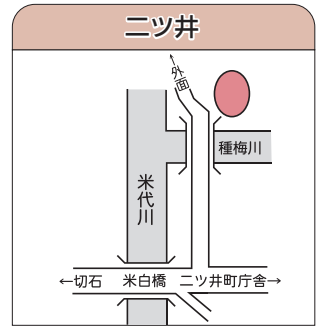
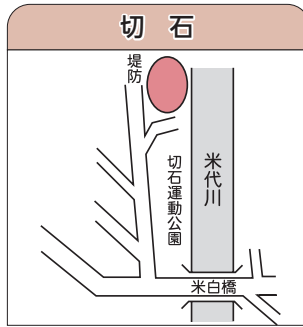
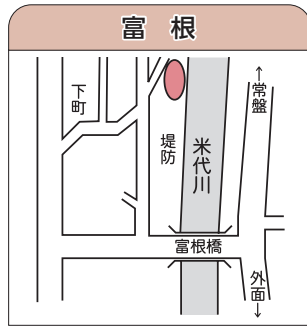
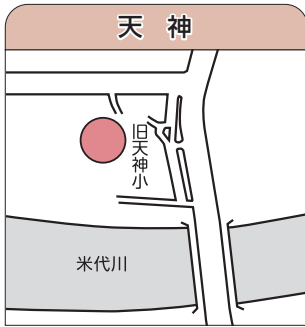


# 雪捨て場案内

●...雪捨て場

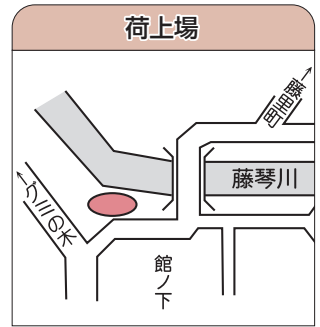
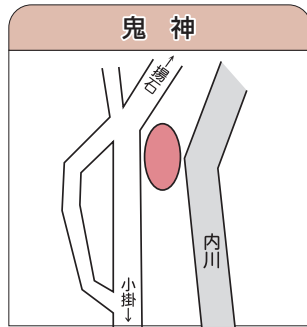
利用時間 午前9時～午後4時

※大型車は4 t以上、小型車は2 t以下の搬入に限ります。  
 ※天候により利用できない場合があります。



**各街区公園・緑地**

スノーダンプなど的人力作業で雪を捨ててください。機械の乗り入れやトラックでの搬入は原則できません。



## 注意!

## 多発する入浴事故にご注意を

11月から4月にかけての寒い季節、入浴中に気を失い、浴槽で溺れる事故が多くなります。持病がない場合、前兆がない場合でも発生します。特に高齢者の入浴中の事故は、発生すると入院が必要になることが多く、事故の予防が重要です。事故を防止するために次の点に注意しましょう。

### 入浴時の注意点

- ・入浴前に脱衣所や浴室を暖めましょう。
- ・湯温は41℃以下、湯につかる時間は10分までを目安にしましょう。
- ・浴槽から急に立ち上がらないようにしましょう。
- ・食後すぐの入浴、またアルコールが抜けていない状態での入浴は控えましょう。
- ・精神安定剤、睡眠薬などの服用後の入浴は危険ですので注意しましょう。
- ・入浴する前に同居者に一声掛けて、見回ってもらいましょう。



お風呂場でぐったりしている人・溺れている人を発見したら、救急車を!



問合せ 能代消防署 Tel.52-3311 ニツ井消防署 Tel.73-2327