

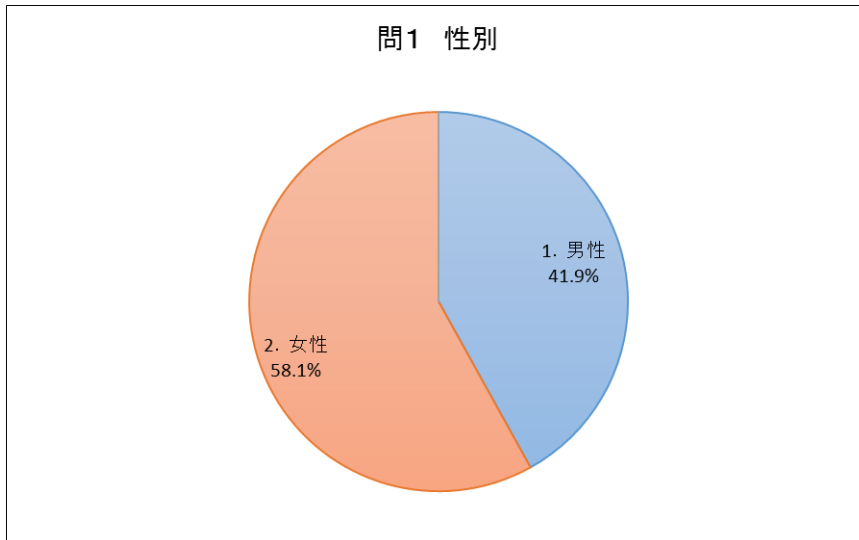
能代市まち・ひと・しごと創生総合戦略  
「転出に関するアンケート調査」集計結果

調査概要

- |          |  |
|----------|--|
| (1) 調査対象 | 直近の1年間に能代市から転出した満18歳以上の男女400人<br>(住民基本台帳から無作為抽出) |
| (2) 調査方法 | 郵送による回答方式  |
| (3) 調査期間 | 令和元年7月19日～7月31日                                  |
| (4) 回収率  | 23.3% (93人)                                      |

問1 性別

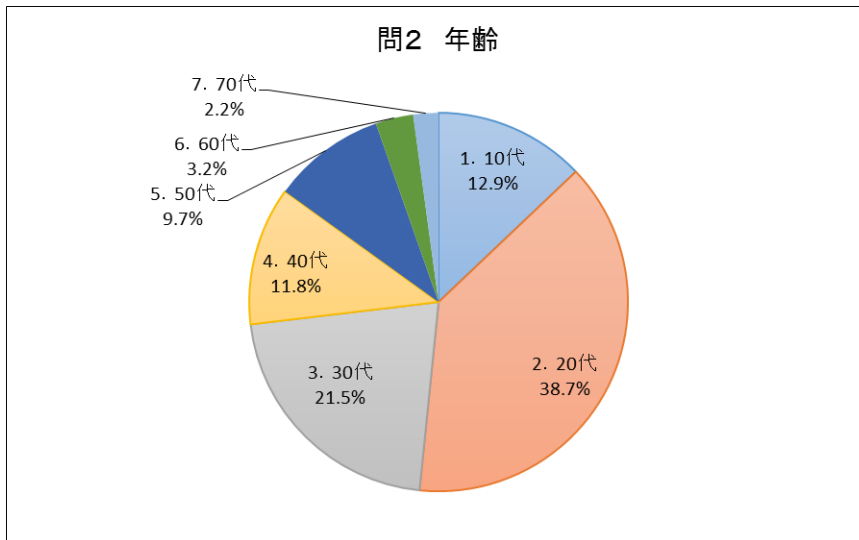
	1. 男性	2. 女性	無回答	計
回答数	39	54	0	93
構成比	41.9%	58.1%	0.0%	100.0%



- 回答者の「性別」は、「男性」が41.9%、「女性」が58.1%となっている。

問2 年齢

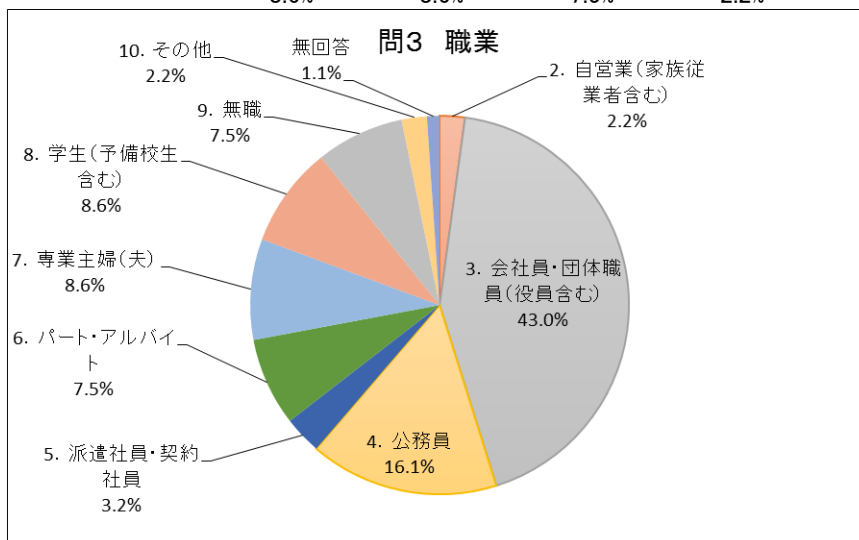
	1. 10代	2. 20代	3. 30代	4. 40代	5. 50代	6. 60代	7. 70代	無回答	計
回答数	12	36	20	11	9	3	2	0	93
構成比	12.9%	38.7%	21.5%	11.8%	9.7%	3.2%	2.2%	0.0%	100.0%



- 「年代」は、「20代」が38.7%、「30代」が21.5%、「10代」が12.9%、「40代」が11.8%と続いている。

問3 職業

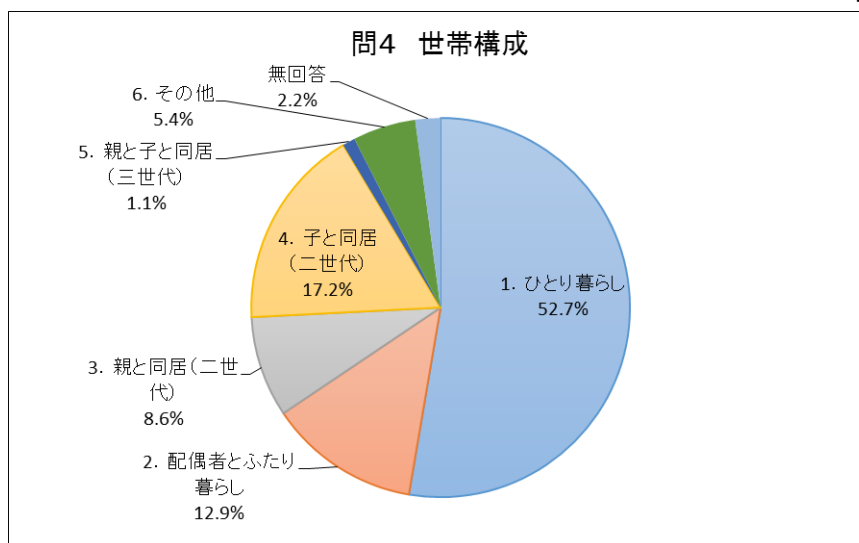
	1. 農林漁業	2. 自営業 (家族従業者含む)	3. 会社員・ 団体職員 (役員含む)	4. 公務員	5. 派遣社員・ 契約社員	6. パート・ アルバイト	7. 専業主婦 (夫)	8. 学生(予 備校生含む)	9. 無職	10. その他	無回答	計
回答数	0	2	40	15	3	7	8	8	7	2	1	93
構成比	0.0%	2.2%	43.0%	16.1%	3.2%	7.5%	8.6%	8.6%	7.5%	2.2%	1.1%	100.0%



• 「職業」は、「3.会社員・団体職員」が 43.0%、「4.公務員」が 16.1%、「7.専業主婦 (夫)」と「8.学生」がそれぞれ 8.6%と続いている。

問4 世帯構成

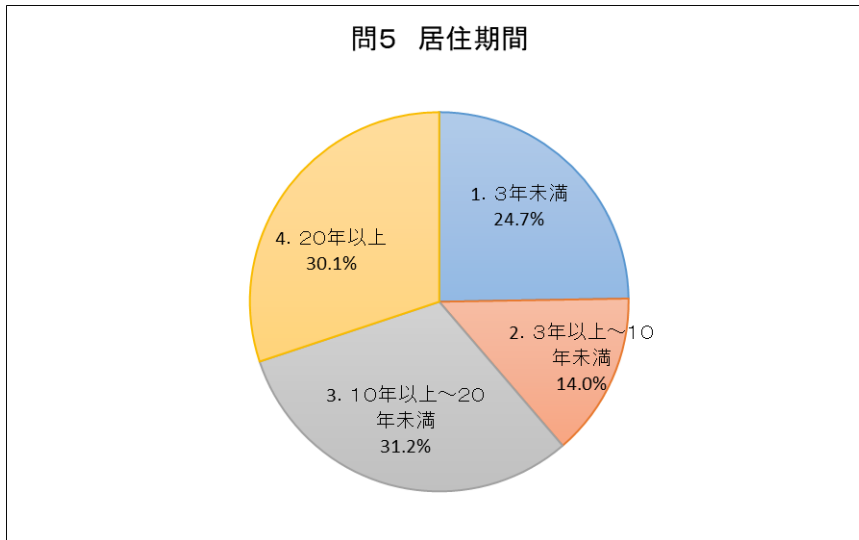
	1. ひとり暮らし	2. 配偶者と ふたり暮らし	3. 親と同居 (二世帯)	4. 子と同居 (二世帯)	5. 親と子と 同居(三世)	6. その他	無回答	計
回答数	49	12	8	16	1	5	2	93
構成比	52.7%	12.9%	8.6%	17.2%	1.1%	5.4%	2.2%	100.0%



• 「世帯構成」は、「1.ひとり暮らし」が 52.7%、「4.子と同居 (二世帯)」が 17.2%、「2.配偶者とふたり暮らし」が 12.9%と続いている。

問5 能代市での居住期間(過去に住んでいた期間も通算)

	1. 3年未満	2. 3年以上 ～10年未満	3. 10年以上 ～20年未 上	4. 20年以 上	無回答	計
回答数	23	13	29	28	0	93
構成比	24.7%	14.0%	31.2%	30.1%	0.0%	100.0%

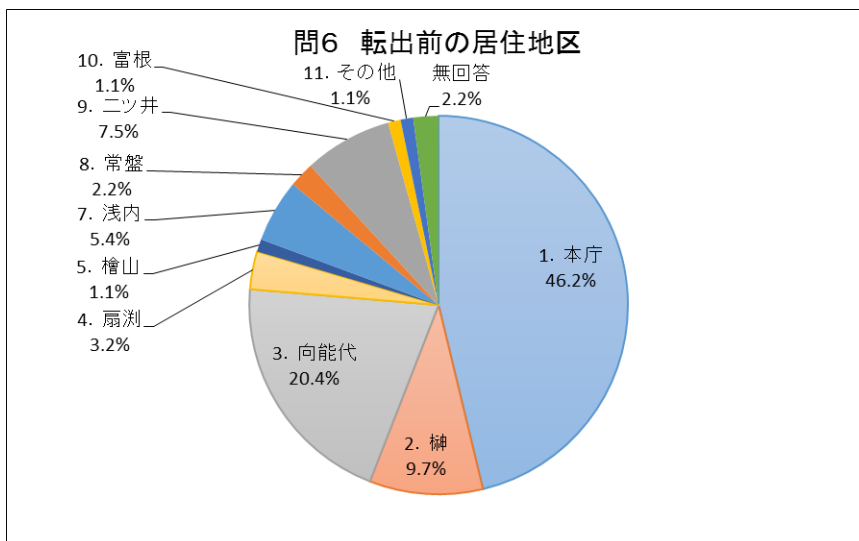


- 「能代市での居住期間」は、「10年以上～20年未満」が31.2%、「20年以上」が30.1%、「3年未満」が24.7%、「3年以上～10年未満」が14.0%となっている。

問6-① 転出前の居住地区

	1. 本庁	2. 榺	3. 向能代	4. 扇淵	5. 檜山	6. 鶴形
回答数	43	9	19	3	1	0
構成比	46.2%	9.7%	20.4%	3.2%	1.1%	0.0%

	7. 浅内	8. 常盤	9. ニツ井	10. 富根	11. その他	無回答	計
回答数	5	2	7	1	1	2	93
構成比	5.4%	2.2%	7.5%	1.1%	1.1%	2.2%	100.0%



- 「転出前の居住地区」は、「1.本庁」が46.2%、「3.向能代」が20.4%、「2.榺」が9.7%と続いている。

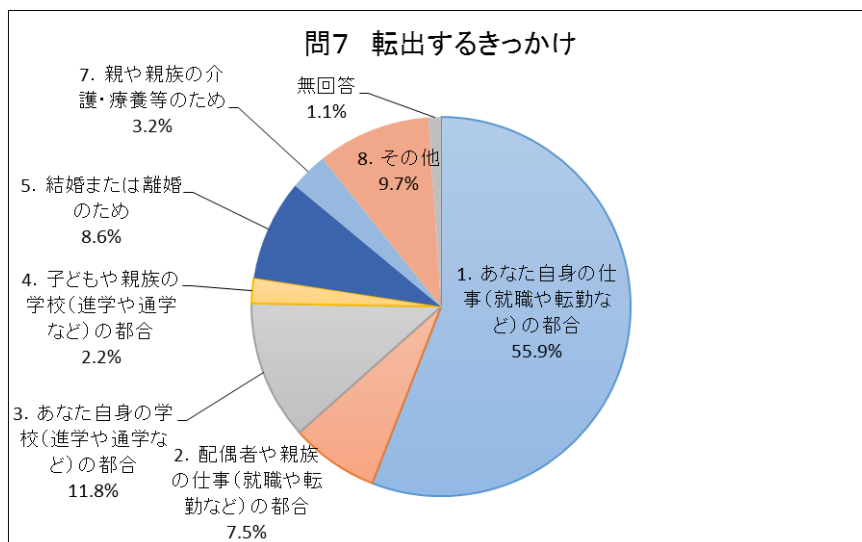
問6－②転出後の都道府県・市区町村

都道府県	転出数	構成比	市区町村
北海道	1	1.1%	札幌市(1)
青森県	6	6.5%	弘前市(2), 三沢市(2), 青森市(1), 十和田市(1)
岩手県	2	2.2%	盛岡市(1), 住田町(1)
宮城県	7	7.5%	仙台市(6), 多賀城市(1)
秋田県	49	52.7%	秋田市(25), 大館市(6), 北秋田市(3), 横手市(3), 湯上市(2), 八峰町(2), 鹿角市(1), 由利本荘市(1), 仙北市(1), 湯沢市(1), 三種町(1), 井川町(1), 美郷町(1), 無回答(1)
山形県	1	1.1%	酒田市(1)
福島県	1	1.1%	南相馬市(1)
群馬県	1	1.1%	甘楽町(1)
埼玉県	2	2.2%	さいたま市(2)
東京都	12	12.9%	23区(10), 三鷹市(1), 小平市(1)
神奈川県	5	5.4%	川崎市(2), 横浜市(1), 藤沢市(1), 秦野市(1)
新潟県	3	3.2%	新潟市(1), 新発田市(1), 魚沼市(1)
静岡県	1	1.1%	浜松市(1)
愛知県	1	1.1%	岡崎市(1)
広島県	1	1.1%	福山市(1)
計	93	100.0%	

- 「転出後の都道府県・市区町村」のうち都道府県別は、「秋田県」が52.7%、「東京都」が12.9%、「宮城県」が7.5%と続いている。

問7 能代市から転出することになったきっかけ

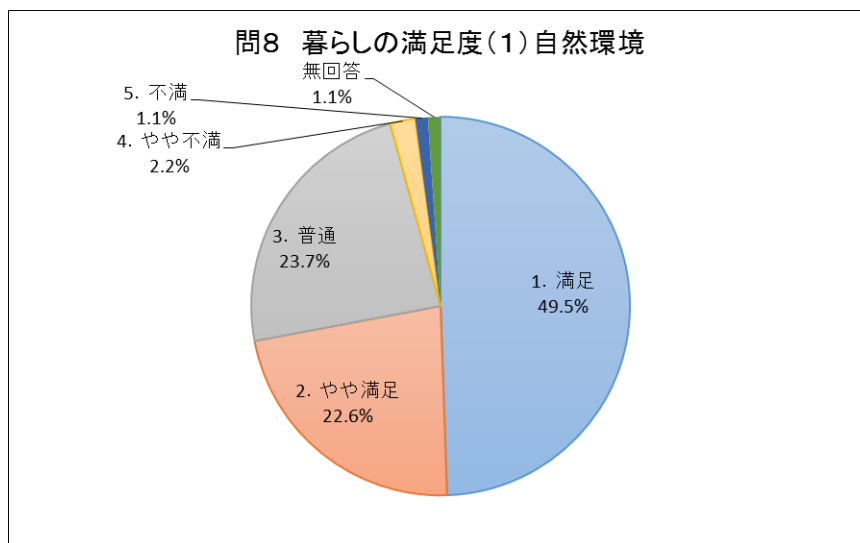
	1. あなた自身の仕事(就職や転勤など)の都合	2. 配偶者や親族の仕事(就職や転勤など)の都合	3. あなた自身の学校(進学や通学など)の都合	4. 子どもや親族の学校(進学や通学など)の都合	5. 結婚または離婚のため	6. 出産や療養等による一時的な転出	
回答数	52	7	11	2	8	0	
構成比	55.9%	7.5%	11.8%	2.2%	8.6%	0.0%	
				7. 親や親族の介護・療養等のため	8. その他	無回答	計
				3	9	1	93
				3.2%	9.7%	1.1%	100.0%



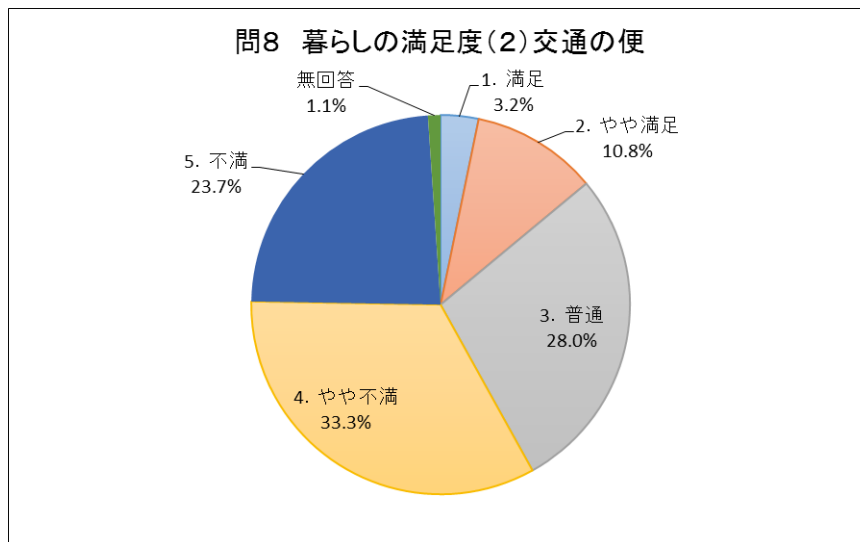
• 「転出するきっかけ」は、「1.あなた自身の仕事の都合」が 55.9%、「3.あなた自身の学校の都合」が 11.8%、「5.結婚または離婚のため」が 8.6%と続いている。

問8 能代市での暮らしの満足度(項目別)

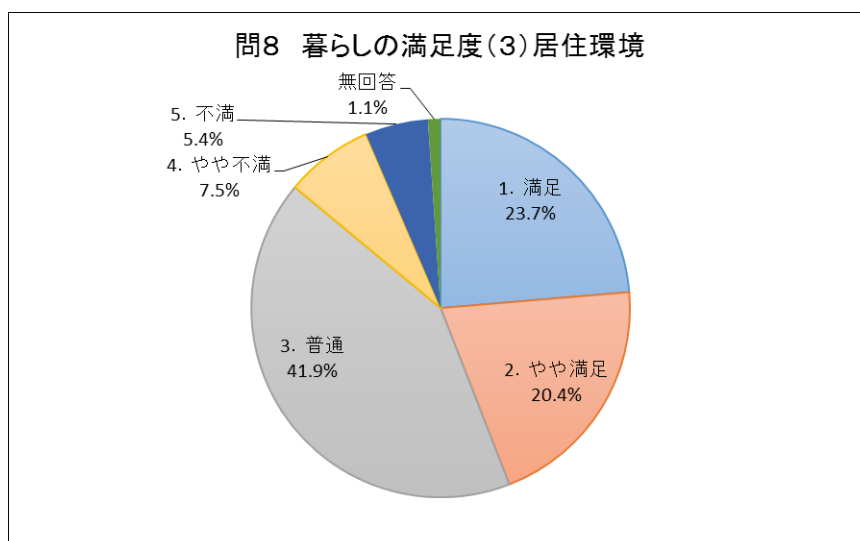
	1. 満足	2. やや満足	3. 普通	4. やや不満	5. 不満	無回答	計
(1) 自然環境	46 49.5%	21 22.6%	22 23.7%	2 2.2%	1 1.1%	1 1.1%	93 100.0%
(2) 交通の便	3 3.2%	10 10.8%	26 28.0%	31 33.3%	22 23.7%	1 1.1%	93 100.0%
(3) 居住環境	22 23.7%	19 20.4%	39 41.9%	7 7.5%	5 5.4%	1 1.1%	93 100.0%
(4) 人間関係	21 22.6%	16 17.2%	40 43.0%	7 7.5%	7 7.5%	2 2.2%	93 100.0%
(5) 市民の声を 生かしたまちづく	6 6.5%	12 12.9%	56 60.2%	6 6.5%	10 10.8%	3 3.2%	93 100.0%
(6) 公共施設	4 4.3%	23 24.7%	37 39.8%	19 20.4%	9 9.7%	1 1.1%	93 100.0%
(7) 地域活動	4 4.3%	14 15.1%	53 57.0%	11 11.8%	7 7.5%	4 4.3%	93 100.0%
(8) 災害の危険 性	11 11.8%	22 23.7%	39 41.9%	16 17.2%	4 4.3%	1 1.1%	93 100.0%
(9) 福祉施設や サービス	5 5.4%	15 16.1%	51 54.8%	13 14.0%	5 5.4%	4 4.3%	93 100.0%
(10) 医療施設や サービス	6 6.5%	17 18.3%	45 48.4%	14 15.1%	8 8.6%	3 3.2%	93 100.0%
(11) 買い物	7 7.5%	23 24.7%	28 30.1%	20 21.5%	14 15.1%	1 1.1%	93 100.0%
(12) 教育環境	9 9.7%	14 15.1%	50 53.8%	13 14.0%	3 3.2%	4 4.3%	93 100.0%



- 暮らしの満足度のうち「自然環境」は、「1.満足」「2.やや満足」の計が72.1%、「4.やや不満」「5.不満」の計は3.3%となっている。

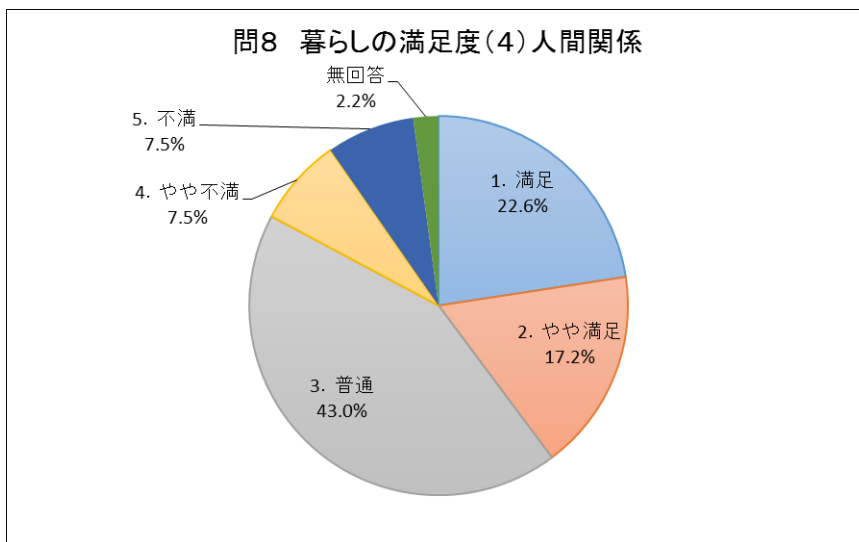


- 「交通の便」は、「1.満足」「2.やや満足」の計が 14.0%、「4.やや不満」「5.不満」の計は 57.0%となっている。

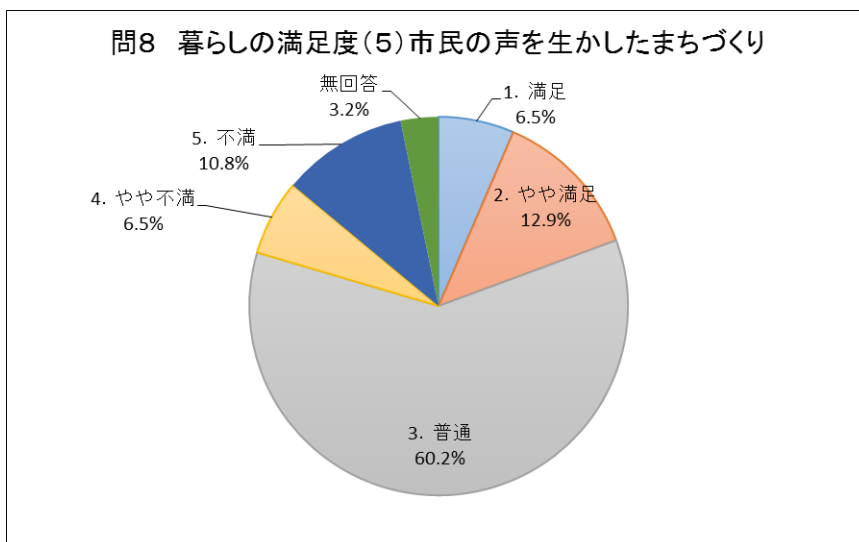


- 「居住環境」は、「1.満足」「2.やや満足」の計が 44.1%、「4.やや不満」「5.不満」の計は 12.9%となっている。

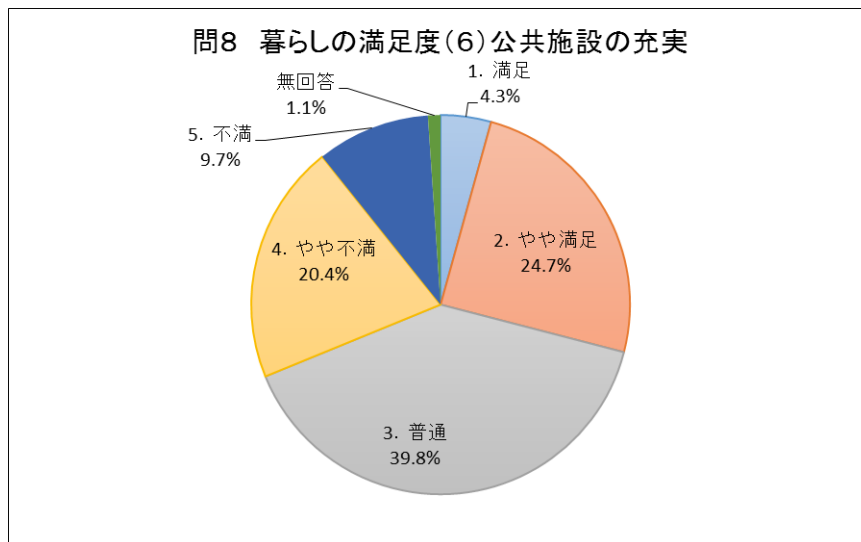




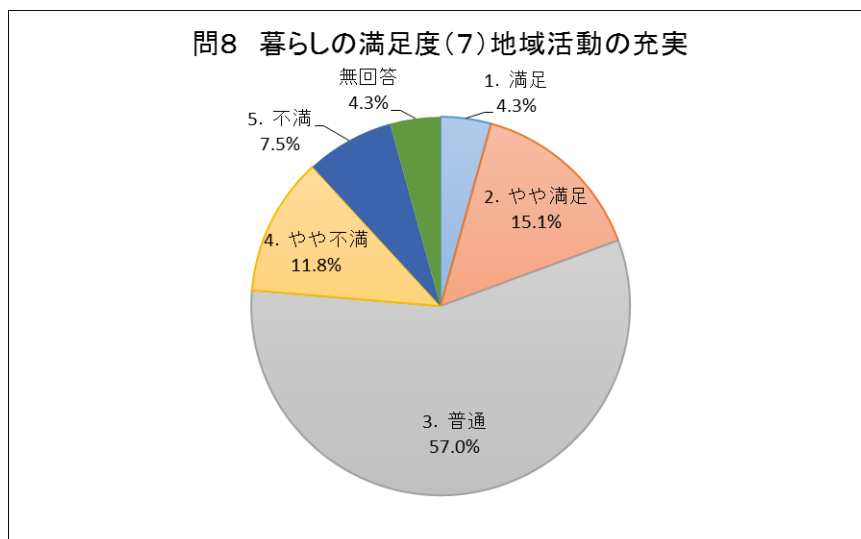
- 「人間関係」は、「1.満足」「2.やや満足」の計が 39.8%、「4.やや不満」「5.不満」の計は 15.0%となっている。



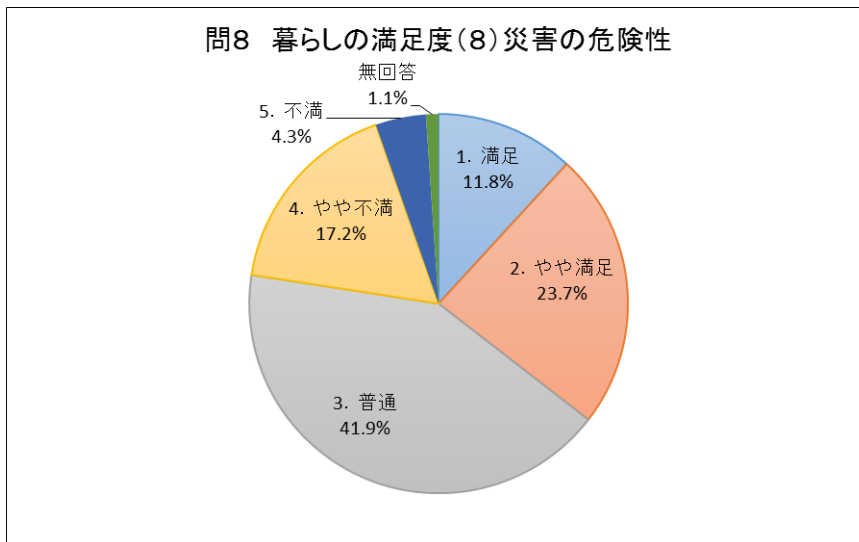
- 「市民の声を生かしたまちづくり」は、「1.満足」「2.やや満足」の計が 19.4%、「4.やや不満」「5.不満」の計は 17.3%となっている。



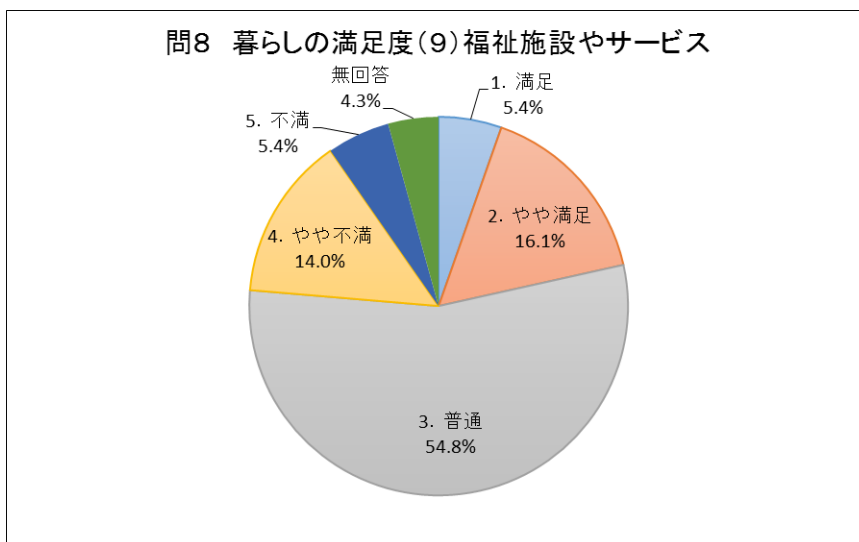
- 「公共施設の充実」は、「1.満足」「2.やや満足」の計が 29.0%、「4.やや不満」「5.不満」の計は 30.1%となっている。



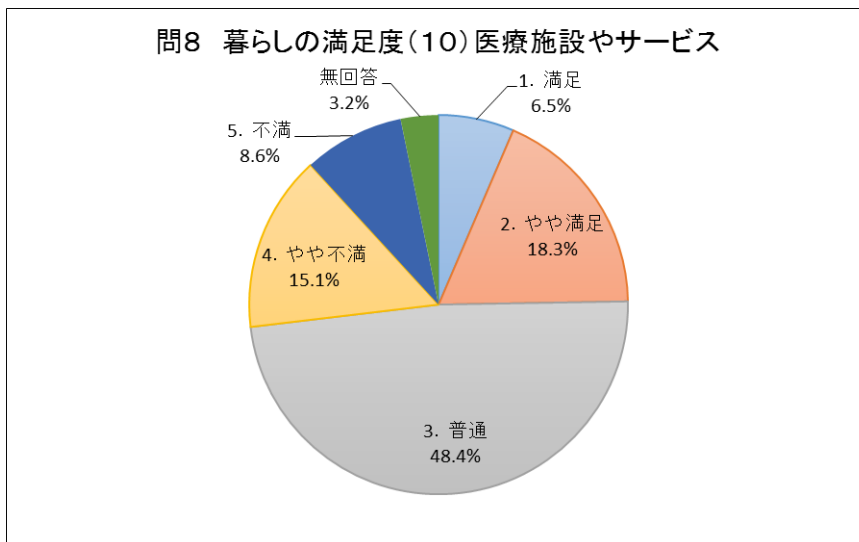
- 「地域活動の充実」は、「1.満足」「2.やや満足」の計が 19.4%、「4.やや不満」「5.不満」の計は 19.3%となっている。



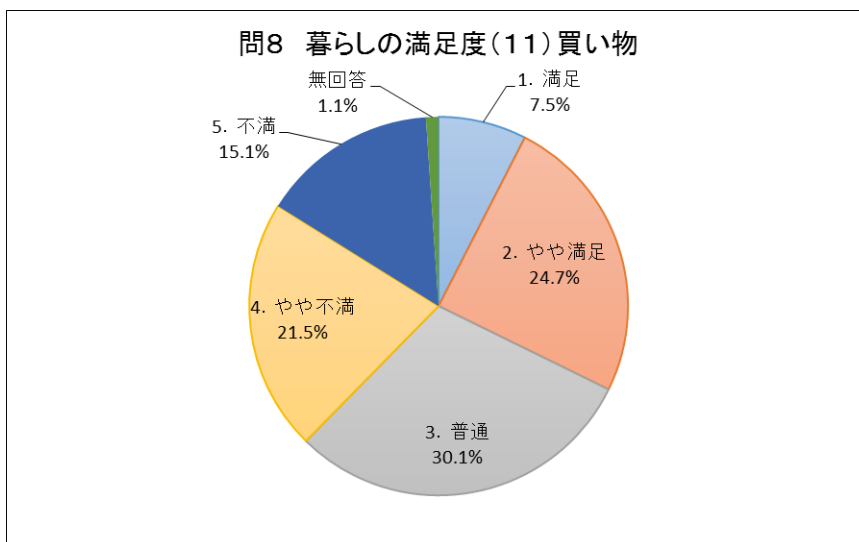
- 「災害の危険性」は、「1.満足」「2.やや満足」の計が 35.5%、「4.やや不満」「5.不満」の計は 21.5%となっている。



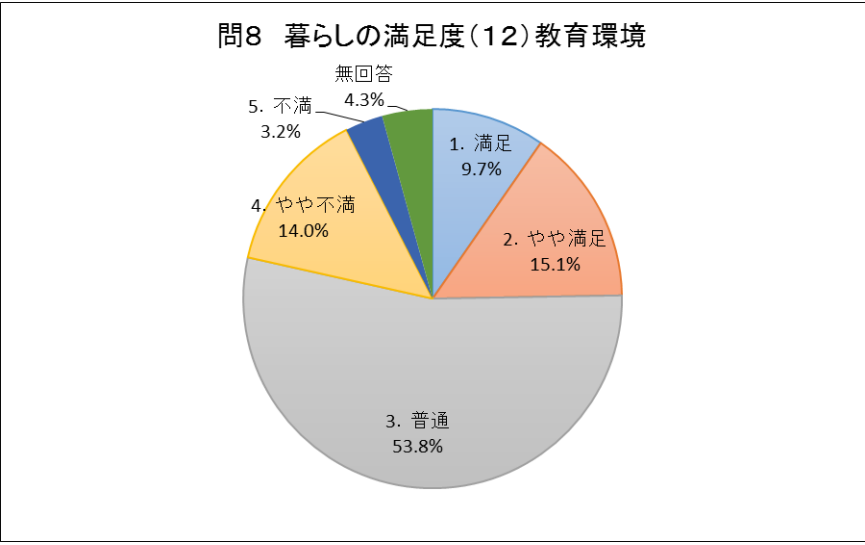
- 「福祉施設やサービス」は、「1.満足」「2.やや満足」の計が 21.5%、「4.やや不満」「5.不満」の計は 19.4%となっている。



- 「医療施設やサービス」は、「1.満足」「2.やや満足」の計が 24.8%、「4.やや不満」「5.不満」の計は 23.7%となっている。



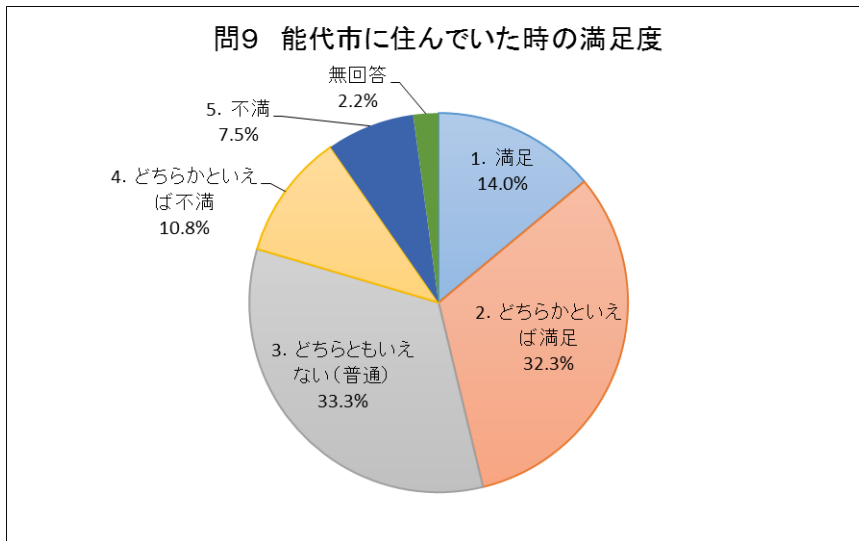
- 「買い物」は、「1.満足」「2.やや満足」の計が 32.2%、「4.やや不満」「5.不満」の計は 36.6%となっている。



- 「教育環境」は、「1.満足」「2.やや満足」の計が 24.8%、「4.やや不満」「5.不満」の計は 17.2%となっている。

問9 能代市に住んでいた時の満足度

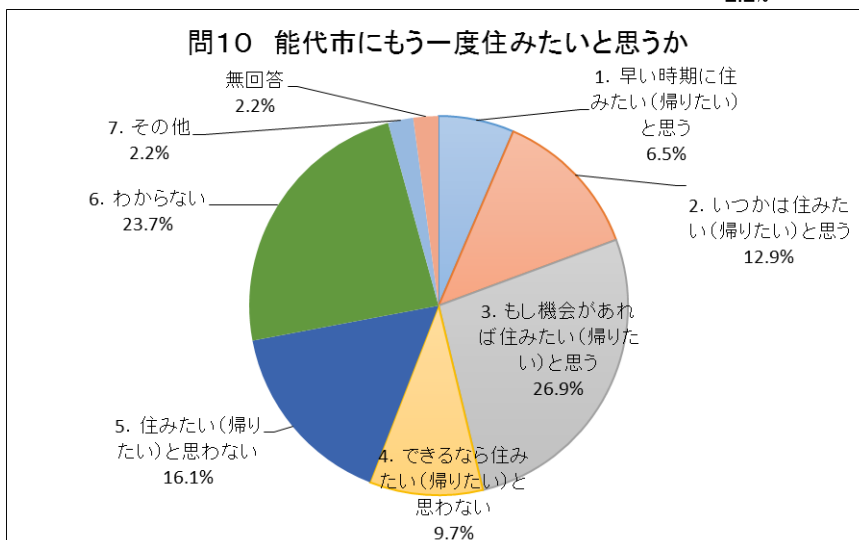
	1. 満足	2. どちらかといえば満足	3. どちらともいえない(普通)	4. どちらかといえば不満	5. 不満	無回答	計
回答数	13	30	31	10	7	2	93
構成比	14.0%	32.3%	33.3%	10.8%	7.5%	2.2%	100.0%



「能代市に住んでいた時の満足度」は、「1.満足」「2.どちらかといえば満足」の計が46.3%、「どちらかといえば不満」「不満」の計は18.3%となっている。

問10 能代市にもう一度住みたい(帰りたい)と思うか

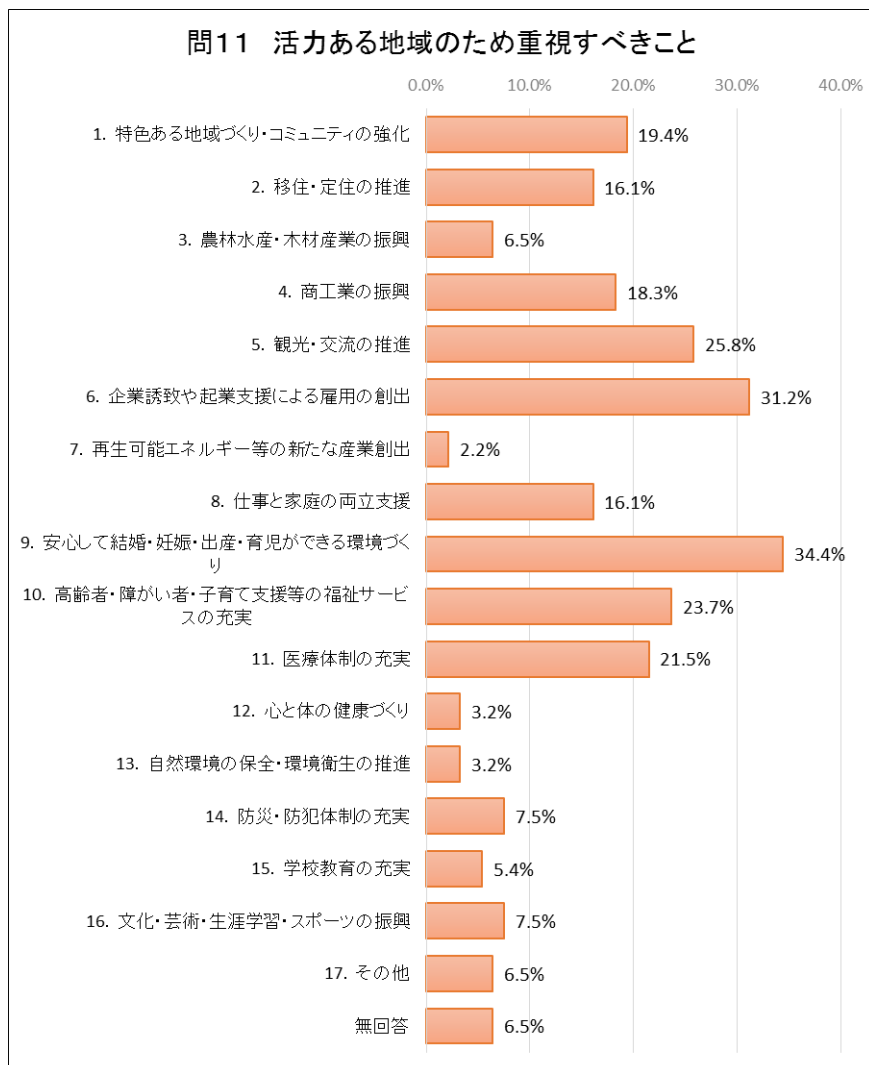
	1. 早い時期に住みたい(帰りたい)と思う	2. いつかは住みたい(帰りたい)と思う	3. もし機会があれば住みたい(帰りたい)と思う	4. できるなら住みたい(帰りたい)と思わない	5. 住みたい(帰りたい)と思わない	6. わからない	7. その他	無回答	計
回答数	6	12	25	9	15	22	2	2	93
構成比	6.5%	12.9%	26.9%	9.7%	16.1%	23.7%	2.2%	2.2%	100.0%



「能代市にもう一度住みたい(帰りたい)と思うか」は、「3.もし機会があれば住みたい(帰りたい)と思う」が26.9%、「6.わからない」が23.7%、「5.住みたい(帰りたい)と思わない」が16.1%と続いている。

問11 能代市が活力ある地域を維持していくために、重視すべきこと(3つまで)【回答者総数:93人】

	1. 特色ある地域づくり・コミュニティの強化	2. 移住・定住の推進	3. 農林水産・木材産業の振興	4. 商工業の振興	5. 観光・交流の推進	6. 企業誘致や起業支援による雇用の創出		
回答数	18	15	6	17	24	29		
構成比	19.4%	16.1%	6.5%	18.3%	25.8%	31.2%		
	7. 再生可能エネルギー等の新たな産業創出	8. 仕事と家庭の両立支援	9. 安心して結婚・妊娠・出産・育児ができる環境づくり	10. 高齢者・障がい者・子育て支援等の福祉サービスの充実	11. 医療体制の充実	12. 心と体の健康づくり		
	2	15	32	22	20	3		
	2.2%	16.1%	34.4%	23.7%	21.5%	3.2%		
	13. 自然環境の保全・環境衛生の推進	14. 防災・防犯体制の充実	15. 学校教育の充実	16. 文化・芸術・生涯学習・スポーツの振興	17. その他	無回答	計	
	3	7	5	7	6	6	237	
	3.2%	7.5%	5.4%	7.5%	6.5%	6.5%	254.8%	



- 「活力ある地域のため重視すべきこと」は、「9. 安心して結婚・妊娠・出産・育児ができる環境づくり」が34.4%、「6. 企業誘致や起業支援による雇用の創出」が31.2%、「5. 観光・交流の推進」が25.8%と続いている。