

# 能代市投票所再編計画

令和3年6月

能代市選挙管理委員会

# 目 次

1. 投票所再編の経緯	1
2. 投票区・投票所の状況等	1
3. 投票所再編の基本的な考え方	5
4. 投票所再編計画	5
5. 投票所再編による効果	6
6. 将来の投票所再編の指針	6
別表1 期日前投票者総数に占める投票所別投票者数の割合	7
別表2 投票区・投票所の現状と課題	8
別表3 投票所再編一覧	10
別表4 投票所再編に伴う主な変更点	12
別表5 投票所再編に伴う主な執行経費の比較	13

## 1. 投票所再編の経緯

能代市では、平成18年3月の合併時に旧市町で定めていた投票所65箇所をそのまま引き継ぎました。その後、主に施設の廃止等による投票所の統廃合があり、令和3年3月現在では58投票所で投票を行っています。しかし、合併から14年が経過し、各投票区の有権者数や投票所までの距離、ポスター掲示場などにおいて、不均衡が見られる状況になっており、選挙を取り巻く環境は刻々と変化しています。

最近の投票状況は、期日前投票の浸透により、投票総数における期日前投票者数の割合が上昇し、令和元年参議院議員選挙では56.7%に達する一方、投票所における投票者数は減少し、約45%の投票所で100人未満となっています。

こうした中、定員適正化計画により年々職員数が削減され、必要な事務従事者の確保が困難となってきたことや、有権者の少ない投票区では担い手不足により投票管理者・投票立会人の選任が困難な地域も出てきていることから、第2次能代市行財政改革大綱に投票所再編の必要性について位置づけています。

また、関係法令の改正により国・県より交付される選挙執行経費の削減など、選挙体制の見直しによる事務の効率化は重要な課題となっています。

そこで、投票区及び投票所を市全体で見直し、そのバランスを考慮しつつ有権者にとって公平な選挙体制を目指すこととしました。

## 2. 投票区・投票所の状況等

### ①沿革

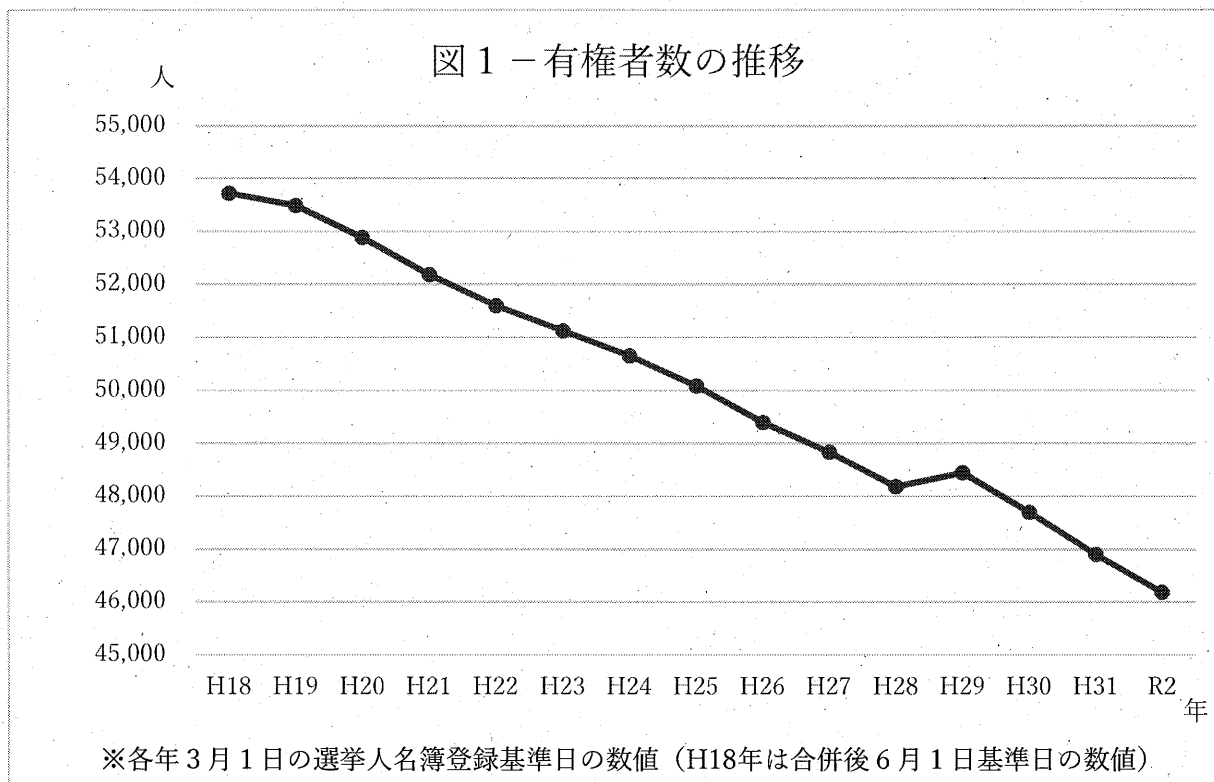
能代市では、平成18年3月の合併時点で、旧市町で定めていた投票区・投票所をそのまま引き継ぎました。

当時能代地域43箇所、二ツ井地域22箇所の計65箇所あった投票区・投票所は、これまで下記表のとおり変更があり、令和3年3月現在では58箇所となっています。

年度	変更前	→	変更後	統廃合の理由
H20	第21投票区を廃止 (日影小学校)	→	第20投票区へ統合 (東雲中学校)	日影小学校の廃校
H23	二ツ井第2投票区を廃止 (二ツ井小学校)	→	二ツ井第1と二ツ井第3に統合 (二ツ井高等学校・二ツ井公民館)	二ツ井小学校の廃校
H25	第8投票区を廃止 (能代北高等学校)	→	第9投票区と第10投票区に統合 (淳城南小学校・青少年ホーム)	能代北高等学校の廃校
H27	濁川投票区を廃止 (二ツ井公民館濁川分館)	→	鬼神投票区へ統合 (鬼神公民館)	選挙人の減少
	第31投票区を廃止 (旧河戸川保育所)	→	第35投票区へ統合 (南地域センター)	
H28	第6投票区を廃止 (市民体育館)	→	第5投票区へ統合 (ふれあいプラザ)	市民体育館の共用中止
	第4投票区を廃止 (旧淳城第二小学校)	→	第3投票区へ統合し、場所を変更 (市役所第四庁舎→市役所大会議室)	第四庁舎の使用中止

②有権者数の推移（参考：図1－有権者数の推移）

能代市の有権者数は、合併後の平成18年6月1日の定時登録による有権者数は53,721人で、平成28年に選挙権年齢が18歳に引き下げられて一旦は増加しましたが、令和2年3月1日の定時登録による有権者数は46,185人となり、この14年余りの間で7,536人、約14%の減となり、今後も減少傾向は続いていくものと思われます。



年	H18	H19	H20	H21	H22	H23	H24	H25
人数	53,721	53,490	52,886	52,181	51,599	51,124	50,654	50,083
年	H26	H27	H28	H29	H30	H31	R2	
人数	49,398	48,832	48,191	48,450	47,696	46,902	46,185	

③投票率の推移（参考：図2－投票率の推移）

能代市の投票率は、平成18年の市長・市議選挙では投票率が80.32%で、途中、選挙の種別により上がり下がりがありますが、令和元年の参议院議員選挙では57.35%で、相対的に減少傾向にあるものと考えられます。

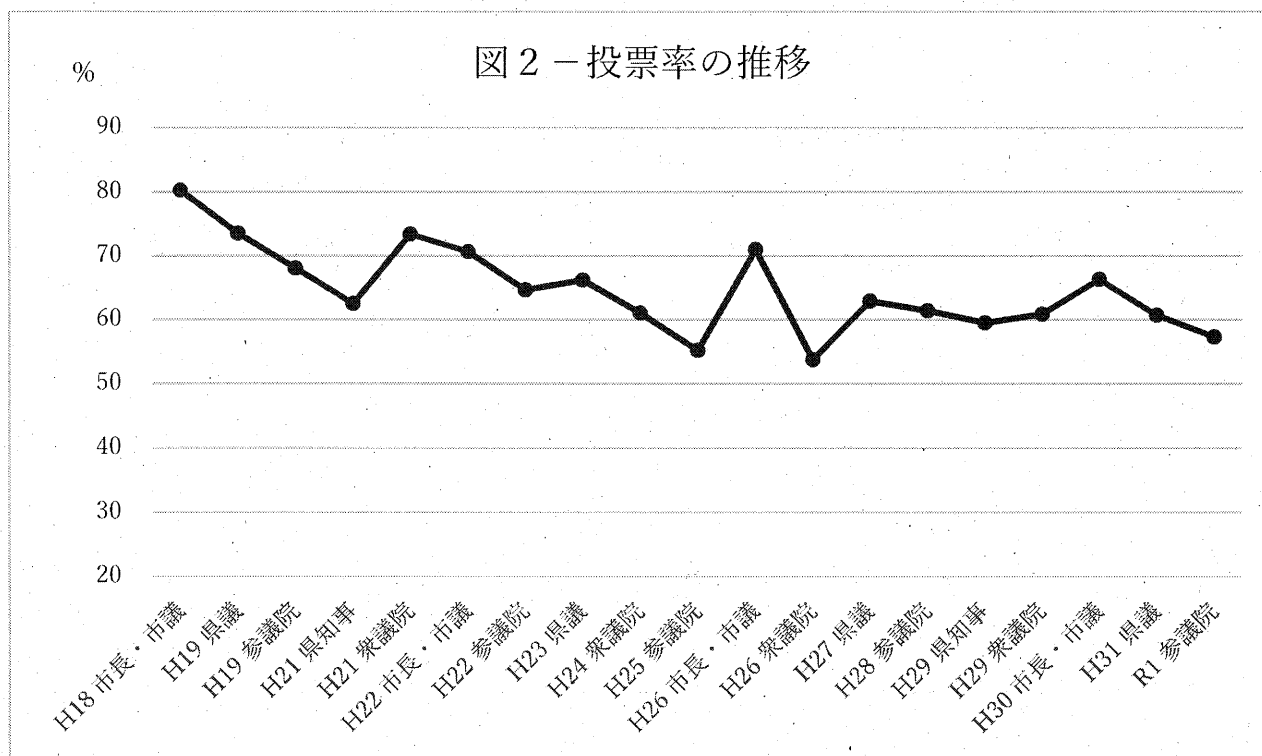
各選挙で比較しますと衆議院議員選挙は、平成21年の選挙では73.44%ですが、平成29年の選挙では60.92%で12.52ポイント減少しています。

参议院議員選挙は、平成19年の選挙では68.08%ですが、令和2年の選挙では57.35%で10.73ポイント減少しています。

知事選挙は、平成21年の選挙では62.53%ですが、平成29年の選挙では59.56%で2.97ポイント減少しています。

県議会議員選挙は、平成19年の選挙では73.58%ですが、平成31年の選挙では60.77%で12.81ポイント減少しています。

市長・市議選挙は、平成18年の選挙では80.32%ですが、平成30年の選挙では66.35%で13.97ポイント減少しています。



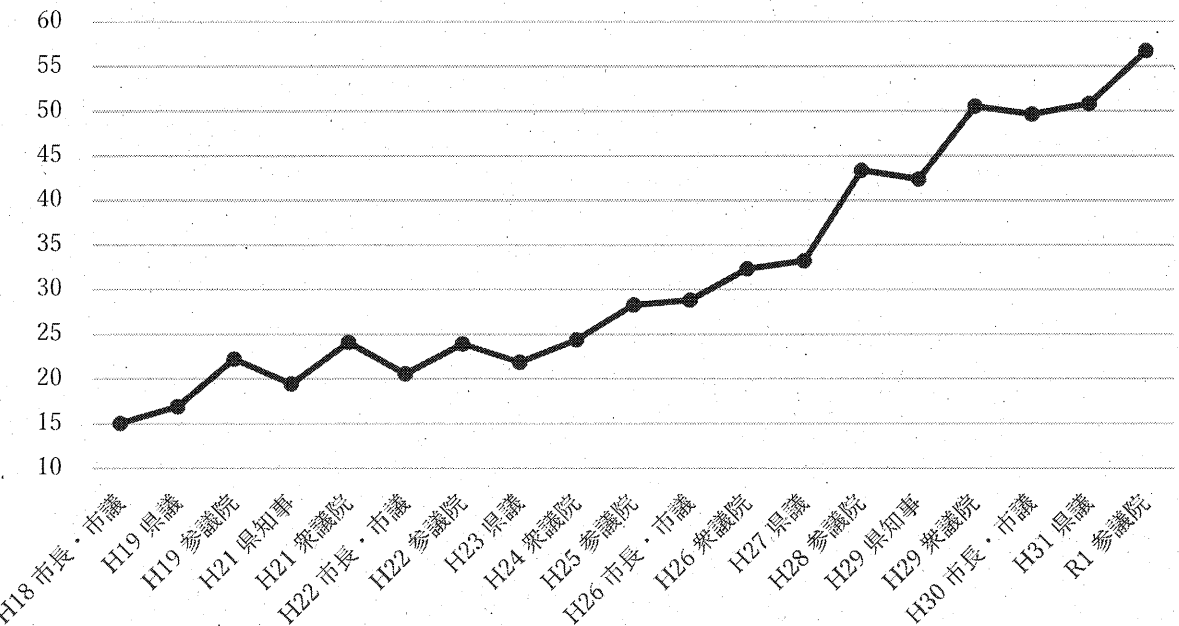
選挙	H18 市長市議	H19 県議	H19 参議院	H21 知事	H21 衆議院	H22 市長市議	H22 参議院
%	80.32	73.58	68.08	62.53	73.44	70.69	64.67
選挙	H23 県議	H24 衆議院	H25 参議院	H26 市長市議	H26 衆議院	H27 県議	H28 参議院
%	66.26	61.08	55.28	71.05	53.81	62.94	61.44
選挙	H29 知事	H29 衆議院	H30 市長市議	H31 県議	R1 参議院		
%	59.56	60.92	66.35	60.77	57.35		

#### ④投票者総数に占める期日前投票者数の割合の推移

(参考：図3 - 投票者総数に占める期日前投票者数の割合の推移)

能代市の投票者総数に占める期日前投票者数の割合は、平成18年の市長・市議選挙では15.08%で、途中、選挙の種別により上がり下がりがありますが、令和元年の参議院議員選挙では56.73%で増加傾向にあります。特に平成28年の参議院議員選挙では、能代市では初のショッピングセンターへ期日前投票所を設置しましたが、前年の平成27年の県議会議員選挙から約10ポイント増加しており、期日前投票所の増設により、期日前投票者数が増加したものと考えられます。また、平成26年の市長・市議選挙からは期日前投票システムを導入し、期日前投票期間中はいつでもどこでも投票ができるようになるなど、投票環境が整備されたことも期日前投票者数の増加につながっているものと考えられます。

図3 - 投票者総数に占める期日前投票者数の割合の推移



選挙	H18 市長市議	H19 県議	H19 参議院	H21 知事	H21 衆議院	H22 市長市議	H22 参議院
%	15.08	16.94	22.25	19.47	24.11	20.58	23.90
選挙	H23 県議	H24 衆議院	H25 参議院	H26 市長市議	H26 衆議院	H27 県議	H28 参議院
%	21.88	24.37	28.29	28.82	32.31	33.22	43.38
選挙	H29 知事	H29 衆議院	H30 市長市議	H31 県議	R1 参議院		
%	42.37	50.54	49.67	50.84	56.73		

### ⑤期日前投票者総数に占める投票所別投票者数の割合

(参考：別表1「期日前投票者総数に占める投票所別投票者数の割合」)

能代市の期日前投票所は、能代市役所、二ツ井伝承ホール、いとく能代ショッピングセンター、南地域センター、鶴形地域センター、檜山地域センター、常盤地域センターの計7箇所で開催しています。

(地域センター4箇所は、投票日前の水曜日から金曜日の3日間の開設)

期日前投票者総数に占める投票所別投票者数の割合は、直近4選挙の平均では、いとく能代ショッピングセンターで約47%、能代市役所で約36%、二ツ井伝承ホールで約14%となっており、この3箇所でも約97%を占めています。特に、期日前投票をした方の約半数はいとく能代ショッピングセンターを利用していることがわかります。

残りの4地域センター期日前投票所の内訳は、南地域センターで約1.9%、鶴形地域センターで約0.4%、檜山地域センターで約0.3%、常盤地域センターで約0.4%と、4地域センターの合計でも約3%にとどまっており、地域センターでの利用が少ないことがわかります。

## ⑥現状と課題（参考：別表2「投票区・投票所の現状と課題」）

能代市の投票区は、令和3年3月現在で、能代地域で38箇所、二ツ井地域で20箇所の計58箇所あり、各投票区に1投票所を設けています。

1投票区当たり有権者数の平均は796人となっていますが、最も多い投票区で2,754人、最も少ない投票区で41人であり、約67.2倍の差があります。また、投票区58箇所のうち、26箇所で1投票区当たり平均の半分以下となっており、そのうち17箇所は有権者数が200人未満となっています。このような有権者の少ない投票区では担い手が不足し、投票管理者・投票立会人の選任が困難となっています。

投票区・投票所は、合併前に旧市町が当時の有権者数や地理的条件などを勘案して設定したのですが、現在は投票区の規模の偏りが大きくなっています。

このような状況のもと、人口減少や有権者数の格差、地理的状况を考慮し、投票環境を整えていくことが課題となっています。

この課題を解決するに当たり、有権者の皆様の負担が過度にならないように配慮しつつ、より効率的な選挙執行の管理に努めていく必要があります。

## 3. 投票所再編の基本的な考え方

### ①小規模投票区の統合

小規模投票区（有権者数が概ね200人）については、隣接投票区と統合します。

### ②近距離投票所の統合

近距離投票所（投票所間が概ね200m）については、隣接投票所と統合します。

### ③投票所施設の見直し

施設の老朽化やバリアフリー環境、駐車場等の条件を勘案し、現在の施設と比較して、より良い環境と認められる施設があれば投票所の見直しを検討します。

### ④期日前投票所の見直し

期日前投票制度が浸透していることから、更なる投票環境の整備のため、新たに（仮称）イオン新能代ショッピングセンターへの開設の協議を進めます。また、地域センター期日前投票所の利用が少ないことから、（仮称）イオン新能代ショッピングセンターを開設した後の期日前投票所の利用状況により、地域センター期日前投票所の廃止を検討します。

## 4. 投票所再編計画

### ①再編内容

投票区・投票所 58箇所 → 37箇所（21箇所減）

再編内容は、別表3「投票所再編一覧」のとおりです。

## ②再編後のポスター掲示場の状況

ポスター掲示場は、公職選挙法及び能代市ポスター掲示場の設置に関する条例により、国政選挙、知事・県議選挙では市内405箇所、市長・市議選挙では市内に240箇所に設置しています。

今回の再編に伴い、ポスター掲示場の投票区ごとの法定設置数も変更となるため、国政選挙、知事・県議選挙では市内で127箇所減少し、278箇所（令和2年5月1日時点試算）となる予定です。

なお、市長・市議選挙ではすでに法定数を下回る設置数となっているため、今のところ変更は考えていません。

## ③再編内容の実施時期

令和3年4月1日以降に公示（告示）される選挙から適用します。

（参考）今後予定される選挙

任期満了日	選挙名	前回選挙日
令和3年10月21日	衆議院議員選挙	平成29年10月22日
令和4年 4月22日	市長・市議会議員選挙	平成30年 4月15日
令和4年 7月25日	参議院議員選挙	平成28年 7月10日
令和5年 4月29日	県議会議員選挙	平成31年 4月 7日

## 5. 投票所再編による効果

投票区・投票所が現行の58箇所から37箇所の21箇所減少することにより、投票管理者21人、投票立会人64人、投票事務従事者50人、計135人の人員削減が可能となります。

また、選挙執行経費については、人員削減により投票管理者報酬、投票立会人報酬、投票事務従事者手当が削減されるほか、ポスター掲示場設置数の減少によりポスター掲示場制作設置保守撤去委託料などが削減されるため、国・県の執行選挙全体で約400万円の財政支出が不要となるなど、より効率的な選挙の管理と執行経費の削減が図られることとなります。

（参考：別表4「投票所再編に伴う主な変更点」）

（参考：別表5「投票所再編に伴う主な執行経費の比較」）

## 6. 将来の投票所再編の指針

少子・高齢化や過疎化などによる人口減少により、今後も市内における人口移動の変化が考えられるため、今回の再編後もその動向と投票行動に注意を払いながら、引き続き投票区・投票所のあり方について検討していく必要があります。



(別表1)

## 期日前投票者総数に占める投票所別投票者数の割合

## R1参議院議員選挙

期日前投票所	当日有権者数	投票者総数	期日前投票者総数	投票所別投票者数	期日前投票者総数に占める投票所別投票者数の割合
市役所会議室2	46,485	26,660	15,125	5,435	35.93
二ツ井伝承ホール			15,125	1,945	12.86
いとく能代ショッピングセンター			15,125	7,446	49.23
南地域センター			15,125	192	1.27
鶴形地域センター			15,125	38	0.25
檜山地域センター			15,125	25	0.17
常盤地域センター			15,125	44	0.29
計					

## H31県議会議員選挙

期日前投票所	当日有権者数	投票者総数	期日前投票者総数	投票所別投票者数	期日前投票者総数に占める投票所別投票者数の割合
市役所会議室2	46,235	28,099	14,285	4,941	34.59
二ツ井伝承ホール			14,285	2,066	14.46
いとく能代ショッピングセンター			14,285	6,791	47.54
南地域センター			14,285	299	2.09
鶴形地域センター			14,285	59	0.41
檜山地域センター			14,285	64	0.45
常盤地域センター			14,285	65	0.46
計					

## H30市長市議選挙

期日前投票所	当日有権者数	投票者総数	期日前投票者総数	投票所別投票者数	期日前投票者総数に占める投票所別投票者数の割合
市役所会議室2	46,912	31,126	15,460	5,693	36.82
二ツ井伝承ホール			15,460	2,299	14.87
いとく能代ショッピングセンター			15,460	6,893	44.59
南地域センター			15,460	362	2.34
鶴形地域センター			15,460	79	0.51
檜山地域センター			15,460	58	0.38
常盤地域センター			15,460	76	0.49
計					

## H29衆議院議員選挙

期日前投票所	当日有権者数	投票者総数	期日前投票者総数	投票所別投票者数	期日前投票者総数に占める投票所別投票者数の割合
市役所市民交流スペース	47,841	29,143	14,730	5,343	36.27
二ツ井伝承ホール			14,730	2,127	14.44
いとく能代ショッピングセンター			14,730	6,835	46.40
南地域センター			14,730	264	1.79
鶴形地域センター			14,730	60	0.41
檜山地域センター			14,730	47	0.32
常盤地域センター			14,730	54	0.37
計					

(別表2)

## 投票区・投票所の現状と課題

有権者数：R2年3月1日登録時

投票区	有権者数	投票所名	現状と課題
第1	709	淳城西小学校 教室	第2投票区と距離が近い(200m)
第2	808	能代工業高等学校 教室	第1投票区と距離が近い(200m)
第3	1,465	能代市役所大会議室	—
第5	1,591	ふれあいプラザ	—
第7	1,069	まつばら保育園	—
第9	1,720	淳城南小学校 教室	—
第10	2,137	能代市勤労青少年ホーム軽運動室	—
第11	2,754	シルバー人材センター	—
第12	2,449	能代松陽高等学校(旧能代商業高)	—
第13	2,018	能代第二中学校 美術室	—
第16	1,349	向能代地域センター(向能代公民館)	—
第17	2,060	落合自治会館	—
第18	257	朴瀬多目的研修集会施設	—
第14	179	鳥形自治会館	有権者数が少ない(200人未満)
第15	121	比八田集会所	有権者数が少ない(200人未満)
第19	520	竹生小学校 教室	閉校により投票所として使用できない
第20	2,454	東雲中学校 教室	—
第22	441	真壁地自治会館	—
第23	141	山谷集会所	有権者数が少ない(200人未満)
第24	267	苅橋集会所	—
第25	159	天内会館	有権者数が少ない(200人未満)
第26	417	常盤地域センター(常盤の里交流センター)	—
第27	186	久喜沢集会所	有権者数が少ない(200人未満)
第28	91	大柄集会所	有権者数が少ない(200人未満)
第29	841	浅内自治会館	—
第30	614	旧福田保育所	水道ポンプ破損により水が使えない 近隣投票区に公共施設等投票所として使用できる施設がない
第32	41	小野沢児童館	有権者数が少ない(200人未満)
第33	2,566	第四小学校 中央棟1階多目的教室	—
第34	1,799	長崎集会所	—
第35	2,090	南地域センター(南部公民館)	—
第36	1,578	認定子ども園 東能代幼稚園・保育園	—
第37	1,162	鮎淵会館	—
第38	750	東部公民館	—
第39	348	檜山地域センター(檜山地域拠点施設)	—
第40	230	母体会館	—
第41	292	上中沢集会所	—
第42	569	鶴形地域センター	—
第43	171	轟集会所	有権者数が少ない(200人未満)
			能代地域 計38箇所

(別表2)

## 投票区・投票所の現状と課題

有権者数：R2年3月1日登録時

投票区	有権者数	投票所名	現状と課題
二ツ井第1	882	二ツ井高等学校 美術室	—
二ツ井第3	951	二ツ井公民館 会議室	二ツ井第4投票区と距離が近い(200m)
二ツ井第4	1,176	二ツ井中学校 教室	二ツ井第3投票区と距離が近い(200m)
下田平	120	下田平部落集会所	有権者数が少ない(200人未満)
麻生	183	麻生会館	有権者数が少ない(200人未満)
小繫	215	小繫会館	—
荷上場	741	きみまち子ども園	—
種	232	種公民館	—
梅内	216	梅内聚落会館	—
田ノ沢	95	田ノ沢生活改善センター	有権者数が少ない(200人未満)
馬子岱	93	馬子岱集会所	有権者数が少ない(200人未満)
外面	121	外面児童館	有権者数が少ない(200人未満)
羽立	301	羽立会館	—
富根	695	二ツ井町富根土地改良区事務所(旧富根保育園)	—
駒形	137	駒形部落集会所	有権者数が少ない(200人未満)
切石	610	切石コミュニティセンター	—
仁鮎	568	農林漁家婦人活動促進施設	—
小掛	187	小掛部落会館	有権者数が少ない(200人未満)
鬼神	132	鬼神公民館	有権者数が少ない(200人未満)
田代	117	田代生活改善センター	有権者数が少ない(200人未満)
			二ツ井地域 計20箇所
			投票所 計58箇所

(別表3)

## 投票所再編一覧

有権者数：R2年3月1日登録時

現投票区			新投票区		
投票区	有権者数	投票所名	再編内容	有権者数	投票所名
第1	709	淳城西小学校 教室	統合済	1,517	淳城西小学校 教室
第2	808	能代工業高等学校 教室			
第3	1,465	能代市役所大会議室	変更なし	1,465	能代市役所大会議室
第5	1,591	ふれあいプラザ		1,591	ふれあいプラザ
第7	1,069	まつばら保育園		1,069	まつばら保育園
第9	1,720	淳城南小学校 教室		1,720	淳城南小学校 教室
第10	2,137	能代市勤労青少年ホーム軽運動室		2,137	能代市勤労青少年ホーム軽運動室
第11	2,754	シルバー人材センター		2,754	シルバー人材センター
第12	2,449	能代松陽高等学校(旧能代商業高)		2,449	能代松陽高等学校(旧能代商業高)
第13	2,018	能代第二中学校 美術室		2,018	能代第二中学校 美術室
第16	1,349	向能代地域センター(向能代公民館)		1,349	向能代地域センター(向能代公民館)
第17	2,060	落合自治会館		2,060	落合自治会館
第18	257	朴瀬多目的研修集会施設	統合	698	真壁地自治会館
第22	441	真壁地自治会館			
第14	179	鳥形自治会館	統合済	820	竹生自治会館
第15	121	比八田集会所			
第19	520	竹生小学校 教室	変更なし	2,454	東雲中学校 教室
第20	2,454	東雲中学校 教室			
第23	141	山谷集会所	統合	658	苅橋集会所
第24	267	苅橋集会所			
第25	159	天内会館			
第28	91	大柄集会所	変更なし	417	常盤地域センター(常盤の里交流センター)
第26	417	常盤地域センター(常盤の里交流センター)			
第29	841	浅内自治会館	統合済	1,455	浅内小学校
第30	614	旧福田保育所			
第33	2,566	第四小学校 中央棟1階多目的教室	変更なし	2,566	第四小学校 中央棟1階多目的教室
第34	1,799	長崎集会所		1,799	長崎集会所
第32	41	小野沢児童館	統合	2,131	南地域センター(南部公民館)
第35	2,090	南地域センター(南部公民館)			
第36	1,578	認定子ども園 東能代幼稚園・保育園	変更なし	1,578	認定子ども園 東能代幼稚園・保育園
第37	1,162	臈淵会館		1,162	臈淵会館
第38	750	東部公民館		750	東部公民館
第39	348	檜山地域センター(檜山地域拠点施設)	統合	578	檜山地域センター(檜山地域拠点施設)
第40	230	母体会館			
第41	292	上中沢集会所	変更なし	292	上中沢集会所
第42	569	鶴形地域センター		569	鶴形地域センター
第27	186	久喜沢集会所	統合	357	久喜沢集会所
第43	171	轟集会所			
能代地域 38箇所			能代地域 27箇所		

(別表3)

## 投票所再編一覧

有権者数：R2年3月1日登録時

現投票区			新投票区		
投票区	有権者数	投票所名	再編内容	有権者数	投票所名
二ツ井第1	882	二ツ井高等学校 美術室	変更なし	882	二ツ井公民館二ツ井分館(変更済)
二ツ井第3	951	二ツ井公民館 会議室	統合	2,248	二ツ井公民館 会議室
二ツ井第4	1,176	二ツ井中学校 教室			
外面	121	外面児童館			
下田平	120	下田平部落集会所	統合	518	小繫会館
麻生	183	麻生会館			
小繫	215	小繫会館			
尙上場	741	きみまち子ども園	変更なし	741	きみまち子ども園
種	232	種公民館	変更なし	232	種公民館
梅内	216	梅内聚落会館	統合	404	梅内聚落会館
田ノ沢	95	田ノ沢生活改善センター			
馬子岱	93	馬子岱集会所			
羽立	301	羽立会館	統合	1,133	ブナの森ふれあい伝承館
富根	695	二ツ井町富根土地改良区事務所 (旧富根保育園)			
駒形	137	駒形部落集会所			
切石	610	切石コミュニティセンター	変更なし	610	切石コミュニティセンター
仁鮎	568	農林漁家婦人活動促進施設	変更なし	568	農林漁家婦人活動促進施設
小掛	187	小掛部落会館	統合	436	鬼神公民館
鬼神	132	鬼神公民館			
田代	117	田代生活改善センター			
ニツ井地域 20箇所			ニツ井地域 10箇所		
計	46,185	58箇所	計	46,185	37箇所

## 【統合済投票所】

下記投票区については、急きょ代替投票所が必要となったことから、すでに投票所を統合している。

○第1投票区(淳城西小学校)と第2投票区(能代工業高等学校)を統合し、淳城西小学校へ編入。

・能代工業高等学校の建て替え工事により、使用できなくなったため。

○第14投票区(鳥形自治会館)、第15投票区(比八田集会所)、第19投票区(竹生小学校)を統合し、投票所を竹生自治会館へ変更。

・竹生小学校が閉校により、使用できなくなったため。

○第29投票区(浅内自治会館)と第30投票区(旧福田保育所)を統合し、投票所を浅内小学校へ変更。

・旧福田保育所が老朽化により、使用できなくなったため。

(別表4)

投票所再編に伴う主な変更点

※R1参議院議員選挙時比較

投票区（投票所）	58箇所→37箇所（21箇所減） 能代地域38→27（11箇所減） ニツ井地域20→10（10箇所減）
投票管理者	58人→37人（21人減） 能代地域38→27（11人減） ニツ井地域20→10（10人減）
投票立会人	192人→128人（64人減） 能代地域152人→108人（44人減）※午前と午後別 ニツ井地域40人→20人（20人減）※1日通し
投票事務従事者	285人→235人（50人減）
ポスター掲示場	405箇所→278箇所（国政選挙、知事・県議選挙） ※市長・市議選挙は240箇所、すでに法定数を下回っているため変更なし

(別表5)

## 投票所再編に伴う主な執行経費の比較

※R1参議院議員選挙費決算ベース

単位：円

	再編前		再編後		比較増減
投票管理者報酬	12,800円×58投票区	742,400	12,800円×37投票区	473,600	△ 268,800
投票立会人報酬 (能代)	5,450円×4人×38投票区	828,400	5,450円×4人×27投票区	588,600	△ 239,800
投票立会人報酬 (二ツ井)	10,900円×2人×20投票区	436,000	10,900円×2人×10投票区	218,000	△ 218,000
投票事務従事者 (管理職)	平均14,948円×29人	433,492	平均14,948円×19人	284,012	△ 149,480
投票事務従事者 (管理職以外)	平均32,816円×244人	8,007,104	平均32,816円×204人	6,694,464	△ 1,312,640
ポスター掲示場	11,027円×405箇所	4,465,800	11,027円×278箇所	3,065,506	△ 1,400,294
投票所借上料	34箇所	125,750	15箇所	72,450	△ 53,300
投票箱送致タクシー使用料	58投票所	509,970	37投票所	247,140	△ 262,830
ポスター掲示場 設置謝礼	300箇所	291,600	210箇所	204,120	△ 87,480
					計 △ 3,992,624