

1 輝きとぬくもりのまち

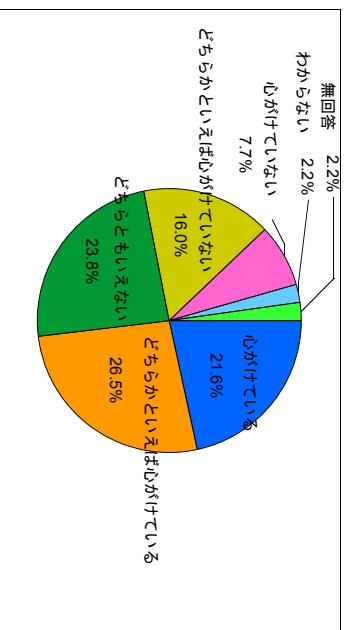
(6) 地域で活躍する元気な高齢者

(参考資料)

19 自治会・町内会やボランティア活動など市民活動に参加することを心がけている市民（高齢者）の割合

10年前	9年前	8年前	7年前	6年前	5年前	4年前	3年前	2年前	1年前	基準値 H19 48.1%	5年後目標値 (平成24年度)	10年後目標値 (平成29年度)	備考
—	—	—	—	—	—	—	—	—	—	48.1%	60.0%	70.0%	市民意識調査 (H19年度)

自治会・町内会やボランティア活動など市民活動に参加



説明
出典：市民意識調査
調査時期：H19.10月、H20.7月

* 数値は市民意識調査の60・70歳代の集計結果 (H19対象者は181人)

集計値：「心がけている」「どちらかといえば心がけている」の計

目標指標の趣旨：地域で活躍する高齢者の目安として、市民活動に参加を心がけている高齢者の増加を目指す

目標値の捉え方

「どちらともいえない」の基準値は23.8%

5年後の目標：23.8%の半分程度の増加を目指す

10年後の目標：23.8%程度の増加を目指す

(担当：長寿いきがい課)

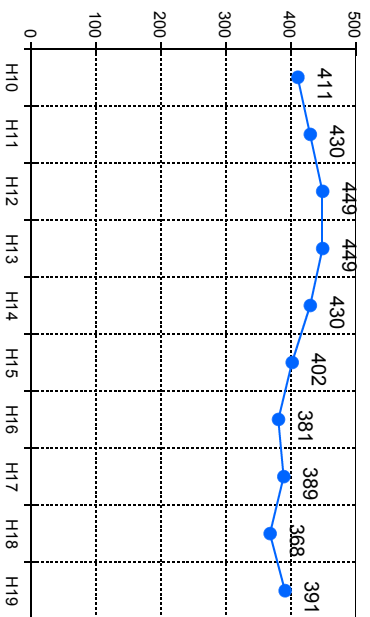
1 輝きとぬくもりのまち

(6) 地域で活躍する元気な高齢者

(参考資料)

20 シルバー人材センターの登録会員数

10年前	9年前	8年前	7年前	6年前	5年前	4年前	3年前	2年前	1年前	基準値 H19 391人	5年後目標値 (平成24年度)	10年後目標値 (平成29年度)	備考
—	411	430	449	449	430	402	430	402	381	389	5%増	10%増	



説明
出典：シルバー人材センター

基準：各年4月1日現在

目標指標の趣旨：元気に活躍する高齢者の目安として、登録会員の増加を目指す

目標指標の捉え方

5年後の目標：基準値の5%増加を目指す

10年後の目標：基準値の10%増加を目指す

(担当：商工港湾課)

1 輝きとぬくもりのまち

(6) 地域で活躍する元気な高齢者

(参考資料)

21 シルバー人材センターの就業延人員

10年前	9年前	8年前	7年前	6年前	5年前	4年前	3年前	2年前	1年前	基準値	5年後目標値	10年後目標値	備考
	H9	H10	H11	H12	H13	H14	H15	H16	H17	H18	(平成24年度)	(平成29年度)	
—	30,373	31,187	34,977	38,705	35,292	35,550	36,473	39,072	42,056	40,029	5%増	10%増	
								(H18年度)					

説明

出典：シルバー人材センター

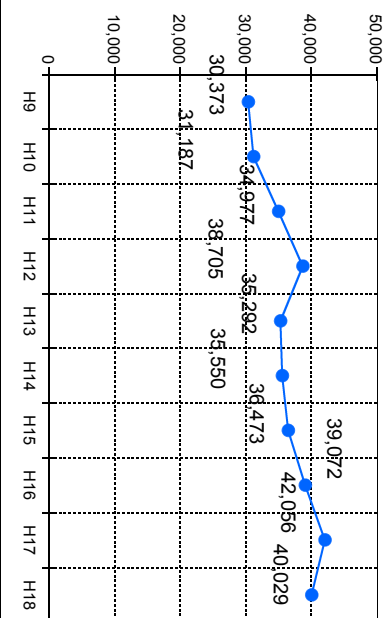
基準：各年度の合計

目標指標の趣旨：元気に活躍する高齢者の目安として、就業延人員の増加を目指す

目標指標の捉え方

5年後の目標：基準値の5%増加を目指す

10年後の目標：基準値の10%増加を目指す



(担当：商工港湾課)

1 輝きとぬくもりのまち

(7) 地域で社会で自立する障害者

(参考資料)

22 障害者計画に基づき入所施設から地域生活へ移行する人数

10年前	9年前	8年前	7年前	6年前	5年前	4年前	3年前	2年前	1年前	基準値	5年後目標値	10年後目標値	備考
										(H18年度)	(平成24年度)	(平成29年度)	
—	—	—	—	—	—	—	—	—	—	0人	13人	13人以上	
										(H18年度)			

説明

出典：福祉課

基準：5年間の累計

*平成18年度から調査開始

障害者計画の目標は、平成19～23年度までの5年間に延々13人

目標指標の趣旨：障害者が地域生活できる目安として、入所施設から移行する人の増加を目指す

目標値の捉え方

5年後の目標：入所施設から地域生活へ、5年間で13人の移行を目指す

10年後の目標：入所施設から地域生活へ、5年間で13人以上の移行を目指す

(担当：福祉課)