

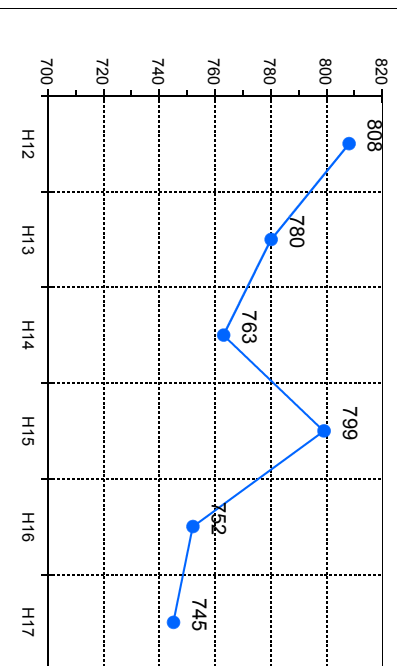
2 元気づかるおいのまち

(3) 力強くて持続する農業

(参考資料)

43 野菜作付面積

10年前	9年前	8年前	7年前	6年前	5年前	4年前	3年前	2年前	1年前	基準値	5年後目標値	10年後目標値	備考
—	—	—	—	—	H12 808	H13 780	H14 763	H15 799	H16 752	H17 745	(平成24年度)	(平成29年度)	維持



説明
出典：秋田農林水産統計年報
主体：東北農政局秋田農政事務所
基準：各年度
公表時期：1年後の年度末

目標指標の趣旨：農業振興の目安として、野菜作付面積の増加を目指す
(→減少傾向にある作付面積の抑制を目指す)

目標値の捉え方
5年後の目標：野菜作付面積の減少を5haにとどめる
10年後の目標：740haの水準を維持する

(担当：農林水産課)

2 元気づかるおいのまち

(3) 力強くて持続する農業

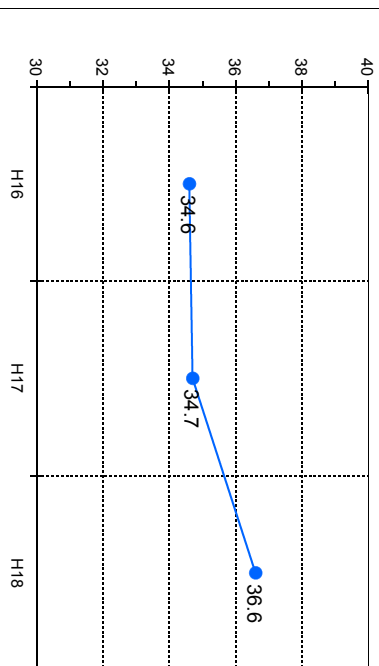
(参考資料)

44 担い手農地集積率(個人・集団を含む)

10年前	9年前	8年前	7年前	6年前	5年前	4年前	3年前	2年前	1年前	基準値	5年後目標値	10年後目標値	備考
—	—	—	—	—	—	—	—	—	—	46.8% (H17年度)	(平成24年度)	(平成29年度)	増加に努める

参考) 認定農業者(団体などを含まない)の集積率

	H16	H17	H18
農地面積 (ha)	7,552.0	7,547.0	7,720.0
集積面積 (ha)	2,611.3	2,617.7	2,822.1
集積率 (%)	34.6%	34.7%	36.6%



説明
出典：農林水産課
基準：各年度末

目標指標の趣旨：農業の生産性向上の目安として、認定農業者などへの集積面積の増加を目指す

目標値の捉え方
5年後の目標：水田農業ビジョンにある74.3%を目指す
10年後の目標：以後、集積率の増加に努める

(担当：農林水産課)

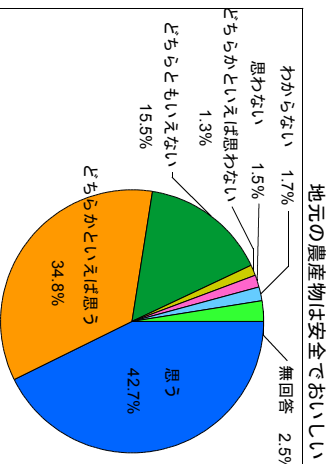
2 元気とうるおいのまち

(3) 力強くて持続する農業

(参考資料)

45 地元産の農産物は安全でおいしいと思う市民の割合

10年前	9年前	8年前	7年前	6年前	5年前	4年前	3年前	2年前	1年前	基準値 H19 77.5%	5年後目標値 (平成24年度) 80.0%	10年後目標値 (平成29年度) 85.0%	備考 市民意識調査
—	—	—	—	—	—	—	—	—	—	(H19年度)			



説明
出典：市民意識調査
調査時期：H19.10月、H20.7月
集計値：「思う」「どちらかといえば思う」の計
目標指標の趣旨：農業振興の目安として、地元産の農産物は安全でおいしいと思う人の増加を目指す
目標値の捉え方
5年後の目標：80%を目安に3%程度の増加を目指す
10年後の目標：さらに5%の増加を目指す
(担当：農林水産課)

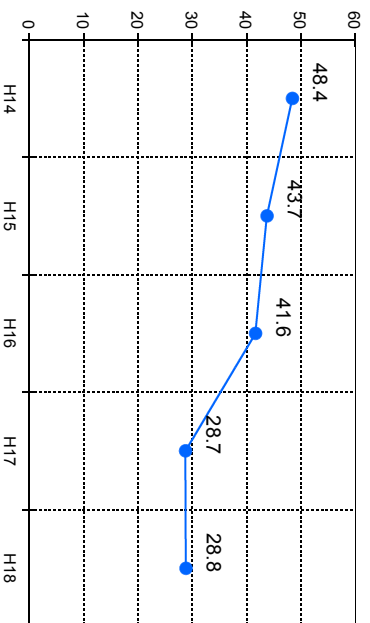
2 元気とうるおいのまち

(3) 力強くて持続する農業

(参考資料)

46 学校給食で使用している野菜類のうち秋田県産の割合

10年前	9年前	8年前	7年前	6年前	5年前	4年前 H14	3年前 H15	2年前 H16	1年前 H17	基準値 H18 28.8	5年後目標値 (平成24年度) 35.0%	10年後目標値 (平成29年度) 40.0%	備考
—	—	—	—	—	—	48.4	43.7	41.6	28.7	(H18年度)			



説明
出典：学校給食物資使用調査
主体：秋田県教育委員会
基準：各年度の合計
調査時期：毎年7月
*調査対象は野菜類、果物、肉類、魚類、大豆製品
基準値及び目標値は野菜類
目標指標の趣旨：地産地消の目安として、学校給食における野菜類の秋田県産割合の増加を目指す
目標値の捉え方
5年後の目標：35%を目安に6%程度の増加を目指す
10年後の目標：さらに5%の増加を目指す
(担当：学校教育課)