

令和 2 年 度

主要な施策の成果を  
説明する書類

能 代 市

# 目 次

決算の概要	1
令和2年度一般会計決算の状況	
1 決算規模	2
2 決算収支の状況	2
3 歳入の状況	5
4 歳出の状況	8
主要な施策（普通建設事業）の執行状況	14
主要な施策の執行状況・事業説明	16
各基金の状況	48
地方債現在高の状況	52
地方債借入先別及び利率別現在高の状況	54
概況（普通会計）	56
公債費償還見込み及び比率（普通会計）	58
決算カード（普通会計）	60
令和2年度 能代市一般会計決算における地方消費税交付金 （社会保障財源化分）を充てた社会保障施策に要した経費	62
令和2年度 能代市一般会計決算における森林環境譲与税を充てた経費	63
令和2年度 能代市一般会計決算における入湯税を充てた経費	64

## 決 算 の 概 要

令和2年度の我が国は、新型コロナウイルス感染症対策を講じながら、社会経済活動の水準の引き上げを図っているものの、感染症の影響は未だに大きく、先行きが不透明な状況となっています。雇用・賃金の動向は、総じてみれば弱い動きに止まっているものの、政策支援の効果もあり、雇用者数等には持ち直しの動きがみられるなど、ある程度の底堅さがみられます。

地方経済にあつては、感染症に対して万全の対応を行うとともに、業務改革、デジタル化、地方公営企業改革、上下水道の広域化・料金の適正化等を引き続き推進することが求められております。

このような状況の下で本市では、将来を担う次世代への包括的な支援、地域産業の活性化、持続可能な地域づくりに資する取り組み、将来のために必要な課題への対応のほか、新型コロナウイルス感染症の拡大防止や大きな影響を受けている事業者への支援等の新たな課題にも積極的に取り組んでまいりました。

令和2年度決算は、歳入においては、特別定額給付金給付事業費補助金、新型コロナウイルス感染症対応地方創生臨時交付金等、新型コロナウイルス感染症関連の補助金や交付金の増に伴い、国庫支出金が大幅な増となりました。このほか、ネットワーク型園芸拠点整備事業費補助金等の県支出金の増、地方消費税交付金の増、ふるさと納税寄附金の増等により、歳入総額は前年度決算額を大きく上回りました。

歳出においては、特別定額給付金給付事業費及び長期影響継続事業者支援金等の補助費等の増、中学校管理費等の普通建設事業費の増等により、歳出総額も前年度決算額を大きく上回りました。

これらの結果、令和2年度決算額は、歳入総額が358億9,013万円で前年度対比28.4%増、歳出総額は349億302万円で前年度対比28.4%増となりました。

# 令和2年度一般会計決算の状況

## 1 決算規模

歳入	35,890,136 千円
歳出	34,903,025 千円

前年度決算額に比べて歳入歳出とも28.4%増となっています。これを令和元年度決算の対前年度伸び率（歳入0.4%減・歳出0.6%減）と比較すると、歳入で28.8ポイント、歳出で29.0ポイントそれぞれ増加しています。

## 2 決算収支の状況

歳入から歳出を差し引いた形式収支は、987,111千円の黒字で、これから翌年度へ繰り越すべき財源87,437千円を差し引いた実質収支は、899,674千円の黒字となっています。

実質収支から前年度の実質収支665,985千円を差し引いた単年度収支は、233,689千円の黒字となっています。

単年度収支に財政調整基金への積立金及び繰上償還金を加え、取り崩し額を差し引いた実質単年度収支は、436,481千円の赤字となっています。

# 第1表

(単位：千円)

区 分 \ 年 度	30年度	元年度	2年度
歳入総額 A	28,080,840	27,957,652	35,890,136
歳出総額 B	27,350,762	27,184,882	34,903,025
差引 (A-B) C	730,078	772,770	987,111
翌年度へ繰り越すべき財源 D	23,437	106,785	87,437
実質収支 (C-D) E	706,641	665,985	899,674
単年度収支 F	△34,757	△40,656	233,689
積立金 G	572,355	353,649	333,274
繰上償還金 H	0	0	100
積立金取崩し額 I	24,116	929,504	1,003,544
実質単年度収支 (F + G + H - I) J	513,482	△616,511	△436,481

第2表

令和2年度 会計別実質収支の状況

(単位：千円)

区 分	歳 入 (A)	歳 出 (B)	差 引 (A)-(B) (C)	翌年度へ 繰り越すべ き財源(D)	実質収支 (C)-(D) (E)
一 般 会 計	35,890,136	34,903,025	987,111	87,437	899,674
簡易水道事業 特別会計	149,069	148,709	360		360
農業集落排水事業 特別会計	15,943	15,526	417		417
浄化槽整備事業 特別会計	197,455	196,777	678		678
浅内財産区特別会計	2,016	1,776	240		240
常盤財産区特別会計	1,542	1,542	0		0
鶴形財産区特別会計	1,130	1,130	0		0
檜山財産区特別会計	3,114	2,397	717		717
国民健康保険 特別会計	5,648,555	5,550,738	97,817		97,817
後期高齢者医療 特別会計	730,987	730,839	148		148
介護保険特別会計	8,155,285	8,042,917	112,368		112,368
特別会計小計	14,905,096	14,692,351	212,745	0	212,745
合 計	50,795,232	49,595,376	1,199,856	87,437	1,112,419

### 3 歳入の状況

令和2年度の一般会計歳入決算額は35,890,136千円で、前年度決算額に比べ7,932,484千円の増となっています。

#### ① 市税

個人市民税は主に農業所得と給与所得の増加により36,769千円の増、法人市民税は金属製品製造業や鉄道業、道路貨物運送業などの業種で、業績不調の事業者があったことにより103,057千円の減、固定資産税は能代火力発電所3号機関係（家屋の新設及び償却資産の設備更新）及び風力発電設備の新設により106,934千円の増、軽自動車税は税率改正の影響による増加が継続しているほか、令和元年10月から環境性能割が創設されたことにより13,330千円の増、市たばこ税は売り捌き本数の減少により29,633千円の減となっています。市税全体では22,974千円の増となっています。

#### ② 国庫支出金

特別定額給付金給付事業費補助金が5,198,095千円の皆増、新型コロナウイルス感染症対応地方創生臨時交付金が1,194,943千円の皆増となっており、国庫支出金全体では6,719,258千円の増となっています。

#### ③ 県支出金

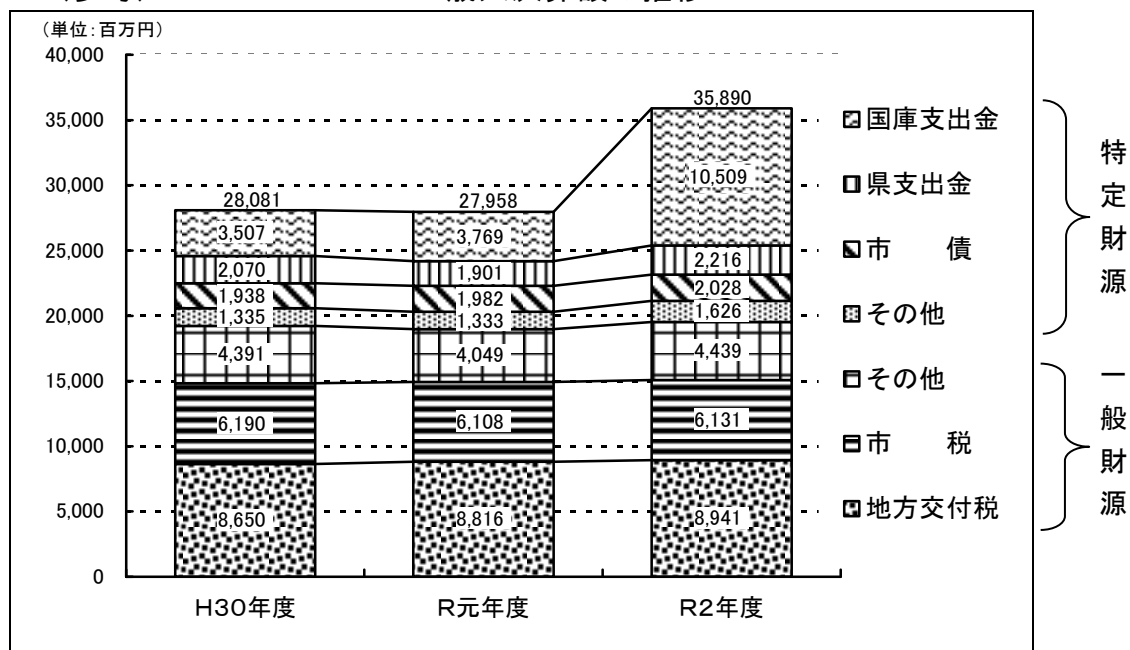
ネットワーク型園芸拠点整備事業費補助金が222,229千円の増、放課後児童クラブ整備費補助金が27,907千円の皆増、国勢調査委託料が22,763千円の増となっており、県支出金全体では315,685千円の増となっています。

#### ④ 市債

落合テニスコート整備事業債が227,500千円の皆減、文化会館改修事業債が179,700千円の減となっているものの、学校施設整備事業債が496,200千円の増、道路整備事業債が107,400千円の増となっており、市債全体では115,117千円の増となっています。

(参考)

歳入決算額の推移



## 第3表

## 歳 入

区 分	収 入 額	前年度に対する伸び率	財 源 内 訳	
			特定財源	一般財源
1. 市 税	6,131,218	0.4%	0	6,131,218
2. 地 方 譲 与 税	319,067	7.2%	0	319,067
3. 利 子 割 交 付 金	4,123	△1.1%	0	4,123
4. 配 当 割 交 付 金	9,883	△9.5%	0	9,883
5. 株 式 等 譲 渡 所 得 割 交 付 金	13,328	101.3%	0	13,328
6. 法 人 事 業 税 交 付 金	45,447	-	0	45,447
7. 地 方 消 費 税 交 付 金	1,226,331	21.6%	0	1,226,331
8. 環 境 性 能 割 交 付 金	13,524	193.2%	0	13,524
9. 地 方 特 例 交 付 金	36,628	△48.5%	0	36,628
10. 地 方 交 付 税	8,940,653	1.4%	0	8,940,653
11. 交 通 安 全 対 策 特 別 交 付 金	7,773	16.6%	0	7,773
12. 分 担 金 及 び 負 担 金	69,726	△20.5%	69,643	83
13. 使 用 料 及 び 手 数 料	353,147	△5.0%	326,041	27,106
14. 国 庫 支 出 金	10,524,432	176.6%	10,508,824	15,608
15. 県 支 出 金	2,216,841	16.6%	2,216,091	750
16. 財 産 収 入	34,410	48.5%	3,632	30,778
17. 寄 附 金	241,115	130.0%	240,178	937
18. 繰 入 金	1,411,516	7.0%	249,362	1,162,154
19. 繰 越 金	772,770	5.8%	110,085	662,685
20. 諸 収 入	766,527	25.5%	626,741	139,786
21. 市 債	2,751,677	4.4%	2,028,200	723,477
* 自 動 車 取 得 税 交 付 金	0	△100.0%	0	0
合 計	35,890,136	28.4%	16,378,797	19,511,339

## エ. 雑入の内訳

スポーツ振興くじ助成金	84,978
北部地区水道整備関連工事費負担金	44,463
(公財)秋田県市町村振興協会助成金等	21,913



(単位：千円)

構 成 比		内 訳	
収 入 額	一般財源		
17.1%	31.4%	ア. 市 民 税	2,361,629
		イ. 固 定 資 産 税	3,161,718
		ウ. 軽 自 動 車 税	184,977
		エ. 市 た ば こ 税	422,017
		オ. 入 湯 税	877
0.9%	1.6%	ア. 地 方 揮 発 油 譲 与 税	63,159
		イ. 自 動 車 重 量 譲 与 税	183,758
		ウ. 特 別 と ん 譲 与 税	31,910
		エ. 森 林 環 境 譲 与 税	40,240
0.0%	0.0%		
0.0%	0.1%		
0.0%	0.1%		
0.1%	0.2%		
3.4%	6.3%		
0.0%	0.1%		
0.1%	0.2%	ア. 地 方 特 例 交 付 金	36,628
24.9%	45.8%	ア. 普 通 交 付 税	7,549,336
		イ. 特 別 交 付 税	1,391,317
0.0%	0.0%		
0.2%	0.0%	ア. 保 育 所 入 所 負 担 金	31,672
		イ. そ の 他	38,054
1.0%	0.1%	ア. 公 営 住 宅 使 用 料	150,962
		イ. そ の 他 の 使 用 料	74,579
		ウ. 法 定 受 託 事 務 に 係 る 手 数 料	11,832
		エ. 自 治 事 務 に 係 る 手 数 料	115,774
29.3%	0.1%	ア. 生 活 保 護 費 負 担 金	1,086,291
		イ. 児 童 保 護 費 負 担 金	594,796
		ウ. 普 通 建 設 事 業 費 支 出 金	283,438
		エ. 委 託 金	13,045
		オ. 新 型 コ ロ ナ ウ イ ル ス 感 染 症 対 応 地 方 創 生 臨 時 交 付 金	1,194,943
		カ. 特 別 定 額 給 付 金	5,198,095
		キ. そ の 他 新 型 コ ロ ナ ウ イ ル ス 感 染 症 対 策 関 係 交 付 金 等	147,109
		ク. そ の 他	2,006,715
6.2%	0.0%	ア. 国 庫 財 源 を 伴 う も の	1,462,168
		イ. 県 費 の み の も の	754,673
0.1%	0.2%	ア. 財 産 運 用 収 入	8,234
		イ. 財 産 売 払 収 入	26,176
0.7%	0.0%		
3.9%	6.0%		
2.2%	3.4%		
2.2%	0.7%	ア. 延 滞 金 加 算 金 及 び 過 料	14,955
		イ. 貸 付 金 元 利 収 入	424,070
		ウ. 受 託 事 業 収 入	8,730
		エ. 雑 収 入	318,772
7.7%	3.7%		
0.0%	0.0%		
100.0%	100.0%		

施設型給付費国庫負担金精算過年度収入	15,439	資源ごみ売払収入	13,174
生活保護費返還金	14,350	その他	111,336
新たな一般廃棄物処理施設整備関連負担金	13,119		

## 4 歳出の状況

令和2年度の一般会計歳出決算額は34,903,025千円で、前年度決算額に比べ7,718,143千円の増となっています。

### (1) 目的別歳出の状況 (第4表)

主に増加したのものとして、総務費が特別定額給付金給付事業費等により5,316,925千円の増、民生費がひとり親世帯臨時特別定額給付金給付事業費等により342,355千円の増、農林水産業費がネットワーク型園芸拠点整備事業費補助金等により267,664千円の増、商工費が長期影響継続事業者支援金支給費等により1,060,472千円の増、土木費が改良事業費等により465,578千円の増となっています。また主に減少したのものとして、衛生費が能代山本広域市町村圏組合負担金等により66,337千円の減、消防費が能代山本広域市町村圏組合負担金等により39,903千円の減となっています。

### (2) 性質別歳出の状況 (第5表)

#### ① 人件費

時間外勤務手当が39,717千円の減となっているものの、会計年度任用職員制度移行に伴う増加が588,508千円の増となっており、人件費全体では600,533千円の増となっています。

#### ② 物件費

プレミアム付き商品券発行事業費が181,731千円の皆増、GIGAスクール事業費が93,497千円の皆増となっているものの、会計年度任用職員制度移行に伴う減少が542,165千円の皆減、特別支援教育支援員設置事業費が43,607千円の減となっており、物件費全体では42,011千円の減となっています。

#### ③ 補助費等

特別定額給付金給付事業費(補助事業分及び単独事業分)が5,194,000千円の皆増、長期影響継続事業者支援金が524,334千円の皆増、事業継続支援金が298,600千円の皆増となっており、補助費等全体では6,091,108千円の増となっています。

#### ④ 普通建設事業費

落合テニスコート整備事業費が266,287千円の皆減、文化会館改修事業費が212,347千円の減となっているものの、中学校管理費が282,872千円の増、ネットワーク型園芸拠点整備事業費補助金が270,755千円の増となっており、普通建設事業費全体では621,111千円の増となっています。

### (3) 財政構造 (普通会計)

#### ① 経常収支比率

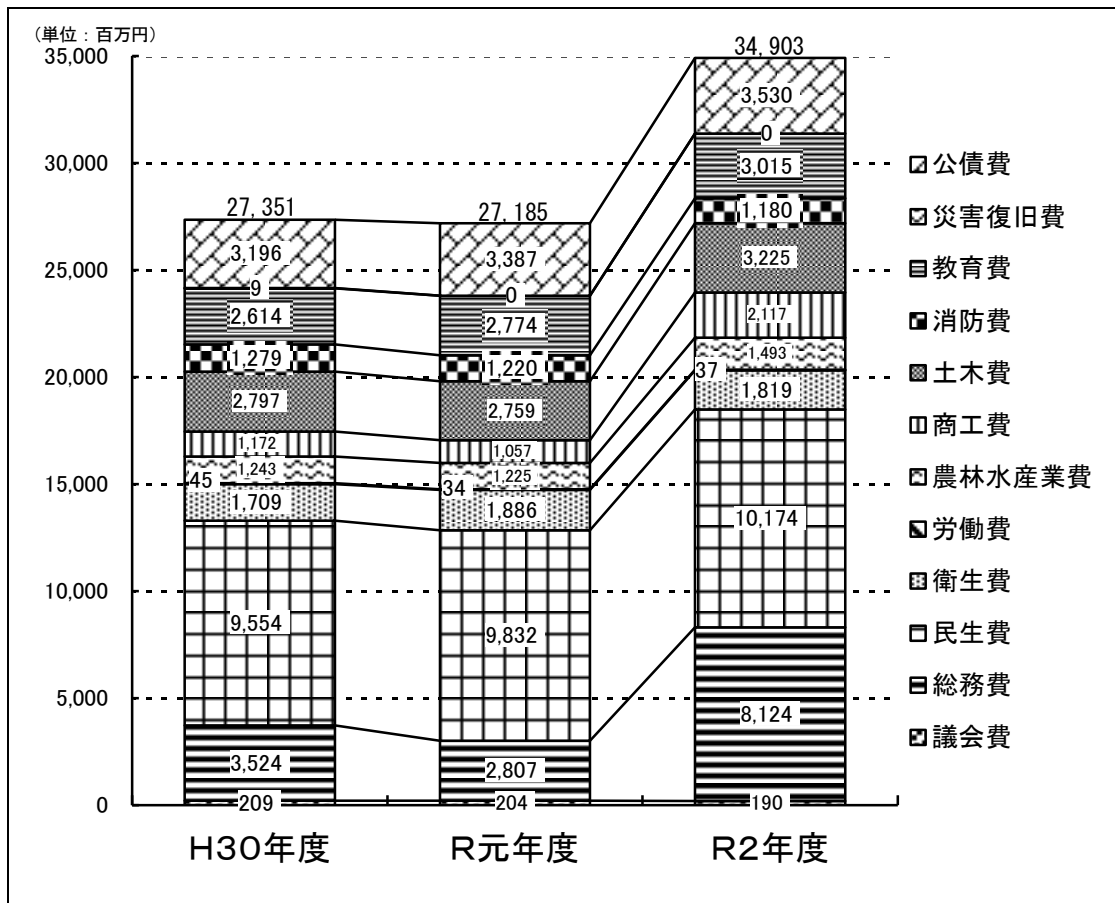
財政構造の弾力性を示す経常収支比率(経常的経費に充当された一般財源の経常一般財源総額に対する割合)は、94.1%で、前年度より0.3ポイント減少しています。

#### ② 実質公債費比率

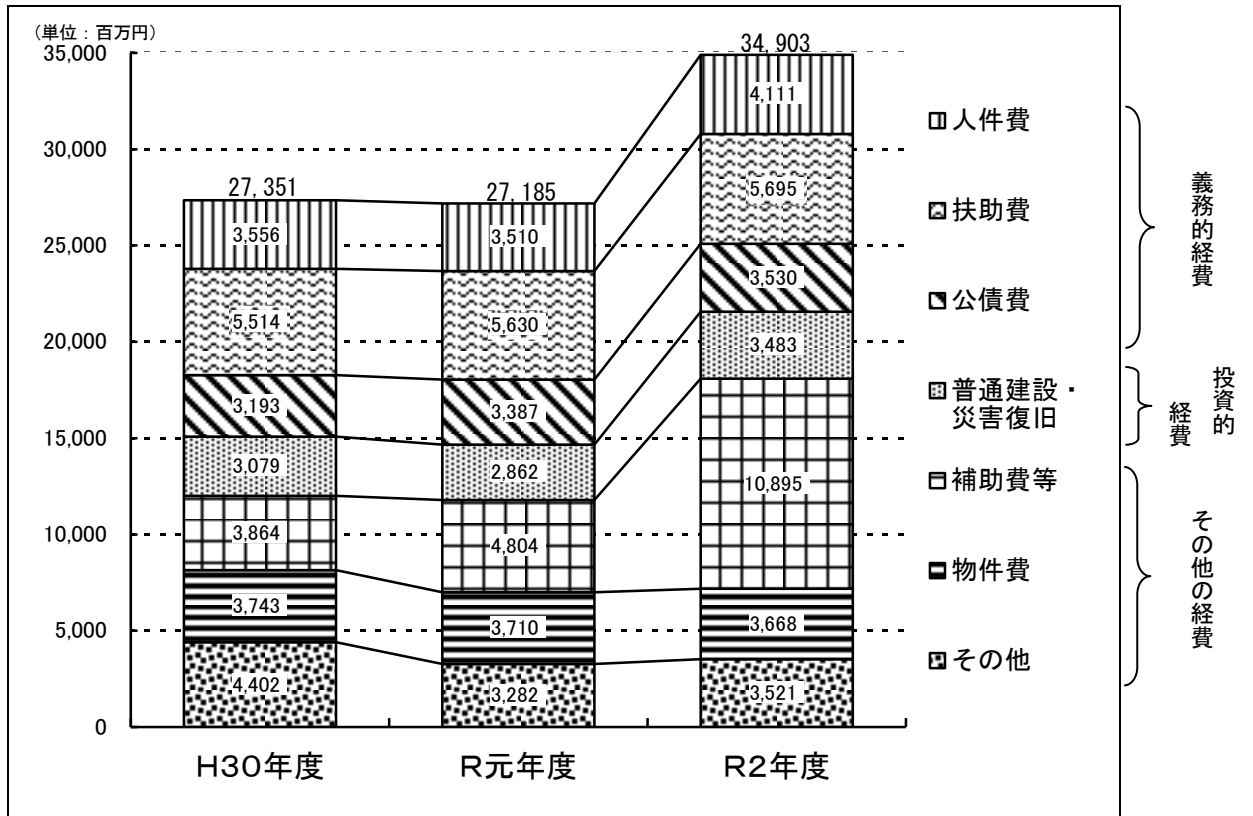
地方債の許可団体の判定指標である実質公債費比率(起債制限比率の算式に公営企業の元利償還金への繰出金等を加味した比率)は、7.4%で、前年度より0.4ポイント増加しています。

(参考)

### 歳出決算額（目的別）の推移



### 歳出決算額（性質別）の推移



第4表

## 歳出（目的別）

区 分	支 出 額	前年度に対 する伸び率	財 源 内 訳	
			特定財源	一般財源
1. 議 会 費	189,894	△6.9%	16	189,878
2. 総 務 費	8,123,971	189.4%	5,745,714	2,378,257
3. 民 生 費	10,173,726	3.5%	4,995,554	5,178,172
4. 衛 生 費	1,819,031	△3.5%	282,535	1,536,496
5. 労 働 費	37,008	7.9%	8,800	28,208
6. 農 林 水 産 業 費	1,492,916	21.8%	912,458	580,458
7. 商 工 費	2,116,967	100.4%	481,848	1,635,119
8. 土 木 費	3,224,850	16.9%	1,190,352	2,034,498
9. 消 防 費	1,180,411	△3.3%	54,737	1,125,674
10. 教 育 費	3,014,537	8.7%	1,207,263	1,807,274
11. 災 害 復 旧 費	0	-		0
12. 公 債 費	3,529,714	4.2%	316,590	3,213,124
合 計	34,903,025	28.4%	15,195,867	19,707,158

(単位：千円)

構 成 比		内 訳	
支 出 額	一般財源		
0.5%	1.0%		
23.3%	12.1%	ア. 総 務 管 理 費	7,648,360
		イ. 徴 税 費	208,517
		ウ. 戸 籍 住 民 基 本 台 帳 費	161,627
		エ. 選 挙 調 査 員 費	32,888
		オ. 統 計 調 査 員 費	34,457
		カ. 監 査 委 員 費	38,122
29.2%	26.3%	ア. 社 会 福 祉 費	5,360,791
		イ. 児 童 福 祉 費	3,185,594
		ウ. 生 活 保 護 費	1,598,980
		エ. 国 民 年 金 費	27,784
		オ. 災 害 救 助 費	577
5.2%	7.8%	ア. 保 健 衛 生 費	545,846
		イ. 環 境 衛 生 費	144,675
		ウ. 清 水 掃 道 費	950,822
		エ. 水 道 費	177,688
0.1%	0.1%	ア. 労 働 施 設 費	21,061
		イ. 労 働 諸 費	15,947
4.3%	2.9%	ア. 農 業 費	1,243,101
		イ. 林 業 費	244,346
		ウ. 水 産 業 費	5,469
6.1%	8.3%		
9.2%	10.3%	ア. 土 木 管 理 費	216,706
		イ. 道 路 橋 り よ う 費	1,677,835
		ウ. 河 川 湾 画 費	37,870
		エ. 港 市 計 画 費	7,244
		オ. 都 市 計 画 費	1,010,520
		カ. 住 宅 計 画 費	274,675
3.4%	5.7%		
8.6%	9.2%	ア. 教 育 総 務 費	675,589
		イ. 小 学 校 費	676,364
		ウ. 中 学 校 費	634,035
		エ. 社 会 教 育 費	473,798
		オ. 保 健 体 育 費	554,751
0.0%	0.0%		
10.1%	16.3%		
100.0%	100.0%		

第5表

## 歳出(性質別)

区 分	支 出 額	前年度に対 する伸び率	財 源 内 訳	
			特定財源	一般財源
1.人 件 費	4,110,680	17.1%	252,854	3,857,826
2.扶 助 費	5,694,870	1.1%	4,053,234	1,641,636
3.公 債 費	3,529,681	4.2%	316,590	3,213,091
小 計 (1~3)	13,335,231	6.4%	4,622,678	8,712,553
4.物 件 費	3,667,747	△1.1%	723,219	2,944,528
5.維 持 補 修 費	224,342	△9.4%	28,046	196,296
6.補 助 費 等	10,895,281	126.8%	5,706,214	5,189,067
7.積 立 金	706,753	20.1%	328,820	377,933
8.投 資 及 び 出 資 金	168,076	16.3%	56,744	111,332
9.貸 付 金	437,170	△2.9%	437,170	0
10.繰 出 金	1,985,106	7.3%	487,831	1,497,275
小 計 (4~10)	18,084,475	53.3%	7,768,044	10,316,431
11.普 通 建 設 事 業 費	3,483,319	21.7%	2,805,145	678,174
12.災 害 復 旧 事 業 費	0	-	0	0
小 計 (11~12)	3,483,319	21.7%	2,805,145	678,174
合 計	34,903,025	28.4%	15,195,867	19,707,158

(単位：千円)

構 成 比		内 訳	
支 出 額	一般財源		
11.8%	19.6%	ア. 職 員 給	2,520,258
		(ア)再任用職員	67,579
		(イ)会計年度任用職員 (フルタイム)	113,011
		(ウ)上記以外の職員	2,339,668
		イ. そ の 他	1,590,422
16.3%	8.3%		
10.1%	16.3%		
38.2%	44.2%		
10.5%	14.9%		
0.6%	1.0%		
31.2%	26.3%	ア. 国 対 する も の	115,888
		イ. 県 対 する も の	1,167
		ウ. 一 部 事 務 組 合 対 する も の	1,881,459
		エ. そ の 他 対 する も の	8,896,767
2.0%	1.9%		
0.5%	0.6%		
1.3%	0.0%		
5.7%	7.6%		
51.8%	52.4%		
10.0%	3.4%	ア. 補 助 事 業 費	2,015,357
		イ. 単 独 事 業 費	1,221,377
		ウ. 県 営 事 業 負 担 金 等	246,585
0.0%	0.0%	ア. 補 助 事 業 費	0
		イ. 単 独 事 業 費	0
10.0%	3.4%		
100.0%	100.0%		

## 主要な施策(普通建設事業)の執行状況

区 分		決 算 額	特		
			国庫支出金	県支出金	負 担 金
補 助 事 業	民 生 費	145,436	64,687	27,907	
	農 林 水 産 業 費	361,580		276,818	
	土 木 費	773,586	310,538	2,875	
	教 育 費	734,755	223,601		
	計	2,015,357	598,826	307,600	0
単 独 事 業	総 務 費	34,106			
	民 生 費	12,832		2,142	
	衛 生 費	40,983			
	労 働 費	5,809			
	農 林 水 産 業 費	117,522		50,250	
	商 工 費	40,059			
	土 木 費	707,645			
	教 育 費	262,421			
	計	1,221,377	0	52,392	0
県 営 負 担 業 金 等	農 林 水 産 業 費	239,585			
	土 木 費	7,000			
	計	246,585	0	0	0
合 計		3,483,319	598,826	359,992	0



(単位：千円)

定 財 源					一 般 財 源
寄 附 金	繰 入 金	諸 収 入	繰 越 金	市 債	
				32,800	20,042
			3,737	22,800	58,225
			240	416,097	43,836
			22,419	455,100	33,635
0	0	0	26,396	926,797	155,738
	2,000	9,000		13,755	9,351
	9,460				1,230
		1,439		22,900	16,644
				5,800	9
					67,272
	1,991			29,700	8,368
	19,633	57,652	22,931	208,351	399,078
	7,728	44,400	70	197,490	12,733
0	40,812	112,491	23,001	477,996	514,685
390			644	230,900	7,651
				6,900	100
390	0	0	644	237,800	7,751
390	40,812	112,491	50,041	1,642,593	678,174

## 令和2年度 主要な施策の執行状況・事業説明

款	項	事業名	種別	決算額	財源内訳	
					特定財源	一般財源
総務費	総務管理費	シティセールス推進費	単	810	660	150
		旧仁鮎保育園解体事業費	単	17,787	14,700	3,087
		バスケの街づくり推進事業費	単	18,262	7,336	10,926
		地域おこし協力隊事業費 (バスケの街づくり、宇宙のまちづくり、移住定住)	単	14,977	0	14,977
		市民活動支援センター事業費	単	8,360	0	8,360
		宇宙のまちづくり推進事業費	単	2,500	2,500	0
		北高跡地活用調査等事業費	単	6,274	5,500	774

事業説明	
情報発信端末通信料	37 千円
情報発信端末購入費	53 千円
カメラ購入費	165 千円
シティプロモーション自治体等連絡協議会会費	150 千円
こどものしろ印刷費(3回分)	393 千円
事務用消耗品	12 千円
不用品処分委託料	1,452 千円
解体実施設計委託料	605 千円
解体工事	15,730 千円
バスケットミュージアムの運営・移転、バスケットの街づくり市民チャレンジ事業等によるバスケットの街づくりの推進 ①能代バスケットミュージアムの運営(来場者数4,057名) ②バスケットの街づくり市民チャレンジ事業補助金(認定事業3件) ③能代工業高校バスケットボール部の寮生及び下宿生への玄米支給(対象者数47名) ④秋田ノーザンハピネッツホームゲーム能代開催等への支援(12/5～12/6)	
地域おこし協力隊員の報償費、活動費、募集経費、地域おこし協力隊活動支援委託料等 宇宙のまちづくり 1名 バスケットのまちづくり 1名 移住・定住支援 1名 計3名(令和3年3月末時点)	
市民活動支援センター事業業務委託料 相談件数 110件 登録団体数 95団体 来館者数 1,523人 主催・共催事業 9回(ネットワークづくり、研修・啓発、地域力向上人づくり事業等)	
能代宇宙イベント活動事業費補助金 (23チーム200人、ネット配信による閲覧回数30,000回、一般公開なし)	
北高跡地利活用基礎調査業務委託料等 ・北高跡地利活用基礎調査業務委託料 5,500 千円 委託先 公立大学法人秋田公立美術大学 内容 能代北高跡地の利活用について、集客機能や交流機能を有する複合施設を検討するための、専門的な見地からの基礎調査 期間 令和2年7月1日～令和3年3月31日	

款	項	事業名	種別	決算額	財源内訳	
					特定財源	一般財源
		ふるさと納税推進費	単	113,186	0	113,186
		出会い創出支援事業費	単	5,339	0	5,339
		移住定住環境整備事業費	単	5,626	69	5,557
		若年世帯移住定住奨励事業費	単	2,622	0	2,622
		地域集会所建設事業費補助金	単	2,000	0	2,000
		地域集会所修繕費補助金等	単	8,203	0	8,203
		コミュニティ助成事業費	単	9,000	9,000	0

事 業 説 明

ふるさと納税返礼品、インターネットサイト手数料等

令和2年度寄附件数13,908件 寄附金額239,374,502円

(主な歳出内訳)

・会計年度任用職員（報酬、手当）	1,814 千円
・報償費（特産品調達費、送料等）	82,286 千円
・印刷製本費（パンフレット、ふるさと通信等）	439 千円
・手数料（ポータルサイト利用料等）	24,624 千円
・ふるさと納税管理システム保守委託料	515 千円
・ふるさと納税管理システム改修委託料	330 千円
・その他（消耗品費、寄附受納書郵送料、広告料等）	3,178 千円
計	113,186 千円

独身男女の出会いの場創出に対する補助、結婚祝い金（5万円/組）の交付

(主な歳出内訳)

・出会い創出支援事業補助金（2件）	300 千円
・結婚祝い金（91件）	4,550 千円
・あきた結婚支援センター登録料助成金（24件）	240 千円
・その他	249 千円
(消耗品費、結婚支援センター構成団体負担金)	
計	5,339 千円

移住相談会・セミナー、移住体験ツアー等の実施

(主な歳出内訳)

・会計年度任用職員（報酬、手当、旅費）	2,048 千円
・移住相談会等出展（5回）	
参加負担金、会場使用料	274 千円
その他（消耗品費、印刷製本費、通信運搬費等）	712 千円
・オーダーメイド型移住体験ツアー（1回）・移住サロン（4回・延べ69人参加）	
業務委託料	1,266 千円
移住体験ツアー参加旅費補助金（1件）	14 千円
・テーマ設定型移住体験ツアー（農業1回）	
業務委託料	1,312 千円
計	5,626 千円

若年世帯移住定住奨励金

(45歳未満の若年世帯が移住し就労する場合、賃貸住宅初期費用等を助成)

・若年世帯移住定住奨励金（13件）	2,622 千円
-------------------	----------

外割田自治会館建設費補助金

(補助率 建設面積割=1㎡あたり2万円、建設費割=建設費の1/2、いずれも限度額100万円)

地域集会所修繕費補助金（補助率1/2 限度額200万円）

・補助事業実施自治会・町内会	14件	7,880 千円
自治会館等修繕用原材料費（1件につき10万円未満）		
・資材（原材料）提供自治会・町内会	4件	323 千円

青葉台自治会館建設に対する助成（事業費の3/5以内相当する額。限度額1,500万円）

款	項	事業名	種別	決算額	財源内訳	
					特定財源	一般財源
		道の駅ふたついで施設管理費	単	33,782	4,004	29,778
		道の駅ふたついで喫煙所・風除室整備事業費	単	13,158	9,300	3,858
		恋文のまちづくり推進費	単	11,130	8,763	2,367
		特別定額給付金給付事業費	補	5,198,086	5,197,947	139
		特別定額給付金給付事業費 (単独分)	単	20,202	15,403	4,799
		防災対策費	単	20,921	246	20,675
		空家対策事業費	単	5,586	0	5,586
		地域防災力向上事業費	単	810	725	85

事 業 説 明

道の駅ふたついの施設運営に係る経費等

- ・道の駅ふたついで指定管理料 26,050千円  
     委託先：株式会社道の駅ふたつい  
     <令和2年度>利用者数：85万5939人、販売額：3億1,350万7,017円
- ・道の駅ふたついパンフレット作製委託料 499千円
- ・その他（光熱水費、修繕料、賃借料、全国「道の駅」連絡会負担金等） 7,233千円

- ・道の駅ふたつい喫煙所設置工事 9,614千円
- ・風除室設置工事 3,498千円
- ・喫煙所エアコン移設業務委託料 46千円

恋文のまちづくりに係る主な経費等

- ・恋文すぼっときみまち運營業務委託料 7,388千円  
     委託先：二ツ井町商工会、利用者数4,533人
- ・きみ恋軽トラ市補助金 1件 90千円  
     交付先：二ツ井町商工会  
     開催日：令和2年7月2日、9月24日、10月28日 合計来場者数：510人
- ・その他（会計年度任用職員報酬、七座山登山道整備委託料等） 3,652千円

新型コロナウイルス感染拡大に伴う特別定額給付金

- ・特別定額給付金給付事業費補助金  
     支給実績51,752人、支給額5,175,200千円  
     ※100千円/人

令和2年4月28日から令和3年3月31日までに誕生した新生児の保護者へ給付金を給付

- ・新生児特別応援給付金  
     支給実績 188人、支給額18,800千円  
     ※100千円/人  
     ※令和3年度へ繰越あり

能代市防災行政無線の維持管理、災害時の情報伝達手段の確保、非常用備蓄品の備蓄等

- 防災行政無線機器交換修繕 1,205千円
- 防災行政無線保守点検業務委託料 7,590千円
- 防災用備蓄品（非常食、飲料水等） 5,890千円
- ・非常食、保存水、ワンタッチ間仕切り、非接触型体温計、段ボールベット 他
- 防災行政無線テレホンサービス回線増設等委託料 1,130千円
- 災害用簡易組立トイレ テント式1張 336千円

市内空家の実態調査、管理不全な空家の所有者に助言等を実施、必要に応じて応急修繕

- 特定空家：51件      相談件数：99件
- 空家対策協議会委員報酬等 23千円
- 特定空家相続人へ行政代執行を通知するための旅費 99千円
- 空家対策車維持管理経費等 268千円
- 空家解体代執行工事費 2,178千円
- 危険空家解体撤去費補助金      交 付： 3件 1,228千円

自主防災組織補助金等

- 自主防災組織補助金      交 付： 8団体 723千円
- 防災用教材購入費等 87千円

款	項	事業名	種別	決算額	財源内訳	
					特定財源	一般財源
		久喜沢生産森林組合交付金	単	1,098	0	1,098
	戸籍住民基本台帳費	(仮称)ご遺族支援コーナー設置事業費	単	1,433	0	1,433
民生費	社会福祉費	障害福祉サービス等給付費	補	1,389,936	1,047,791	342,145
		地域生活支援事業費	補	26,942	14,862	12,080
		障害者外出支援事業費	単	3,677	0	3,677
		地域福祉コーディネーター事業費	単	4,000	0	4,000
		軽度生活援助事業費	単	9,302	0	9,302
		元気・交流200円バス事業費	単	15,419	0	15,419
		福祉医療事業費	単	359,424	177,800	181,624
		保坂福祉会館管理費	単	14,003	9,460	4,543
		高齢者ふれあい交流施設管理費	単	22,936	8,895	14,041
		児童福祉費	保育所等施設整備費補助金	補	53,675	36,780



事業説明

間伐材売払に伴う分収造林契約による交付金

分収割合	組合：市＝4割：6割
収益金額	2,743,752 円
分収金額（組合への交付額）	1,097,501 円

故人に関する手続きの支援窓口設置費

身体障がいや、知的障がい、精神障がい、難病により、日常生活に制限が生じている方々への、居宅介護（ホームヘルパー）や、生活介護（デイサービス）、短期入所（ショートステイ）、施設入所支援、就労支援等の給付

・利用延べ人数	13,063 人
・総事業費	1,389,936 千円

地域で生活する障がいのある方（及びその家族）の日常生活を支え、障がいの程度やニーズに合ったサービスを提供する。

・日常生活用具給付	利用延べ件数： 1,958件	事業費： 17,518千円
・訪問入浴サービス	利用延べ件数： 79件	事業費： 958千円
・日中一時支援	利用延べ件数： 405件	事業費： 1,251千円
・意思疎通支援	延べ派遣件数： 267件	事業費： 2,853千円
・その他の事業（11事業）		事業費： 4,362千円

在宅の重度障がい者の社会参加や通院等を支援するため、タクシー料金助成券を交付  
また、人工透析治療の通院を支援するため、タクシー料金助成券又は自動車燃料費助成券を交付

タクシー料金助成券	交付者数 345人	利用回数 延べ 4,581回	助成額 2,712千円
自動車燃料費助成券	交付者数 58人	利用回数 延べ 1,758回	助成額 879千円
助成券印刷製本費	86千円		

包括的支援体制（地域福祉コーディネーター）の整備に向けたニーズ調査委託料

委託先 能代市社会福祉協議会

調査件数 1,616件（訪問、電話、来所）、うち支援等必要件数 635世帯

草取りや除雪等、日常生活上の軽易な作業への援助（対象者は65歳以上の高齢者のみの世帯等。利用券12枚＋除雪専用券4枚）

交付世帯数：1,881世帯 利用枚数：10,939枚

65歳以上の高齢者を対象に、1乗車上限200円で路線バスに乗車できる乗車証を交付し外出を支援

令和2年度末乗車証所持者：5,035人

乳幼児、小・中学生、高齢身体障害者、重度心身障害（児）者、ひとり親家庭の児童、高校生等（市民税所得割非課税世帯）の医療費の一部負担金を助成

保坂福祉会館指定管理料、屋根改修工事

高齢者ふれあい交流施設「ゆっちゃん」管理運営費

利用者数 52,853人

保育所、認定こども園の施設整備や防犯対策に要する費用の一部を補助。

・さかき幼稚園（耐震化のための改築）	補助額 47,812千円
・能代カトリックこども園（防犯対策）	補助額 5,863千円

款	項	事業名	種別	決算額	財源内訳	
					特定財源	一般財源
		すこやか子育て支援事業費	単	31,689	11,919	19,770
		病児保育事業費	補	21,196	13,608	7,588
		めんchoco誕生事業費	単	977	865	112
		子育て祝い金事業費	単	26,706	801	25,905
		保育環境改善等事業費	補	6,614	6,604	10
		保育士等確保対策事業費	単	1,050	1,050	0
		子育て世帯臨時特別給付金 給付事業費	補	50,244	50,244	0
		子育て世帯臨時特別給付金 給付事業費（単独分）	単	50,255	50,160	95

事業説明				
・保育料の助成（3歳未満児）市内分				
施設数	5施設	延べ	928人	助成額 7,184千円
・副食費の助成（3歳以上児）市内分				
施設数	12施設	延べ	5,418人	助成額 24,368千円
・市外施設利用分				
副食費助成		延べ	32人	助成額 137千円
病気のため、保育所や認定こども園、小学校を休んでいる児童を一時的に保育する医療機関（2件）に対する補助。				
・JCHOあきた病院		補助額	12,131千円	
・平野医院		補助額	9,065千円	
オリジナル絵本・木製品のプレゼント、父子健康手帳の交付				
・めんchoco誕生事業プレゼント申し込み受付件数：193件				
製品別	絵本：28件、木製品165件			
居住地別	市内：163件、里帰り 30件			
・父子手帳の交付				
男性の育児参加を増やすことを目的として、主に母子健康手帳交付時に合わせて配布				
誕生、入学の際のお祝い金の交付				
・誕生祝い金（5万円／人）		補助額	10,650千円	（213人）
・入学祝い金				
小学校（2万円／人）		補助額	5,040千円	（252人）
中学校（3万円／人）		補助額	10,950千円	（365人）
新型コロナウイルス感染症の感染防止用品購入費への補助金等				
施設数	16施設	補助額等	6,614千円	
保育士等就労奨励金の交付				
・支給期間は2年間、③は①又は②との併用が可能。				
①復職就労（10万円／年）		延べ	5人	交付額 500千円
②新規就労（5万円／年）		延べ	11人	交付額 550千円
③転入就労（5万円／年）		延べ	0人	交付額 0千円
新型コロナウイルス感染拡大に伴う子育て世帯への臨時特別給付金				
・令和2年4月分（3月分を含む）の児童手当（本則給付）の受給者に、支給対象児童一人につき1万円を支給				
支給実績	2,990件	47,680千円（受給者数2,990人、対象児童数4,768人）		
①国の子育て世帯臨時特別給付金に児童一人につき1万円を上乗せして給付				
②国の子育て世帯臨時特別給付金の対象とならなかった特例給付受給（所得制限超）世帯に児童一人につき2万円を給付				
支給実績	①2,990件	47,680千円（受給者数2,990人、対象児童数4,768人）		
	② 75件	2,480千円（受給者数 75人、対象児童数 124人）		
合計	3,065件	50,160千円（受給者数3,065人、対象児童数4,892人）		

款	項	事業名	種別	決算額	財源内訳	
					特定財源	一般財源
		児童扶養手当受給者に対する臨時給付金給付事業費	単	6,959	0	6,959
		ひとり親世帯臨時特別給付金給付事業費	補	67,601	67,601	0
		保育所等保健衛生用品整備等事業費（私立保育所等）	補	4,670	4,670	0
		子ども・子育て支援事業費（施設型給付費・委託費）	補	1,279,917	937,870	342,047
		放課後児童クラブ事業費	補	150,475	70,474	80,001
		放課後児童クラブ整備事業費	補	97,337	88,614	8,723
		保育所等保健衛生用品整備等事業費（公立保育所）	補	1,052	1,051	1
		新型コロナウイルス感染症拡大防止対策事業費（児童福祉施設）	補	3,420	3,418	2
	生活保護費	生活困窮者自立支援事業費	補	14,603	11,087	3,516
		生活保護費	補	1,412,207	1,113,743	298,464
衛生費	保健衛生費	感染症検査機器整備費補助金	単	3,456	1,439	2,017

事 業 説 明

新型コロナウイルス感染拡大に伴う児童扶養手当受給者への臨時給付金

1. 支給対象者           ①R2.4月分の児童扶養手当受給者  
                              ②R2.4月中に児童扶養手当の申請し、認定を受けた方
2. 支給額                児童1人につき 1万円
3. 支給実績             469件 6,770千円 (受給者469人、対象児童数677人)

新型コロナウイルス感染拡大に伴うひとり親世帯への臨時特別給付金

1回目

1. 支給対象者           ①R2.6月分の児童扶養手当受給者  
                              ②年金受給者で児扶手当受給水準以下の人  
                              ③家計急変した方
2. 支給額               【基本給付】 1世帯5万円、2子以降1人3万円  
                              【追加給付】 ①、②のみ対象 1世帯5万円
3. 支給実績             【基本給付】 ①472件 (児童数682人) 29,900千円  
  ② 16件 (児童数 23人) 1,010千円  
  ③ 7件 (児童数 13人) 530千円  
                              【追加給付】 21件 1,050千円

再支給

- ・ 1回目の基本給付と同じ (支給対象者、支給額、支給実績)

新型コロナウイルス感染症対策の保健衛生用品購入への補助金

施設数               12 施設               補助額               4,670 千円

子ども・子育て支援新制度に基づく保育所、認定こども園等の児童に係る保育費用の支給

施設数               22 施設 (うち広域入所 8施設)

放課後児童クラブ12施設の運営費等

第四小学校区放課後児童クラブ施設整備

- ・ 公有財産購入                               2,799 千円
- ・ 建設工事管理業務委託                   3,135 千円
- ・ 建設工事費等                               88,626 千円

新型コロナウイルス感染症対策の保健衛生用品購入費

施設数               4 施設               1,051 千円

新型コロナウイルス感染症対策の保健衛生用品購入費

施設数               17 施設               3,418 千円

生活困窮者に対する自立相談支援や住宅確保給付金の支給

- ・ 自立相談支援委託先 能代市社会福祉協議会 13,600千円
- ・ 住居確保給付金 8世帯                   1,003千円

生活保護世帯 774世帯 (令和3年3月31日現在)

内訳：高齢者世帯 446、母子世帯 30、障がい者世帯 73、傷病者世帯 67、その他世帯 158  
保護率 19.6パーミル (千分率)

拠点病院における新型コロナウイルス感染症検査機器導入費に対する補助

- ・ 補助件数：2件
- ・ 補助金額：3,456千円

款	項	事業名	種別	決算額	財源内訳	
					特定財源	一般財源
		保健センター健診事業費	単	76,443	29,934	46,509
		がん対策強化推進事業費	補	70,916	3,804	67,112
		「のしろ健康21」推進事業費	補	1,101	394	707
		健康づくり運動推進事業費	単	1,266	36	1,230
		母子保健事業費	補	28,288	1,760	26,528
		産後ケア事業費	補	794	397	397
		産科医等確保支援事業費	補	2,270	1,135	1,135
		脳ドック助成事業費	単	2,377	264	2,113

事業説明

保健センターでの特定健康診査等の実施

- ・健診日数 187日
- ・受診者数 4,171人
  - うち、特定健診（能代市国保） 906人
  - 特定健診（被扶養者） 131人
  - 事業所健診 2,482人
  - その他健診（39歳以下、75歳以上） 425人
  - 各種がん検診単独 227人

各種がん検診の実施、制度周知、受診勧奨、ピロリ菌感染検査費用・すい臓等がんドックの受診費用に対する助成等

- |  | 胃                   | 大腸    | 肺     | 子宮    | 乳     |
|--|---------------------|-------|-------|-------|-------|
| ・がん検診受診率（暫定値※）                         | 13.9%               | 12.3% | 15.6% | 21.0% | 29.5% |
| （※全国の自治体と比較可能な「地域保健・健康増進事業報告」の算出方法による） |                     |       |       |       |       |
| ・クーポン利用率                               | 11.3%               | 13.7% | —     | 25.1% | 34.2% |
| ・ピロリ菌感染検査費用助成券利用率                      | 15.2%               |       |       |       |       |
| ・午後の乳がん検診                              | 9回実施 27人            |       |       |       |       |
| ・日曜がん検診                                | 8回実施 180人（市内3施設で実施） |       |       |       |       |
| ・すい臓等がんドック受診者数                         | 25人                 |       |       |       |       |

のしる健康21推進委員会の書面開催、自殺予防活動団体への補助金交付等

男性料理教室、禁煙教室、ウォーキング・サイクリングチャレンジ、トイレから健康づくり情報発信等

- ・ウォーキングチャレンジ 参加者（達成者）：129人
- ・サイクリングチャレンジ 参加者（達成者）：13人
- ・トイレから健康づくり情報発信シール作成 キャッチコピー応募数：148点

妊娠届受理、母子手帳交付、母子保健指導（妊婦相談、母親学級等）、母子訪問指導、妊婦健康診査等（一般健診16回、子宮頸がん等検査1回、精密検査1回、歯科健診1回、多胎妊娠用健診6回、産婦健診2回、母乳育児相談3回）、新生児聴覚検査

- ・母子手帳交付件数 229件
- ・母子保健指導件数 延べ680件
- ・母子訪問指導件数 延べ466件
- ・妊婦健康診査等受診件数 延べ3,688件
- ・新生児聴覚検査受診者 208件

出産退院後の母子に対する、心身のケア・育児サポートの実施

産科医等への時間外分娩手当に対する助成

- ・助成金額（時間外分娩1件につき10千円の助成）
- 227件×10千円＝2,270千円

脳ドック検診の受診費用に対する助成

40歳以上、検診費用の1/2（上限2万円）を5年間で1回助成

- ・助成者数 120人、助成額 2,302千円
- ・協力医療機関 5医療機関

款	項	事業名	種別	決算額	財源内訳	
					特定財源	一般財源
		不妊治療費助成事業費	単	4,156	0	4,156
		健康チャレンジポイント事業費	単	2,571	49	2,522
		子育て世代包括支援センター事業費	補	966	640	326
		新型コロナウイルス感染症拡大防止対策事業費（子育て世代包括支援センター）	補	256	254	2
		帯状疱疹予防接種費	単	2,066	0	2,066
		仮設診療所準備費・運営費	補	10,676	10,676	0
	清掃費	リサイクルセンター改築事業費	単	30,706	23,400	7,306
		米代流域衛生センター解体事業等負担金	単	19,986	2,000	17,986
労働費	労働施設費	施設改修費（働く婦人の家）	単	5,809	5,800	9
	労働諸費	就業支援事業費	単	5,527	3,000	2,527



事業説明			
不妊・不育症治療を受けた夫婦に対する治療費の助成			
・ 特定不妊治療費補助金	13 件	助成額	1,208千円
・ 一般不妊治療費補助金	42 件	助成額	2,799千円
・ 不育症治療費補助金	6 件	助成額	143千円
健康に関する活動の実施、検診受診等へポイントを付与し、もっくんカードのポイントまたは全国共通商品券と交換			
・ 参加者（ポイント交換者）：384人			
子育て世代包括支援センターの運営費			
妊産婦の実情の把握、各種相談や必要な情報提供・助言・指導、支援プラン策定、関係機関との連携調整			
新型コロナウイルス感染症対策の保健衛生用品購入費等			
事業数	2 事業	256 千円	
帯状疱疹ワクチン予防接種費用に対する助成			
65歳以上、接種費用に対し一律4千円を生涯で1回助成			
・ 助成者数	489人		
・ 助成金額	1,964千円		
新型コロナウイルス感染症の感染拡大に伴う仮設診療所の準備及び運営			
・ 開設日数	8日		
・ 検査人数	13人		
リサイクルセンター事務所建替工事、外壁改修工事等			
リサイクルセンター事務所改築工事（建築主体工事）		17,105 千円	
リサイクルセンター事務所改築工事（電気設備工事）		2,728 千円	
リサイクルセンター事務所改築工事（機械設備工事）		4,828 千円	
リサイクルセンター分別処理場外壁塗装工事		5,487 千円	
二ツ井地域のし尿等を処理していた米代流域衛生センター（北秋田市）の解体費負担金			
汚泥減容化業務委託	24,078 千円		
水槽内清掃業務委託	30,662 千円		
その他	13,023 千円		
合計	67,763 千円		
【人口割】	67,763千円 × 20% × 18.63%	≒	2,525千円
【搬入割】	67,763千円 × 80% × 32.21%	≒	17,461千円
			合計 19,986千円
働く婦人の家エアコン設置工事			
託児室、軽運動室、事務室へのエアコン設置工事	5,809千円		
・ デュアルシステム事業 委託先 能代デュアルシステム推進事業運営委員会			
職業実習は新型コロナウイルス感染症拡大の影響により中止			
・ 高校生就業支援セミナー 開催数 市内5校 延べ10回 参加者数延べ448人			
・ 就業資格取得支援事業補助金 89件 5,055千円			
・ 企業・業種ガイダンス 参加事業所27事業所 参加生徒187人			

款	項	事業名	種別	決算額	財源内訳	
					特定財源	一般財源
農林水産業費	農業費	ねぎ産地PR事業費	単	705	270	435
		農業夢プラン事業費補助金	単	29,780	19,373	10,407
		機構集積協力金事業費	補	23,939	23,939	0
		農業次世代人材投資事業費	補	45,237	45,237	0
		6次産業化推進事業費	単	2,176	0	2,176
		地元で働こう新規就農支援事業費	単	2,743	500	2,243
		畑作等拡大総合支援事業費補助金	単	52,069	0	52,069
		ネットワーク型園芸拠点整備事業費補助金	補	283,210	236,734	46,476
		経営力強化緊急支援事業費補助金	単	18,827	14,941	3,886
		低コスト技術等導入支援事業費補助金	単	14,214	14,214	0
		新規就農者等研修支援事業費補助金	単	6,100	2,468	3,632

事業説明

マスコットキャラクターデザイン制作委託料、ねぎまつり開催経費等		
複合経営の拡大に取り組む認定農業者や新規就農者等の農業用機械・施設等導入費に対する助成（県1/2～1/3、市1/4）		
・事業費補助金	8件	29,780千円
農地中間管理機構に対し、まとまった農地を貸し付けた地域や担い手への農地集積・集約化に協力した農地の出し手に対する協力金		
・地域集積協力金	4件(対象面積95.9ha)	19,577千円
・経営転換協力金	83件(対象面積30.9ha)	4,362千円
就農直後の青年就農者等に対する、経営確立のための支援資金等		
・個人経営体	17件	24,262千円
・夫婦経営体	16件	20,875千円
直売所、農家レストラン等の新規開業及び事業拡大に対する補助金（補助率1/2、上限500万円）		
・事業費補助金	2件	2,176千円
①新卒者等を雇用した農業法人に対する助成、新規就農者に対する住宅家賃助成		
・事業費補助金	10件	2,160千円
②移住就農者に対する、経営確立のための支援資金（県1/2、市1/12）		
・事業費補助金	1件	583千円
畑作用機械・施設等導入、戦略作物生産拡大、地力強化対策、新技術活用機械等導入等に対する助成（補助率1/2～1/5、上限10万円～200万円）		
・機械施設等導入支援	52件	44,685千円
・戦略作物生産拡大支援	13件	4,668千円
・地力強化対策支援	18件	1,671千円
・新技術活用機械等導入支援	3件	456千円
・その他支援	9件	589千円
園芸メガ団地の周辺に形成するサテライト型の団地の機械等導入費に対する助成（国1/2、県1/2～3/20、市1/4～1/10）		
・事業費補助金／現年分	7件	210,786千円
・事業費補助金／繰越分	2件	72,424千円
・実施地区	常盤・築法師地区、吹越・朴瀬地区、浅内地区（繰越分含む）、東雲原地区（繰越分含む）	
新型コロナウイルス感染拡大の影響による、農業者の収益力低下及び産地間競争に対応するための農業用機械・施設等導入費に対する助成（県1/2、市1/4～2/25）		
・事業費補助金	13件	18,827千円
新型コロナウイルス感染拡大の影響による、米の需要落ち込み及び米価下落懸念、産地間競争に対応するための農業用機械等導入費に対する助成（県1/2）		
・事業費補助金	4件	14,214千円
新規就農者の確保や技術習得のため、農業技術センター等での研修生に対する研修奨励金の交付		
・事業費補助金	6件	6,100千円

款	項	事業名	種別	決算額	財源内訳	
					特定財源	一般財源
		多面的機能支払交付金事業費	補	232,584	174,973	57,611
		県営ほ場整備事業費	県	217,132	203,300	13,832
		戦略作物生産拡大基盤整備促進事業費負担金等	県	7,959	7,200	759
		農業水路等防災減災事業費	補	1,100	1,100	0
	林業費	風の松原いこいの広場整備事業費	単	2,772	2,772	0
		松くい虫対策事業費	補	10,776	7,827	2,949
		森林整備事業費	補	30,531	15,901	14,630
		林業専用道整備事業費	県	18,491	15,859	2,632
		林道改良事業費	補	51,253	50,720	533
		林道施設長寿命化対策事業費	単	1,386	0	1,386

事 業 説 明

農業者等で組織する団体が行う農地・農業用施設等の管理保全の取組に対する支援等

・農地維持	23団体	136,769千円
・資源向上/共同	23団体	81,485千円
・資源向上/長寿命化	6団体	12,188千円

県営ほ場整備事業に対する負担金（下田平、東雲原、荷上場、河戸川・浅内、小掛・鬼神、檜山）等

・事業費負担金/現年分	66,820千円
・事業費負担金/繰越分	143,500千円

県営畑地かんがい用揚水機設備の更新事業に対する負担金（河戸川地区）

・事業費負担金/現年分	6,959千円
・事業費負担金/繰越分	1,000千円

ため池ハザードマップの作成委託料等

・ハザードマップ作成ため池	7カ所
---------------	-----

交流施設新築、トイレ・フィールドアスレチック改修実施設計委託料

・風の松原 フィールドアスレチック改修実施設計業務委託	1,320千円
・風の松原 いこいの広場交流施設等整備事業実施設計業務委託	1,452千円

伐倒駆除、樹幹注入、現況調査、庭木搬出業務等

・樹幹注入＝マツ11本	・現況調査＝53.93ha
・ナラ枯れ駆除＝84.92m <sup>3</sup>	・マツ林景観向上＝567.7m <sup>3</sup>

市有林の管理（下刈・枝打・間伐、森林作業道開設等）

・能代地域	間伐：15.99ha	作業道：2,398m		
・二ツ井地域	下刈：6.28ha	枝打：5.05ha	間伐：7.16ha	作業道：1,074m

県営林道専用道整備事業に対する負担金（不動前線外3路線）等

R2実績	能代	二ツ井	計	路線
委託	858,000	1,755,600	2,613,600	(能代地区) 不動前線 (R2完成)
負担金	4,418,000 現4,418,000	11,459,000 現1,692,000 過9,767,000	15,877,000 現6,110,000 過9,767,000	第2不動前線 (二ツ井地区) 西ノ沢船打沢北線
計			18,490,600 現8,723,600 過9,767,000	西ノ沢船打沢南線 田ノ沢悪戸線

滝の沢橋測量・実施設計業務委託料、林道常盤線改良工事等

(局部改良) (主要) 事業費473千円	(局部改良) (一般) 事業費35,015千円
・設計書作成業務委託 473,000円	・常盤線改良工事 35,015,200円 (R2、R1繰越)
・常盤線改良工事 (49,426千円はR3へ繰越)	
(橋梁改良) (主要) 事業費15,765千円	
・地質調査業務委託 3,765,300円	
・測量調査設計業務委託 11,999,900円	

林道米代線トンネル照明灯調光装置取替工事

・新明岱トンネル付近調光装置取替工事	N=1基	1,386,000円
--------------------	------	------------

款	項	事業名	種別	決算額	財源内訳	
					特定財源	一般財源
		森林経営管理事業費	単	13,021	13,020	1
		森林・林業活性化総合支援事業費	単	30,932	20,000	10,932
商工費	商工費	地域公共交通活性化事業費	単	24,653	3,110	21,543
		生活バス路線等維持対策事業費	単	88,763	1,507	87,256
		中小企業融資あっせん等事業費	単	412,312	380,059	32,253
		地元企業人材育成支援事業費	単	1,092	0	1,092

事 業 説 明

経営管理権集積計画作成業務委託料（継続費最終年度）等

- ・ 森林所有者配置図作成 108.7ha
- ・ 森林管理状況調査 108.7ha
- ・ 所有者探索 95件
- ・ 境界明確化作業 108.7ha

民有林の森林整備、担い手育成、境界明確化に対する補助

- ・ 森林整備支援 造林：1.85ha 下刈：45.59ha 除伐：17.26ha  
間伐：46.95ha 更新伐：9.57ha 作業道：14,220m
- ・ 担い手支援 1名

能代市地域公共交通活性化協議会 4回

デマンド型（予約制）乗合タクシー運行委託

- ・ 利用者数847人、1便平均利用者数1.3人

市街地巡回バス「はまなす号」運行委託

- ・ 利用者数33,079人、1日平均利用者数90.9人、1便平均利用者数10.6人

向能代・落合地区巡回バス「しのめ号」運行委託

- ・ 利用者数27,157人、1日平均利用者数74.6人、1便平均利用者数8.1人

「はまなす号」「しのめ号」委託先 秋北バス(株)

赤字路線バス等（18系統）に対する補助金

地方バス路線維持費補助金 交付先 秋北バス(株)

国対象路線分 2系統 18,139 千円

生活バス路線維持費等補助金 交付先 秋北バス(株)

県対象路線分（マイタウン除く）6系統 6,345 千円

市単独補助分 8系統 48,626 千円

マイタウン・バス運行費等補助金 交付先 秋北タクシー(株) 第一観光バス(株)

県対象路線分（運行費補助金）2系統 2,405 千円

地域内フィーダー系統確保維持費補助金 交付先 第一観光バス(株)

国対象路線分 3系統 13,248 千円

中小企業者への融資あっせん及び保証料等の助成

【拡大】融資限度額1,500万円→2,000万円

新たに創業者向け融資（限度額1,000万円）を追加

小規模企業者への利子補給（貸付利率の1/2を2年間）

（マル能）

保証料補給金 25,201 千円

利子補給金 7,111 千円

預託金 380,000 千円

マル能貸付件数 55件 226,644 千円

国家資格等の取得に要する経費への補助金

対象経費：講習等の受講料、受験料、資格の登録に係る費用

補助率：対象経費の1/2（上限10万円/人、1事業所3人/年）

地元企業人材育成支援事業費補助金 15事業所 1,032 千円

款	項	事業名	種別	決算額	財源内訳	
					特定財源	一般財源
		創業等サポート事業費	単	1,442	0	1,442
		起業・新商品開発等支援事業費	単	1,457	0	1,457
		商店街活性化対策事業費	単	10,305	10,305	0
		事業継続支援金支給費	単	298,808	298,600	208
		プレミアム付き商品券発行事業費	単	181,731	179,000	2,731
		がんばるのしろの商い応援事業費（新型コロナ対策）	単	10,713	10,338	375
		長期影響継続事業者支援金支給費	単	524,995	524,334	661
		企業誘致推進事業費	単	33,785	0	33,785
		能代港利活用促進事業費	単	408	408	0
		次世代エネルギー導入促進事業費	単	1,273	0	1,273
		地域再生可能エネルギー発電会社出資金	単	7,500	0	7,500



事業説明

専門の相談員による相談窓口の開設及び創業塾の開催等

創業相談延件数 69件、創業塾参加者 6人

市内で起業、新商品の開発、新規分野への参入及び販路を開拓しようとする事業者への補助金等

起業・新商品・新規分野・販路開拓 補助件数 3件 補助額 1,437千円

地域産業資源活用商品化 補助件数 0件 補助額 0千円

空き店舗流動化支援事業費補助金、商店街活性化対策事業補助金等

【拡大】中心市街地重点区域内の旧店舗兼住宅の旧店舗分を改修する分に対し上乘せ  
(補助率1/3 上限300万円もしくは1㎡当たり3万円)

空き店舗流動化支援事業費補助金 20件 9,329千円

商店街活性化対策補助金 8件 976千円

新型コロナウイルス感染拡大により事業に大きな影響を受けている事業者に対し、事業の継続を下支えするために実施する事業継続支援金20万円を支給

・個人事業者 1,051件 210,200千円

・法人 442件 88,400千円

新型コロナウイルス感染拡大により影響を受けている地域経済の活性化と消費喚起のため、1万3千円の商品券を1万円（プレミアム率30%、1世帯3セットまで）で発行

・発行済地域商品券 50,966セット 662,558千円（88.5%）

・換金済み地域商品券 661,124千円

新型コロナウイルス感染拡大により大きく影響を受けている商業・サービス業を応援するため、様々な団体が自ら企画し、プレミアム付き商品券の取り込みや商店街への誘客等を図るために実施する商業振興対策に対して、1団体につき最大110万円を交付

・9団体実施（単独実施7団体、連携実施2団体）

新型コロナウイルス感染拡大で長期にわたり大きな影響を受けている事業者を支援

・一般分 個人事業者 336件 175,013千円

法人 189件 315,749千円

・コンベンション分 7件 33,572千円

地域産業の振興・雇用の創出を図るため、新規企業立地と誘致済企業のフォローアップを推進する。

・雇用奨励金 6社 6,300千円

・用地取得助成金 1社 11,919千円

・土地・建物等賃借料助成金 1社 17千円

・工場等省エネルギー設備導入事業費補助金 5社 6,000千円

・工場等改修事業費補助金 2社 2,310千円

・能代山本関東圏企業懇談会実行委員会負担金 650千円

能代港洋上風力発電拠点化期成同盟会負担金等

再生可能エネルギー人材育成事業

グローバルウィンドデイ in 能代実行委員会負担金

白神ウインド合同会社への出資

款	項	事業名	種別	決算額	財源内訳	
					特定財源	一般財源
		中心市街地活性化推進事業費	単	11,779	1,162	10,617
		地域おこし協力隊事業費 (中心市街地活性化)	単	3,528	0	3,528
		木のまちづくり推進事業費	単	6,342	6,342	0
		地場産材PR支援事業費	単	300	300	0
		公共交通事業者車両維持支援事業費(新型コロナ対策)	単	27,000	27,000	0
		生活バス路線維持事業費 (新型コロナ対策)	単	18,324	18,324	0
		観光プロモーション事業費	単	7,764	5,892	1,872
		地域おこし協力隊事業費 (観光振興)	単	8,218	0	8,218
		地域連携DMO負担金	補	22,174	10,072	12,102
		観光イベント等支援費	単	2,329	2,329	0
		能代地域活性化協議会運営費補助金	単	1,500	0	1,500
		大館能代空港利用促進事業費	単	4,451	0	4,451
		天空の不夜城推進事業費	単	6,934	4,034	2,900
		ホストタウン事業費	単	5,000	0	5,000
		旧料亭金勇魅力向上促進事業費	単	29,763	29,700	63
土木費	土木管理費	浄化槽設置整備事業(個人設置型)補助金	補	10,846	5,465	5,381
	道路橋りょう	道路台帳統合整備事業費	単	17,380	17,380	0

事業説明

第2期中心市街地活性化計画に基づく事業の推進  
 畠町新拠点事業の運営、商業者・まちづくり団体等への支援  
 動き出す商店街プロジェクトフォローアップ事業委託  
 カルチャー事業開催講座 284講座 参加者数 1,108人  
 能代街なか商店街イメージアップ補助金 2件 223千円

地域おこし協力隊員の報償費、活動費等 (3人分)

住宅の新築・増改築・リフォームに地場産秋田スギ内外装・外塀材等を使用する場合、秋田スギ材料購入費用の一部を助成

R2実績	新築	増改築	リフォーム	計	
内装材	8	0	12	20	
外装外塀材	0	9	4(6)	13	内外装併用 2件
計	8	9	16	33	

地場産材をPRするため、展示会への出展等に係る経費に対する補助  
 ・2展示会 のべ6社参加

新型コロナウイルス感染拡大で大きな影響を受けている公共交通事業者を支援  
 能代市公共交通事業者バス車両維持支援金 (新型コロナ対策) 17,700千円  
 能代市公共交通事業者タクシー車両維持支援金 (新型コロナ対策) 9,300千円

新型コロナウイルス感染拡大で大きな影響を受けている生活バス路線運行事業者を支援  
 能代市生活バス バス路線維持費補助金 (新型コロナ対策) 18,324千円

観光ポスター・観光ガイドブック印刷製本費 2,357千円  
 東北DC広告料等 450千円  
 多言語ガイドブック作製委託料 2,090千円等

地域おこし協力隊員の報償費、活動費 (3人分)

あきた白神ツーリズム負担金 22,174千円

能代市役七夕補助金 2,329千円  
 交付先:柳若組他6組 (灯籠製作)

能代地域活性化協議会運営費補助金

大館能代空港利用促進助成金 (片道2千円→5千円)  
 二次アクセス補助金 (2,019千円) 等

能代七夕「天空の不夜城」協議会運営費補助金 2,900千円  
 能代七夕「天空の不夜城」嘉六台車改修補助金 3,300千円等

能代市ホストタウン実行委員会補助金

旧料亭金勇ブロック塀改修等工事

5人槽 22基 9,724千円  
 7人槽 2基 1,122千円

道路台帳既成図の数値化: レベル500 (2.18km/2.18km)、  
 レベル1000 (8.40km/50.60km)

款	項	事業名	種別	決算額	財源内訳	
					特定財源	一般財源
		二ツ井町除雪センター維持 管理事業費	単	19,760	18,500	1,260
		地域の生活環境整備事業費	単	7,053	7,053	0
		除排雪対策費	補	269,641	33,000	236,641
		浸水対策事業費	単	59,417	22,631	36,786
		改良事業費	単	217,736	203,682	14,054
		道路交付金事業費	補	549,493	532,024	17,469
		交通安全施設費	単	28,111	3,600	24,511
	河川費	檜山川運河改修事業費	補	18,152	14,960	3,192
	都市計画費	まちづくり計画策定事業費	補	12,966	5,500	7,466
		きみまち阪公園等管理費	単	19,873	5,011	14,862
		公園リニューアル事業費	補	92,181	92,167	14
		公園施設整備事業費	補	22,434	17,730	4,704
	住宅費	公営住宅等長寿命化事業費	補	103,019	87,914	15,105
		住宅リフォーム支援事業費	単	90,011	0	90,011
消防費	消防費	消火栓整備補償費	単	17,547	16,000	1,547
教育費	教育総務費	車両管理費	補	51,977	20,711	31,266
		閉校校舎解体事業費	単	3,740	3,300	440
		奨学金貸付事業費	単	21,079	20,850	229
		ふるさと人材育成・定住促進奨学金貸付事業費	単	36,320	36,320	0

事業説明

除雪センター改修工事

除雪センター改修工事監理業務委託

資材提供272件、重機貸出8件

除排雪 1,040路線 L=407,102㎡

(能代地域：755路線 L=313,489㎡、二ツ井地域：285路線 L=93,613㎡)

排水対策工事2箇所、排水施設清掃委託2件、建物工損調査委託1件

測量設計等委託5路線 (測量設計3、用地測量1、不動産鑑定1)

道路改良工事18路線、側溝改良工事5路線

道路改良工事5路線、舗装改良工事3路線、

歩道改良工事2路線、通学路対策(カラー塗装)1路線、防雪柵設置工事1路線、

橋梁補修工事14橋、設計委託(橋梁8橋、道路1路線)、

調査委託(道路4路線)、点検(橋梁52橋)、

除雪機械購入(2.2mローラー)1台、移転補償1本(1路線)

(繰越)道路改良工事1路線

区画線工事(能代地域L=21.96km、二ツ井地域L=4.32km)、道路照明灯更新工事1箇所、

道路反射鏡更新工事3箇所、防護柵更新工事 L=180m

築堤護岸工事1件

(繰越)築堤護岸工事1件

立地適正化計画策定及び都市計画マスタープラン見直し業務委託(継続費初年度)

公園作業用軽トラック(3台分)購入

きみまち阪公園桜剪定等業務委託(1.64ha、76本)

能代公園階段等整備工事(階段5箇所、駐車場整備台数10台等)

能代公園園路改修測量設計業務委託 1件

能代公園桜剪定業務委託(149本)

能代市公園施設長寿命化計画改定業務委託 1件

井坂街区公園アスベスト調査業務委託 1件

向ヶ丘街区公園トイレ建設工事(A=11.10㎡)

浜浅内遊園地フェンス更新工事(L=26m)

外壁等改修工事(芝童森住宅S3)、給湯設備等改修工事(芝童森住宅S3)、

芝童森住宅外壁改修工事実施設計業務委託(芝童森住宅S2)

住宅のリフォーム等を支援

【拡大】R1年度までに補助金の上限額に達した方も再度申請可能

上水道拡張に伴う消火栓の新設8基(北部地区)

上水道消火栓の更新15基

スクールバス更新に伴う購入(2台)等

旧日影小学校解体実施設計業務委託料

旧二ツ井共同調理場解体実施設計業務委託料

高校生2人(うち新規貸付0人)、大学生等39人(うち新規貸付18人)計41人

月額奨学金継続分 大学生等26人

入学一時金 23人(上限：100万円)

(能代市20人、三種町2人、八峰町1人)

款	項	事業名	種別	決算額	財源内訳	
					特定財源	一般財源
		奨学金返還助成事業費	単	696	696	0
		大学生等応援給付金給付事業費	単	64,869	63,790	1,079
		外国語教育推進事業費	単	10,153	21	10,132
		心のケア充実事業費	単	11,396	0	11,396
		特別支援教育推進事業費	単	61,218	0	61,218
		G I G A スクール事業費	補	93,497	84,298	9,199
	小学校費	小学校管理費	補	432,518	282,721	149,797
		学校保健特別対策事業費 (小学校)	補	8,500	8,500	0
		学校教育活動継続支援事業費 (小学校)	補	5,900	2,950	2,950
		小学校冷房等整備事業費	単	143,646	137,900	5,746
		振興費 (小学校)	単	25,576	1,884	23,692
	中学校費	中学校管理費	補	435,561	323,202	112,359
		学校保健特別対策事業費 (中学校)	補	6,000	6,000	0
		学校教育活動継続支援事業費 (中学校)	補	4,800	2,400	2,400
		グラウンド芝生化事業費	単	5,995	5,600	395
		東雲中学校旧体育館解体事業費	単	1,100	1,100	0
		中学校冷房等整備事業費	単	75,600	70,900	4,700

事業説明

市内に居住し、就労しながら奨学金を返還している方に対する、返還額の一部助成  
7人（新規4人、継続3人）

新型コロナウイルス感染症の影響により、就学費用の確保が困難となっている本市出身  
の大学生等の就学を支援するため、大学生等1人当たり5万円、高校生等（2～3年生）  
1人当たり2万円の給付金を給付

大学生等976人

高校生等762人

小・中学校における外国語教育の充実等を図るためのALT（外国語指導助手）3人の配置等  
教育相談員（風の子電話）、適応指導教室「はまなす広場」、児童生徒支援アドバイザー  
の設置等

特別支援教育が必要な児童生徒のいる学校へ特別支援教育指導員を9人、支援員を30人配置

全小中学校へのタブレット端末（1人1台）導入及び校内通信ネットワーク環境整備費

淳城南小学校プール等改修実施設計業務委託料

淳城西小学校プール補修工事

淳城南小学校トイレ改修工事【繰越分】

淳城南小学校大規模改修工事【繰越分】

向能代小学校大規模改修工事【繰越分】 等

新型コロナウイルス感染症対策の保健衛生用品購入費

国の第3次補正予算による新型コロナウイルス感染症対策の保健衛生用品購入費の追加

第五小学校空調設備実施設計業務委託料

小学校冷房設置工事

（6校：淳城西小、淳城南小、第四小、向能代小、浅内小、二ツ井小学校）

第五小学校空調設備工事（前払金）

振興費、教育用コンピュータ整備事業費、学校図書環境整備事業費、プラスバンド用楽器  
整備事業費、教師用指導書等整備事業費

東雲中学校空調設備実施設計業務委託料

能代南中学校トイレ改修工事【繰越分】

二ツ井中学校トイレ改修工事【繰越分】

能代第一中学校トイレ改修工事【繰越分】

能代第二中学校トイレ改修工事【繰越分】 等

新型コロナウイルス感染症対策の保健衛生用品購入費

国の第3次補正予算による新型コロナウイルス感染症対策の保健衛生用品購入費の追加

二ツ井中学校グラウンド芝生化工事（継続費初年度）

東雲中学校旧体育館解体工事実施設計業務委託

中学校冷房設置工事（前払金）

（5校：能代第一中、能代第二中、能代東中、能代南中、二ツ井中学校）

東雲中学校空調設備工事（前払金）

款	項	事業名	種別	決算額	財源内訳	
					特定財源	一般財源
		振興費（中学校）	補	49,308	9,900	39,408
	社会教育費	放課後子ども教室推進事業費	補	5,973	3,328	2,645
		檜山安東氏城館跡保存管理事業費	補	21,487	14,671	6,816
		文化会館改修事業費	単	6,413	5,200	1,213
	保健体育費	体育振興費	単	5,462	0	5,462
		生涯スポーツ推進事業費	単	6,407	478	5,929
		バスケの街づくり事業費	単	1,488	0	1,488
		管理運営費（体育施設）	単	220,047	16,432	203,615
		グラウンドゴルフ場整備事業費	単	94,466	92,390	2,076
		学校給食管理費	単	181,547	0	181,547
		共同調理場冷房整備事業費	単	1,100	600	500



事業説明

振興費、教育用コンピュータ整備事業費、学校図書環境整備事業費、ブラスバンド用楽器整備事業費、教師用指導書等整備事業費

子ども達の放課後や週末の安全・安心な居場所づくりを推進するため、学校の余裕教室等を活用して交流活動や体験活動を実施した。

体育館開放 : 3校 延べ1,251人                      図書室等開放 : 7校 延べ20,960人  
 プール開放 : 6校 延べ5,695人                      週末体験活動 : 7校 延べ 394人  
 放課後子ども総合プラン : 4校 延べ242人

・ 檜山城跡発掘調査	10,815千円
・ 檜山城跡整備（案内板設置、景観伐採等）	8,080千円
・ 保存管理（除草、簡易トイレ設置等）	2,592千円

文化会館重油地下タンク漏洩防止対策工事等

・ 重油地下タンク漏洩防止対策工事	5,500千円
・ 高圧区分開閉器更新工事	913千円

・ 大会出場等激励金、能代市児童生徒激励金	460千円
・ 秋田25市町村対抗駅伝ふるさとあきたラン！出場業務委託料	413千円
・ 各種大会補助金、能代市体育協会運営費補助金等	830千円
・ 報酬、職員手当、旅費、消耗品、印刷製本費等	3,759千円

・ スポーツ少年団育成報償費	1,792千円
・ スポーツ少年団業務委託料	3,772千円
・ スポーツ少年団派遣費補助金等	196千円
・ チャレンジデー実行委員会補助金	169千円
・ きみまちの里フェスティバル実行委員会補助金	478千円

消耗品 19千円  
 委託料

・ バスケットボール普及事業（能代市ミニバスケットボール交流大会）	330千円
・ バスケットボール普及事業（バスケットフェスタ）	400千円
・ 教育長杯ミニバスケットボール交流大会	186千円
・ 能代カップ中学校選抜バスケットボール大会	450千円
・ 屋外バスケットゴール点検業務	103千円

・ 総合体育館等スポーツ施設指定管理料等	195,941千円
・ 各施設修繕、備品購入、草刈業務委託料等	24,106千円

・ 芝生管理業務委託料等	2,622千円
・ グラウンドゴルフ場整備工事	89,204千円
・ 給水管布設工事	2,640千円

学校給食調理業務等委託料、調理場施設設備修繕料等

北部共同調理場事務室・休憩室冷房整備費

## 各基金の状況（令和3年度6月補正後）

(単位：円)

財政調整基金

年度	(基金利子)	積立金	繰出金	基金残高
17		18,000		1,704,913,542
18	824,026	161,776,000	288,465,000	1,578,224,542
19	2,763,606	218,108,000	574,828,000	1,221,504,542
20	2,075,618	216,374,000	732,429,000	705,449,542
21	239,120	632,577,000	12,452,502	1,325,574,040
22	242,986	872,157,000	4,272,638	2,193,458,402
23	438,878	335,797,000	45,297,148	2,483,958,254
24	493,305	673,965,000	13,242,619	3,144,680,635
25	1,349,939	1,286,195,000	5,130,865	4,425,744,770
26	1,492,460	280,981,000	3,193,902	4,703,531,868
27	1,372,716	886,224,176	10,171,180	5,579,584,864
28	482,564	438,807,564	373,910,917	5,644,481,511
29	365,661	325,664,661	530,229,569	5,439,916,603
30	763,372	572,355,372	24,115,997	5,988,155,978
元	328,345	353,649,345	929,504,089	5,412,301,234
2	198,657	333,274,469	1,003,544,504	4,742,031,199
3	441,000	3,441,000	1,715,172,000	3,030,300,199

減債基金

年度	(基金利子)	積立金	繰出金	基金残高
17		14		551,804
18	262	262		552,066
19	871	871		552,937
20	815	815		553,752
21	223	223		553,975
22	78,181	907,890,000		908,443,975
23	277,659	656,877,659		1,565,321,634
24	358,773	358,773		1,565,680,407
25	796,650	627,000		1,566,307,407
26	636,429	797,000		1,567,104,407
27	491,682	500,761	128,276	1,567,476,892
28	119,397	118,575	465,540	1,567,129,927
29	219,276	432,968,751	7,751,274	1,992,347,404
30	191,214	389,037,099		2,381,384,503
元	118,767	28,613,668	145,787,689	2,264,210,482
2	88,843	88,843	155,310,574	2,108,988,751
3	254,000	254,000	156,963,000	1,952,279,751

公共施設解体基金

年度	(基金利子)	積立金	繰出金	基金残高
17				
18				
19				
20				
21				
22				
23				
24				
25				
26				
27				
28				
29				
30				
元		50,000,000		50,000,000
2	1,895	50,001,895	2,000,000	98,001,895
3	12,000	12,000	74,970,000	23,043,895

きみまち恋文基金

年度	(基金利子)	積立金	繰出金	基金残高
17		447,000		447,000
18	147	5,447		452,447
19	804	3,804		456,251
20	1,595	1,595		457,846
21	1,602	1,602		459,448
22	689	689		460,137
23	276	276		460,413
24	138	138		460,551
25	115	115		460,666
26	115	115		460,781
27	115	115		460,896
28	116	116		461,012
29	46	46		461,058
30	46	46		461,104
元	53	53		461,157
2	17	17		461,174
3	1,000	1,000		462,174

地域振興基金

年度	(基金利子)	積立金	繰出金	基金残高
17				
18		500,000,000		500,000,000
19	1,734,246	500,000,000		1,000,000,000
20	4,956,654	568,000,000		1,568,000,000
21	3,114,846			1,568,000,000
22	1,620,186			1,568,000,000
23	339,893			1,568,000,000
24	1,296,654			1,568,000,000
25	1,094,458	1,094,458	15,922,476	1,553,171,982
26	754,004	754,004	20,847,906	1,533,078,080
27	725,704	725,704	34,203,375	1,499,600,409
28	179,900	179,900	31,754,360	1,468,025,949
29	166,836	166,836	60,711,585	1,407,481,200
30	293,996	293,996	114,940,812	1,292,834,384
元	64,020	64,020	117,816,547	1,175,081,857
2	47,576	47,576	79,829,648	1,095,299,785
3	141,000	141,000	191,487,000	903,953,785

ふるさと納税基金

年度	(基金利子)	積立金	繰出金	基金残高
17				
18				
19				
20				
21				
22				
23				
24				
25				
26				
27				
28		38,439,240		38,439,240
29	6,015	63,385,015	18,412,794	83,411,461
30	6,537	50,530,999	53,833,042	80,109,418
元	4,231	100,009,000	43,279,798	136,838,620
2	3,776	243,419,305	89,805,607	290,452,318
3	39,000	285,039,000	227,674,000	347,817,318

## 各基金の状況（令和3年度6月補正後）

（単位：円）

### 福祉基金

年度	(基金利子)	積立金	繰出金	基金残高
17	101,138	101,139		272,525,456
18	343,494	343,494	2,370,600	270,498,350
19	825,193	1,903,190	2,140,700	270,260,840
20	946,175	1,150,178	2,090,700	269,320,318
21	647,573	677,573	1,969,200	268,028,691
22	387,502	687,502	1,969,200	266,746,993
23	68,052	147,815	814,200	266,080,608
24	71,751	71,751	2,352,200	263,800,159
25	68,858	433,013	2,041,221	262,191,951
26	69,315	79,315	2,097,057	260,174,209
27	68,196	68,196	2,045,513	258,196,892
28	42,312	42,312	2,050,533	256,188,671
29	40,308	40,308	2,053,732	254,175,247
30	19,289	19,289	2,050,909	252,143,627
元	12,487	12,487	1,916,000	250,240,114
2	9,537	312,737	9,602,997	240,949,854
3	29,000	29,000	11,403,000	229,575,854

### 災害救助基金

年度	(基金利子)	積立金	繰出金	基金残高
17	14,700	14,700	134,000	18,062,735
18	3,304	383,636	451,000	17,995,371
19	64,853	525,000	420,000	18,100,371
20	62,814	509,658	222,000	18,388,029
21	32,741	427,341	682,000	18,133,370
22	17,405	412,005	812,000	17,733,375
23	4,458	202,802	746,500	17,189,677
24	4,382	104,526	382,000	16,912,203
25	5,160	105,592	650,000	16,367,795
26	3,675	153,279	160,000	16,361,074
27	3,638	202,558	370,000	16,193,632
28	2,257	249,557	225,100	16,218,089
29	2,170	298,930	150,000	16,367,019
30	1,145	299,351	297,000	16,369,370
元	311	297,271	220,000	16,446,641
2	534	297,214	280,000	16,463,855
3	2,000	299,000	792,000	15,970,855

### 森林環境譲与税基金

年度	(基金利子)	積立金	繰出金	基金残高
17				
18				
19				
20				
21				
22				
23				
24				
25				
26				
27				
28				
29				
30				
元	154	18,935,154	6,085,731	12,849,423
2	590	40,240,590	13,015,394	40,074,619
3	11,000	41,011,000	40,094,000	40,991,619

### 港湾利活用地域振興基金

年度	(基金利子)	積立金	繰出金	基金残高
17				
18				
19				
20	152,367	100,152,367	3,850,694	96,301,673
21	160,980	160,980	41,139,653	55,323,000
22	38,316	38,316	1,043,037	54,318,279
23	14,620	14,620	322,030	54,010,869
24	14,619	14,619	212,779	53,812,709
25	14,044	14,044	151,230	53,675,523
26	14,177	14,177	178,510	53,511,190
27	14,029	14,029	634,366	52,890,853
28	8,675	8,675	2,465,189	50,434,339
29	7,935	7,935	1,406,222	49,036,052
30	3,838	3,838	1,721,066	47,318,824
元	2,483	2,483	3,007,938	44,313,369
2	1,755	1,755	407,656	43,907,468
3	6,000	6,000	2,216,000	41,697,468

### 奨学基金

年度	(基金利子)	積立金	繰出金	基金残高
17	44,583	317,133		166,942,460
18	144,224	20,625,000	32,136,000	155,431,460
19	405,071	30,171,702	30,611,000	154,992,162
20	463,317	29,450,518	29,282,000	155,160,680
21	279,780	24,516,505	30,316,000	149,361,185
22	144,947	28,505,747	30,006,000	147,860,932
23	37,660	21,544,385	26,610,000	142,795,317
24	38,721	25,934,871	21,024,000	147,706,188
25	38,511	22,016,276	13,875,000	155,847,464
26	41,023	25,629,094	10,740,000	170,736,558
27	44,595	27,725,225	10,164,000	188,297,783
28	30,876	25,791,000	8,808,000	205,280,783
29	32,291	25,494,000	8,580,000	222,194,783
30	17,384	25,564,856	8,040,000	239,719,639
元	12,552	21,565,552	13,395,000	247,890,191
2	9,186	21,692,761	20,850,000	248,732,952
3	30,000	20,785,000	52,020,000	217,497,952

### ふるさと人材育成・定住促進奨学基金

年度	(基金利子)	積立金	繰出金	基金残高
17				
18				
19				
20	914,000	400,914,000	1,869,000	399,045,000
21	873,842	874,830	10,680,000	389,239,830
22	377,731	377,731	21,480,000	368,137,561
23	93,921	93,921	27,810,000	340,421,482
24	92,407	1,112,407	33,225,000	308,308,889
25	80,773	2,391,197	34,800,000	275,900,086
26	73,071	3,630,571	35,580,000	243,950,657
27	64,050	6,036,550	35,940,000	214,047,207
28	35,111	8,503,000	32,745,000	189,805,207
29	29,873	11,861,984	32,910,000	168,757,191
30	13,216	15,430,716	29,880,000	154,307,907
元	8,090	15,195,590	56,995,000	112,508,497
2	5,341	17,375,341	36,320,000	93,563,838
3	11,000	20,211,000	35,340,000	78,434,838

## 各基金の状況（令和3年度6月補正後）

（単位：円）

図書館建設基金

年度	(基金利子)	積立金	繰出金	基金残高
17		6,413		36,613,413
18	39,971	39,971		36,653,384
19	110,995	110,995		36,764,379
20	97,953	97,953		36,862,332
21	78,148	78,148		36,940,480
22				36,940,480
23	50,516	77,289		37,017,769
24	10,014	10,014		37,027,783
25	9,661	9,661		37,037,444
26	9,781	9,781		37,047,225
27	9,709	9,709		37,056,934
28	6,078	6,078		37,063,012
29	5,831	5,831		37,068,843
30	2,901	2,901	37,071,744	0
元				
2				
3				

ふるさと創生基金

年度	(基金利子)	積立金	繰出金	基金残高
17	224,800			562,007,000
18	715,363			562,007,000
19	1,843,529			562,007,000
20	1,482,157			562,007,000
21	929,320		3,293,213	558,713,787
22	558,675		12,197,018	546,516,769
23	133,351		7,160,302	539,356,467
24	458,928			539,356,467
25	371,682			539,356,467
26	211,731			539,356,467
27	261,785			539,356,467
28	62,327			539,356,467
29	59,432			539,356,467
30	40,931			539,356,467
元	26,708			539,356,467
2	20,442			539,356,467
3	64,000		20,445,000	518,911,467

土地開発基金

年度	(基金利子)	積立金	繰出金	基金残高
17		28		101,836,777
18	49		61,836,777	40,000,000
19	4,107			40,000,000
20	4,018			40,000,000
21	6,042			40,000,000
22	8,199			40,000,000
23	10,874			40,000,000
24	10,821			40,000,000
25	10,437			40,000,000
26	10,563			40,000,000
27	10,484			40,000,000
28	6,560			40,000,000
29	6,292			40,000,000
30	3,130			40,000,000
元	2,099			40,000,000
2	1,514			40,000,000
3	4,000			40,000,000

■合計（財調・減債・その他特定目的基金分・土地）

年度	(基金利子)	積立金	繰出金	基金残高
17	385,221	904,427	134,000	2,863,900,187
18	2,070,840	683,173,810	385,259,377	3,161,814,620
19	7,753,275	750,823,562	607,999,700	3,304,638,482
20	11,157,483	1,316,651,084	769,743,394	3,851,546,172
21	6,364,217	659,314,202	100,532,568	4,410,327,806
22	3,474,817	1,810,068,990	71,779,893	6,148,616,903
23	1,470,158	1,014,755,767	108,760,180	7,054,612,490
24	2,850,513	701,572,099	70,438,598	7,685,745,991
25	3,840,288	1,312,886,356	72,570,792	8,926,061,555
26	3,316,344	312,048,336	72,797,375	9,165,312,516
27	3,066,703	921,507,023	93,656,710	9,993,162,829
28	976,173	512,146,017	452,424,639	10,052,884,207
29	941,966	859,894,297	662,205,176	10,250,573,328
30	1,356,999	1,053,538,463	271,950,570	11,032,161,221
元	580,300	588,344,623	1,318,007,792	10,302,498,052
2	389,663	706,752,503	1,410,966,380	9,598,284,175
3	1,045,000	371,229,000	2,528,576,000	7,440,937,175

■その他特定目的基金合計（財調・減債・土地除く）

年度	(基金利子)	積立金	繰出金	基金残高
17	385,221	886,385	134,000	1,056,598,064
18	1,246,503	521,397,548	34,957,600	1,543,038,012
19	4,984,691	532,714,691	33,171,700	2,042,581,003
20	9,077,032	1,100,276,269	37,314,394	3,105,542,878
21	6,118,832	26,736,979	88,080,066	3,044,199,791
22	3,145,451	30,021,990	67,507,255	3,006,714,526
23	742,747	22,081,108	63,463,032	2,965,332,602
24	1,987,614	27,248,326	57,195,979	2,935,384,949
25	1,683,262	26,064,356	67,439,927	2,894,009,378
26	1,176,892	30,270,336	69,603,473	2,854,676,241
27	1,191,821	34,782,086	83,357,254	2,806,101,073
28	367,652	73,219,878	78,048,182	2,801,272,769
29	350,737	101,260,885	124,224,333	2,778,309,321
30	399,283	92,145,992	247,834,573	2,622,620,740
元	131,089	206,081,610	242,716,014	2,585,986,336
2	100,649	373,389,191	252,111,302	2,707,264,225
3	346,000	367,534,000	656,441,000	2,418,357,225

## 各基金の状況（令和3年度6月補正後）

（単位：円）

財政調整基金（一般分）

年度	(基金利子)	積立金	繰出金	基金残高
17		18,000		997,487,989
18	824,026	161,776,000	288,465,000	870,798,989
19	2,763,606	218,108,000	574,828,000	514,078,989
20	2,075,618	184,878,170	225,604,000	473,353,159
21	239,120	632,127,000		1,103,180,159
22	242,986	872,157,000		1,975,337,159
23	438,878	335,797,000		2,311,134,159
24	493,305	673,965,000		2,975,099,159
25	1,349,939	1,286,195,000		4,259,294,159
26	1,492,460	280,981,000		4,540,275,159
27	1,372,716	886,224,176		5,425,499,335
28	482,564	438,807,564	349,600,000	5,514,706,899
29	365,661	325,664,661	505,977,000	5,334,394,560
30	763,372	572,355,372		5,906,749,932
元	328,345	353,649,345	905,313,000	5,355,086,277
2	198,657	333,191,255	980,778,000	4,707,499,532
3	441,000	441,000	1,692,396,000	3,015,544,532

財政調整基金（特定分）

年度	(基金利子)	積立金	繰出金	基金残高
17				707,425,553
18				707,425,553
19				707,425,553
20		31,495,830	506,825,000	232,096,383
21		450,000	10,152,502	222,393,881
22			4,272,638	218,121,243
23			45,297,148	172,824,095
24			3,242,619	169,581,476
25			3,130,865	166,450,611
26			3,193,902	163,256,709
27			9,171,180	154,085,529
28			24,310,917	129,774,612
29			24,252,569	105,522,043
30			24,115,997	81,406,046
元			24,191,089	57,214,957
2		83,214	22,766,504	34,531,667
3		3,000,000	22,776,000	14,755,667

財政調整基金（特定分、美術展示館）

年度	(基金利子)	積立金	繰出金	基金残高
17				4,525,027
18				4,525,027
19				4,525,027
20				4,525,027
21				4,525,027
22				4,525,027
23				4,525,027
24				4,525,027
25				4,525,027
26				4,525,027
27				4,525,027
28				4,525,027
29				4,525,027
30				4,525,027
元				4,525,027
2		83,214		4,608,241
3				4,608,241

財政調整基金（特定分、歴史民俗資料館）

年度	(基金利子)	積立金	繰出金	基金残高
17				1,900,526
18				1,900,526
19				1,900,526
20				1,900,526
21		250,000		2,150,526
22				2,150,526
23				2,150,526
24				2,150,526
25				2,150,526
26				2,150,526
27				2,150,526
28				2,150,526
29				2,150,526
30				2,150,526
元				2,150,526
2				2,150,526
3				2,150,526

財政調整基金（特定分、高等教育機関）

年度	(基金利子)	積立金	繰出金	基金残高
17				1,000,000
18				1,000,000
19				1,000,000
20				1,000,000
21				1,000,000
22				1,000,000
23				1,000,000
24				1,000,000
25				1,000,000
26				1,000,000
27				1,000,000
28				1,000,000
29				1,000,000
30				1,000,000
元				1,000,000
2				1,000,000
3				1,000,000

財政調整基金（特定分、能代火力発電所協力金）

年度	(基金利子)	積立金	繰出金	基金残高
17				700,000,000
18				700,000,000
19				700,000,000
20			506,825,000	193,175,000
21			1,050,000	192,125,000
22			283,850	191,841,150
23			41,951,131	149,890,019
24			2,051,566	147,838,453
25			1,963,390	145,875,063
26			2,015,064	143,859,999
27			7,929,614	135,930,385
28			23,060,857	112,869,528
29			23,060,857	89,808,671
30			23,060,857	66,747,814
元			23,060,857	43,686,957
2			22,324,000	21,362,957
3			21,363,000	△ 43

財政調整基金（特定分、消防団員罹災給与基金）

年度	(基金利子)	積立金	繰出金	基金残高
17				
18				
19				
20		31,495,830		31,495,830
21		200,000	9,102,502	22,593,328
22			3,988,788	18,604,540
23			3,346,017	15,258,523
24			1,191,053	14,067,470
25			1,167,475	12,899,995
26			1,178,838	11,721,157
27			1,241,566	10,479,591
28			1,250,060	9,229,531
29			1,191,712	8,037,819
30			1,055,140	6,982,679
元			1,130,232	5,852,447
2			442,504	5,409,943
3			1,413,000	3,996,943

財政調整基金（特定分、天空の不夜城）

年度	(基金利子)	積立金	繰出金	基金残高
17				
18				
19				
20				
21				
22				
23				
24				
25				
26				
27				
28				
29				
30				
元				
2				
3		3,000,000		3,000,000

## 地方債現在高の状況

区 分	令和元年度末 現在高 (A)	令和2年度 発行額 (B)
1 公共事業等債	438,019	140,600
2 公営住宅建設事業債	2,202,463	49,200
3 災害復旧事業債	53,029	0
(1) 単独災害復旧事業債	34,843	0
(2) 補助災害復旧事業債	18,186	0
4 (旧) 緊急防災・減災事業債	3,940	0
5 全国防災事業債	90,654	0
6 教育・福祉施設等整備事業債	867,669	107,000
7 一般単独事業債	8,170,387	958,100
8 辺地対策事業債	148,006	35,700
9 過疎対策事業債	7,862,747	537,900
10 厚生福祉施設整備事業債	0	0
11 財源対策債	240,233	30,200
12 減収補てん債	0	82,177
13 臨時財政特例債	0	0
14 減税補てん債	117,595	0
15 臨時税収補てん債	0	0
16 臨時財政対策債	11,177,559	810,800
17 都道府県貸付金	53,652	0
18 その他	988,655	0
合 計	32,414,608	2,751,677

(単位：千円)

令和2年度元利償還額			差引現在高 ※(A)+(B)-(C)
元 金 (C)	利 子	計	
31,598	1,192	32,790	547,021
124,221	24,396	148,617	2,127,442
15,704	153	15,857	37,325
9,020	90	9,110	25,823
6,684	63	6,747	11,502
1,309	14	1,323	2,631
12,946	9	12,955	77,708
159,612	11,119	170,731	815,057
1,145,246	28,355	1,173,601	7,983,241
29,985	254	30,239	153,721
667,745	12,588	680,333	7,732,902
0	0	0	0
37,069	2,453	39,522	233,364
0	0	0	82,177
0	0	0	0
31,143	303	31,446	86,452
0	0	0	0
1,051,592	43,354	1,094,946	10,936,767
17,465	20	17,485	36,187
57,800	21,998	79,798	930,855
3,383,435	146,208	3,529,643	31,782,850

## 地方債借入先別及び利率別現在高の状況

利 率		令和元年度末 現 在 高 (A)	令和2年度 発 行 額 (B)	令和2年度 償還元金額 (C)
借 入 先				
1. 政 府 資 金		20,096,155	1,408,300	1,745,467
内 訳	(1) 財 政 融 資 資 金	19,017,721	1,408,300	1,539,809
	(2) 旧 郵 便 貯 金 資 金	267,255		38,168
	(3) 旧 簡 易 生 命 保 険 資 金	811,179		167,490
2. 地 方 公 共 団 体 金 融 機 構 資 金		8,830,402	103,977	1,082,158
3. ゆ う ち よ 銀 行		72,188		14,438
4. 市 中 銀 行		2,960,256	50,000	481,940
5. そ の 他 の 金 融 機 関		72,056	1,019,900	6,258
6. 共 済 組 合 等		0		
7. そ の 他		383,551	169,500	53,174
合 計		32,414,608	2,751,677	3,383,435



(単位：千円)

差引現在高 (A)+(B)-(C) ※(D)	(D) の 利 率 別 内 訳					
	1.5%以下	1.5%超～ 2.0%以下	2.0%超～ 3.0%以下	3.0%超～ 4.0%以下	4.0%超～ 5.0%以下	5.0%超～ 7.0%以下
19,758,988	18,329,485	785,532	641,911	834	1,226	
18,886,212	17,863,166	379,075	641,911	834	1,226	
229,087	229,087					
643,689	237,232	406,457				
7,852,221	6,859,985	927,563	63,937	736		
57,750	57,750					
2,528,316	2,528,316					
1,085,698	1,085,698					
0						
499,877	347,305	51,000	11,000	82,030	6,929	1,613
31,782,850	29,208,539	1,764,095	716,848	83,600	8,155	1,613

## 概 況 （普通会計）

人 口 ・ 面 積	元年度	2年度	30類似団体	単位
住民基本台帳人口（3月31日現在）	51,894	51,003	69,201	人
面 積	426.95	426.95	398.50	k m <sup>2</sup>

財 政 事 項	元年度	2年度	30類似団体	単位
基準財政収入額	5,898,574	6,202,625	7,672,130	千円
基準財政需要額	13,273,739	13,730,578	15,793,691	千円
標準財政規模 (A) <small>(標準税収入額等+普通交付税額+ 臨時財政対策債発行可能額)</small>	15,652,699	16,006,228	19,239,603	千円
歳入総額	27,869,418	35,706,839	35,340,220	千円
歳出総額	27,096,648	34,719,728	34,021,252	千円
歳入歳出差引額	772,770	987,111	1,318,968	千円
実質収支 (B)	662,685	899,674	1,025,426	千円
経常一般財源等収入額 (C)	15,056,664	15,384,528	18,603,758	千円
経常的経費充当一般財源等	14,838,119	15,165,592	18,041,510	千円
実質収支比率 (B/A)	4.2	5.6	5.3	%
経常一般財源等比率 (C/A)	96.2	96.1	96.7	%
経常収支比率	94.4	94.1	92.2	%
公債費負担比率	16.7	15.5	15.8	%
財政力指数	0.45	0.45	0.51	

現 況 指 標	元年度	2年度	30類似団体	単位
公債費比率	5.5	5.0	—	%
実質公債費比率	7.0	7.4	7.8	%
実質債務残高比率	227.2	219.8	201.5	%
基金残高比率	65.6	59.7	65.3	%
税収増減率	△1.3	0.40	0.4	%
個人均等割納税義務者比率	47.0	47.7	—	%
地方債歳入比率	9.2	7.2	9.9	%
徴税コスト率	3.7	3.4	3.8	%
従属人口比率	96.3	98.2	—	%
保育経費負担率	10.2	2.8	—	%
ラスパイレス指数	96.6	96.4	—	%
人口千人当たり職員数（臨職除く）	7.6	7.8	—	人
職員平均年齢（臨時職員除く）	43.7	43.4	—	歳
人口1人当たり職員給（事業費分除く）	45	47	—	千円
普通建設事業費充当一般財源等比率	3.3	3.1	4.4	%
単独建設事業費充当一般財源等比率	2.9	2.3	3.6	%
扶助費充当一般財源等比率	9.0	8.0	9.1	%
繰出金充当一般財源等比率	12.3	11.7	12.5	%

運 営 指 標	元年度	2 年度	3 0 類似団体	単位
単年度収支比率	△0.3	1.4	0.1	%
起債制限比率	4.8	4.9	—	%
人口1人当たり歳入額	537	700	511	千円
市税徴収率	92.9	93.1	95.6	%
人口千人当たり職員数対前年度増減率	2.0	3.0	—	%
扶助費対前年度増減率	2.1	1.1	0.2	%
人口1人当たり経常的物件費	475	497	510	百円
経常的物件費対前年度増減率	2.6	2.9	2.0	%
地方債利子負担率	0.5	0.5	0.6	%
普通建設事業費比率	10.5	10.0	14.1	%
単独建設事業費比率	5.4	3.4	7.8	%
公営企業繰出金対前年度増減率	3.2	9.4	—	%

ス ト ッ ク 指 標	元年度	2 年度	3 0 類似団体	単位
道路改良率	58.2	58.3	—	%
道路舗装率	69.3	69.3	—	%
人口1人当たり公園面積	8.2	8.3	—	m <sup>2</sup>
上水道等普及率 *	91.8	92.1	—	%
下水道等普及率	74.4	75.1	—	%
人口千人当たり公私立病院診療所病床数	23.7	22.8	—	床
人口千人当たり集会施設面積	309.9	315.3	—	m <sup>2</sup>
非木造校舎面積比率（小学校）	49.1	44.0	—	%
非木造校舎面積比率（中学校）	91.0	91.0	—	%
危険校舎面積比率（小学校）	0.0	0.0	—	%
危険校舎面積比率（中学校）	0.0	0.0	—	%
児童生徒1人当たり校舎面積（小学校）	19.2	17.0	—	m <sup>2</sup>
児童生徒1人当たり校舎面積（中学校）	27.7	28.5	—	m <sup>2</sup>
校舎面積不足学校比率（小学校）	10.0	14.3	—	%
校舎面積不足学校比率（中学校）	0.0	0.0	—	%
屋内運動場設置学校比率（小学校）	100.0	100.0	—	%
屋内運動場設置学校比率（中学校）	100.0	100.0	—	%
プール設置学校比率（小学校）	100.0	100.0	—	%
プール設置学校比率（中学校）	100.0	100.0	—	%

※上水道等普及率は前年の数値を使用（\* 印）

## 公債費償還見込み及び比率

○市債償還額・準元利償還金及び起債残高

区 分		28年度	29年度	30年度	令和元年度	2年度	3年度	
普通会計	償還額	R2年度末残高分	2,796,375	2,925,624	3,095,561	3,310,255	3,360,143	3,478,201
		R3年度発行分						1,953
		R4年度以降の発行分						
		計	2,796,375	2,925,624	3,095,561	3,310,255	3,360,143	3,480,154
	起債残高	32,599,996	33,197,275	32,978,969	32,414,608	31,782,850	31,782,365	
特別会計等	償還額	特別会計	57,412	65,683	74,053	92,541	94,991	111,995
		公営企業会計	522,223	519,569	519,298	527,587	571,683	532,332
		一部事務組合	23,684	15,781	14,653	13,538	2,392	100,000
		計	603,319	601,033	608,004	633,666	669,066	744,327
	起債残高	19,780,740	19,737,886	19,601,879	19,810,284	19,825,139		

比率	起債制限比率	4.5%	4.6%	4.8%	5.1%	4.7%	5.0%
	〃 (3か年平均)	4.6%	4.5%	4.6%	4.8%	4.9%	4.9%
	実質公債費比率	6.0%	6.5%	6.9%	7.6%	7.7%	8.8%
	〃 (3か年平均)	6.3%	6.3%	6.4%	7.0%	7.4%	8.0%

※各数値の見込みについて（条件等）

- ・令和4年度以降は、各年度とも18億円＋臨時財政対策債を借入れる。

また、実質公債費比率が25%以上の団体は原則として次の事業に係る地方債が許可されない。

- ・25%以上35%未満 一般単独事業（一般事業、地域活性化事業、地域再生事業）、公共用地  
先行取得事業
- ・35%以上 一般公共事業（災害関連事業を除く）、公営住宅建設事業、教育・福祉  
施設整備等事業（義務教育諸学校に係るもの、一般廃棄物処理事業を除く）、  
一般単独事業公営企業債のうち普通会計に属する出資金、貸付金  
及び補助金に係る地方債

(単位:千円)

4年度	5年度	6年度	7年度	8年度	9年度	10年度	11年度	12年度	13年度
3,539,900	3,662,200	3,535,308	3,188,351	2,786,688	2,025,583	1,809,091	1,599,296	1,322,337	1,067,834
21,465	26,857	186,200	327,149	327,052	323,501	323,403	323,306	323,209	323,103
10,460	28,803	160,557	348,681	601,123	861,359	1,173,607	1,568,801	1,783,279	2,007,488
3,571,825	3,717,860	3,882,065	3,864,181	3,714,863	3,210,443	3,306,101	3,491,403	3,428,825	3,398,425
32,929,349	32,597,586	33,110,110	35,155,445	34,074,454	33,235,417	32,327,964	31,259,752	30,292,015	29,544,295
112,758	121,372	116,370	105,213	96,032	89,394	74,803	72,388	64,386	70,133
532,332	532,332	532,332	532,332	532,332	532,332	532,332	532,332	532,332	532,332
100,000	100,000	100,000	100,000	100,000	100,000	100,000	100,000	100,000	100,000
745,090	753,704	748,702	737,545	728,364	721,726	707,135	704,720	696,718	702,465

5.6%	5.9%	6.3%	6.3%	6.0%	5.0%	5.1%	5.5%	5.4%	5.3%
5.1%	5.5%	5.9%	6.2%	6.2%	5.8%	5.4%	5.2%	7.0%	7.1%
9.5%	9.9%	10.3%	10.2%	9.8%	8.6%	8.8%	9.2%	8.9%	9.0%
8.7%	9.4%	9.9%	10.1%	10.1%	9.6%	9.1%	8.9%	9.0%	9.0%

# 決算カード（普通会計）

令和2年度 決算状況		人口 住民基本 台帳人口	27年国調		22年国調		産業構造(分類不能を除く)		人口集中地区人口			
			増減率	54,730人	増減率	59,084人	区分	27年国調	22年国調	27年国調	22年国調	
			R3.3.31	51,003人	R2.3.31	51,894人	第1次	2,104人 8.7%	2,364人 9.1%	一部事務組合の加入状況(○で囲む) 〔議員公務災害〕 〔し尿処理〕 〔非常勤公務災害〕 〔ごみ処理〕 〔退職手当〕 火葬場 事務機共同 〔常備消防〕 税務事務 小学校 〔老人福祉〕 中学校 〔その他〕		
歳入の状況 (単位 千円・%)												
区分	決算額	構成比	経常一般財源	構成比								
地方税	6,131,218	17.2	6,131,218	39.8								
地方譲与税	319,067	0.9	319,067	2.1								
利子割交付金	4,123	0.0	4,123	0.0								
配当割交付金	9,883	0.0	9,883	0.1								
株式等譲渡所得割交付金	13,328	0.0	13,328	0.1								
地方消費税交付金	1,226,331	3.4	1,226,331	8.0								
自動車税環境性能割交付金	13,524	0.0	13,524	0.1								
法人事業税交付金	45,447	0.1	45,447	0.3								
地方特例交付金	36,628	0.1	36,628	0.2								
地方交付税	8,940,653	25.0	7,549,336	49.1								
内 普通交付税	7,549,336	21.1	7,549,336	49.1								
内 特別交付税	1,391,317	3.9	0	—								
小計	16,740,202	46.7	15,348,885	99.8								
交通安全対策特別交付金	7,773	0.0	7,773	0.1								
分担金・負担金	88,305	0.3	83	0.0								
使用料	225,541	0.6	21,334	0.1								
手数料	127,606	0.4	0	—								
国庫支出金	10,524,495	29.5	0	—								
都道府県支出金	2,216,841	6.2	0	—								
財産収入	34,371	0.1	4,350	0.0								
寄附金	241,115	0.7	0	—								
繰入金	1,417,316	4.0	0	—								
繰越金	772,770	2.2	0	—								
諸収入	728,327	2.1	2,103	0.0								
地方債	2,582,177	7.2	0	—								
うち 減収補てん債特例分	82,177	0.2	0	—								
うち 臨時財政対策債	641,300	1.8	0	—								
歳入合計	35,706,839	100.0	15,384,528	100.0								
性質別歳出の状況 (単位 千円・%)					目的別歳出の状況 (単位 千円・%)							
区分	決算額	構成比	充当一般財源等額	経常経費 充当一般財源	経常収支比率	経常経費 を除く臨時財源 を除いた経常収支比率	区分	決算額 A	構成比			
人件費	3,884,398	11.2	3,644,406	3,369,709	20.9	21.9	議会費	189,224	0.6			
うち職員給	2,352,494	6.8	2,177,859	2,177,859	13.5	14.2	総務費	8,098,658	23.3			
扶助費	5,715,590	16.5	1,662,356	1,592,890	9.9	10.4	民生費	10,024,596	28.9			
公債費	3,360,181	9.7	3,213,091	3,212,991	19.9	20.9	衛生費	1,869,186	5.4			
内 元利償還金	3,360,142	9.7	3,213,052	3,212,952	19.9	20.9	労働費	37,008	0.1			
内 一時借入金利子	39	0.0	39	39	0.0	0.0	農林水産業費	1,502,687	4.3			
小計	12,960,169	37.4	8,519,853	8,175,590	50.7	53.2	商工費	2,123,083	6.1			
物件費	3,480,012	10.0	2,799,443	2,171,652	13.5	14.1	土木費	3,168,732	9.1			
維持補修費	468,313	1.3	407,267	266,196	1.6	1.7	消防費	1,184,330	3.4			
補助費等	10,128,894	29.2	4,422,680	2,220,590	13.8	14.4	教育費	3,162,010	9.1			
うち一部事務組合分	1,881,386	5.4	1,833,937	1,516,246	9.4	9.9	災害復旧費	0	—			
繰出金	2,914,630	8.4	2,426,891	2,268,562	14.1	14.8	公債費	3,360,214	9.7			
投資・出資金・貸付金	605,246	1.7	111,332	63,002	0.4	0.4	諸支出金	0	—			
積立金	706,714	2.0	377,933	—	—	—	前年度繰上充用金	0	—			
前年度繰上充用金	0	—	0	—	—	—	歳出合計	34,719,728	100.0			
投資的経費	3,455,750	10.0	641,759	—	—	—	事業名	法適用の有無	収支額	普通会計からの 繰入		
うち人件費	38,317	0.1	38,317	—	—	—	国民健康保険	無	97,817	490,500		
普通建設事業費	3,455,750	10.0	641,759	—	—	—	老人保健	—	—	—		
うち補助	2,266,020	6.5	163,531	—	—	—	介護保険	無	112,368	1,259,082		
うち単独	1,189,730	3.4	478,228	—	—	—	介護サービス	—	—	—		
災害復旧事業費	0	—	0	—	—	—	簡易水道	無	360	72,225		
失業対策事業費	0	—	0	—	—	—	農業集落排水	無	417	12,131		
歳出合計	34,719,728	100.0	19,707,158	—	—	—	浄化槽	無	678	52,500		
					歳入のうち一般財源		後期高齢者医療		無		148	1,028,119
					20,694,269 千円		デイサービス		有		337,382	120,140
					ラス・パイレース指数		下水道		有		318,477	794,664
					(H31年4月1日現在)		下水道		有		—	—
					96.6		下水道		有		—	—
					(R02年4月1日現在)		下水道		有		—	—
					96.4							

※①東日本大震災からの復興に関し地方公共団体が実施する防災のための施策に必要な財源の確保に係る地方税の臨時特例に関する法律に基づき引き上げ分500円含む。

面積 (km <sup>2</sup> )	426.95	コード番号 フリガナ	052027 ノシロシ		市町村類型	Ⅱ-1						
人口密度 (人)	128.2	市町村名	能代市		2年度 地方交付税種地	Ⅰ-2						
収 支 状 況	区 分	令和2年度(千円)			令和元年度(千円)			地域指定 等の状況 (チェックする) <input type="checkbox"/> 新産 <input type="checkbox"/> 低工 <input checked="" type="checkbox"/> 山振 <input checked="" type="checkbox"/> 過疎 <input checked="" type="checkbox"/> 辺地 <input type="checkbox"/> 準過疎 <input type="checkbox"/> 特豪 <input checked="" type="checkbox"/> 市町村圏 <input type="checkbox"/> 半島 <input checked="" type="checkbox"/> 特定農山村 <input checked="" type="checkbox"/> 拠点都市 地域名 <div style="border: 1px solid black; padding: 5px; width: fit-content; margin: 5px auto;">米代川流域</div>				
	歳入総額	35,706,839			27,869,418							
	歳出総額	34,719,728			27,096,648							
	歳入歳出差引	987,111			772,770							
	翌年度に繰越すべき財源	93,493			110,085							
	実質収支	893,618			662,685							
	単年度収支	230,933			△ 43,956							
	積立金	333,235			353,605							
	繰上償還金	100			0							
	積立金取り崩し額	1,003,544			929,504							
実質単年度収支	△ 439,276			△ 619,855								
一 般 職 員 等	区 分	職員数 (人)	うち本庁 (人)	給料月額 (千円)	1人当り平均 給料月額(百円)	平均年齢 (歳)						
	一般職員	394	261	119,763	3,040	43.4						
	うち技能労務職員	19	6	5,887	3,098	55.4						
	教育公務員	3	3	1,201	4,004	48.0						
	消防職員	0	0	-	-	-						
	会計年度任用職員(フル)	37	0	7,009	1,894	43.1						
合 計	434	264	127,973	2,949	43.4							
特 別 職 等	定数	適用開始年月日	1人当り平均給料 (報酬)月額(百円)		適用税率の状況							
	市長	1	24.4.1	8,440		個人分	均等割	3,500円※①				
	副市長	1	24.4.1	6,950			所得割	標準税率に 対する比率 (R3.4.1現在)				
	教育長	1	24.4.1	6,450		市 町 村 民 税		標準税率に 対する比率				
	議会議長	1	24.4.1	4,170			均等割 (千円)	1号	2号	3号	4号	5号
	議会副議長	1	24.4.1	3,710		60		144	156	180	192	
	議会議員	20	24.4.1	3,540		法人分	6号	7号	8号	9号		
							480	492	2,100	3,600		
						法人税割	8.4/100					
						純固定資産税	1.4/100					
Aのうち普通建設事業費		Aの充当一般財源等額		区 分		指標等(単位:千円)						
0		189,208		2 年 度	基準財政収入額	6,202,625						
39,606		2,349,152			基準財政需要額	13,730,578						
158,268		5,148,353		標準税収入額等	7,815,511							
53,050		1,562,993		標準財政規模	16,006,228							
5,809		28,208		経常収支比率(%)	94.1							
721,532		590,229		財政力指数H30~R2	0.45							
41,246		1,641,001		実質収支比率(%)	5.6							
1,435,612		1,985,710		経常一般財源比率(%)	96.1							
0		1,144,508		公債費比率(%)	5.0							
1,000,627		1,854,672		起債制限比率(%)	4.9							
0		0		実質公債費比率(%)	7.4							
0		3,213,124		実質赤字比率(%)	△ 5.58							
0		0		連結実質赤字比率(%)	△ 16.05							
0		0		将来負担比率(%)	33.0							
3,455,750		19,707,158										
職員数	資金不足比率	国民健康保険事業会計の状況 (単位:千円/世帯/人)			積立金 現在高	財調	4,742,031					
9		実質収支	97,817			減債	2,108,989					
10		再差引収支	△ 4,479		地方債 現在高	特定目的	2,707,265					
		加入世帯数	7,533			政 府	19,758,989					
1	△ 0.4	被保険者数	11,177		翌年度以降 支出予定 定額債務 負担行為	特定資金	0					
		被保険者収入額(一世帯当り)	115			その他	12,023,858					
2	△ 0.7	調定額(被保険者1人当り)	589		物件等購入	630,595						
5		被保険者1人当り保険給付費	355		保証・補償	0						
					その他	2,774,393						
9	△ 65.8				実質的なもの	0						
11	△ 138.6				土地開発基金現在高	40,000						

## 令和2年度 能代市一般会計決算における地方消費税交付金 (社会保障財源化分) を充てた社会保障施策に要した経費

消費税率(国・地方)は、平成26年4月1日より5%から8%へ引き上げられ、令和元年10月1日からは、8%から10%へ引き上げられました。

地方消費税交付金の増収分については、その使途を明確化し、社会保障施策に要する経費に充てられるものとされています。

能代市の令和2年度一般会計決算における地方消費税交付金(社会保障財源化分)の充当状況は、次のとおりです。

(歳入) 地方消費税交付金(社会保障財源化分) 638,190 千円

(歳出) 社会保障4経費その他社会保障施策に要した経費 9,193,615 千円

### 【社会保障4経費その他社会保障施策に要した経費】

(単位:千円)

事業名		令和2年度 決算額	財 源 内 訳				
			特 定 財 源			一 般 財 源	
			国県支出金	地方債	その他	地方消費税 交付金 (社会保障 財源化分)	その他
社会 福祉	障害者福祉事業	1,602,627	1,188,183	0	154	57,483	356,807
	高齢者福祉事業	62,870	633	6,000	5,013	7,107	44,117
	児童福祉事業	2,700,840	1,661,428	32,800	41,043	133,974	831,595
	母子福祉事業	33,584	16,407	0	3,141	1,948	12,088
	生活保護事業	1,430,103	1,112,997	0	11,833	42,357	262,916
	小 計	5,830,024	3,979,648	38,800	61,184	242,869	1,507,523
社会 保険	国民健康保険事業	420,722	213,599	0	0	28,739	178,384
	後期高齢者医療事業	1,015,158	173,077	0	0	116,840	725,241
	介護保険事業	1,192,705	101,069	0	9	151,465	940,162
	小 計	2,628,585	487,745	0	9	297,044	1,843,787
保健 衛生	医療給付事業	357,635	0	0	0	49,622	308,013
	疾病予防対策事業	377,371	21,408	0	5,300	48,655	302,008
	小 計	735,006	21,408	0	5,300	98,277	610,021
合 計		9,193,615	4,488,801	38,800	66,493	638,190	3,961,331



## 令和2年度 能代市一般会計決算における森林環境譲与税を充てた経費

森林環境譲与税は、森林整備等に必要な地方財源を安定的に確保する観点から、令和元年度の税制改正において創設されました。

森林環境譲与税は、森林整備や人材育成・担い手確保、木材利用の促進や普及啓発等に要する費用に充てることとされています。

能代市の令和2年度一般会計決算における森林環境譲与税の充当状況は、次のとおりです。

(歳入)	森林環境譲与税	40,240 千円
(歳出)	森林環境譲与税基金への積立て	40,241 千円

### 【森林環境譲与税を充当した事業】

(単位：千円)

事業名	令和2年度 決算額	財源内訳				
		特定財源			一般財源	
		国県支出金	地方債	その他	森林環境 譲与税	その他
森林環境譲与税 基金積立金	40,241	0	0	0	40,240	1

備考：森林環境譲与税基金は、一般会計へ繰入れ、森林整備及びその促進に必要な経費へ充当しています。

(参考)

### 【一般会計へ繰入れた森林環境譲与税基金を充当した事業】

(単位：千円)

事業名	令和2年度 決算額	財源内訳				
		特定財源				一般財源
		国県支出金	地方債	森林環境 譲与税基 金繰入金	その他	
森林経営管理事業費	13,021	0	0	13,015	5	1
合計	13,021	0	0	13,015	5	1

## 令和2年度 能代市一般会計決算における入湯税を充てた経費

入湯税は、環境衛生施設、鉱泉源の保護管理施設及び、消防施設その他消防活動に必要な設備の整備、並びに観光の振興に要する費用に充てることを目的として、鉱泉浴場における入湯に対し入湯客に課す税金です。

能代市の令和2年度一般会計決算における入湯税の充当状況は、次のとおりです。

(歳入)	入湯税	877 千円
(歳出)	観光施設の管理に要した費用	22,491 千円

### 【入湯税を充当した事業】

(単位：千円)

事業名	令和2年度 決算額	財 源 内 訳				
		特 定 財 源			一 般 財 源	
		国県支出金	地方債	その他	入湯税	その他
観光施設管理費	22,491	0	0	920	877	20,694