

平成 22 年 度

主要な施策の成果を 説明する書類

能 代 市

目 次

決算の概要	1
-------	---

平成22年度一般会計決算の状況

1 決算規模	2
2 決算収支の状況	2
3 歳入の状況	5
4 歳出の状況	8

主要な施策（普通建設事業）の執行状況	14
--------------------	----

主要な施策の執行状況・事業説明	16
-----------------	----

地方債現在高の状況	32
-----------	----

地方債借入先別及び利率別現在高の状況	34
--------------------	----

決 算 の 概 要

平成22年度の我が国の経済は、平成21年の春に景気の底を打った後、外需と経済対策にけん引される形で着実に持ち直してきており、企業収益は改善し、雇用者所得にも底堅さが見られるようになった。しかし、その後、東日本大震災によって大きな打撃を受けた。

こうした中で、地方財政にあっては、地方交付税の増額が図られた一方で、これまでの景気対策による公共事業の追加などに伴う地方債の発行により、借入金残高の増加傾向が続いている。今後、その元利償還が財政を圧迫する要因となることなどから、構造的に未だ極めて厳しい状況にある。

このような状況の下で、地方公共団体が、住民の要請に応えてその役割を果たしていくためには、徹底した行財政改革に取り組み、財政体質の健全化に努め、地方公共団体の創造性・自律性を高め、活力ある地方を創るための施策の展開が可能となるよう自主財源の充実確保が求められている。

本市の平成22年度決算は、地域活性化交付金を最大限活用して実施計画の前倒しを行うなど、積極的に施策の推進を図った。また、（仮称）檜山地域拠点施設整備事業、全天候型陸上競技場整備事業等の大型事業においては、合併特例事業債や過疎対策事業債など交付税措置のある有利な起債を活用し、限られた財源の重点的かつ効率的な配分に努めたところである。

平成22年度一般会計決算の状況

1 決算規模

歳入 26,608,121 千円

歳出 26,017,724 千円

前年度決算額に比べて歳入は7.1%減、歳出は7.2%減である。これを平成21年度決算の対前年度伸び率（歳入14.6%増・歳出18.3%増）と比較すると、歳入で21.7ポイント、歳出で25.5ポイントそれぞれ減少している。これは歳入では地域活性化交付金、第四小学校建設事業及び二ツ井小学校建設事業に係る国庫負担金・市債等の減、歳出では定額給付金給付事業、第四小学校建設事業及び二ツ井小学校建設事業が減になったことによるものである。

2 決算収支の状況（第1表）

歳入から歳出を差し引いた形式収支は、590,397千円の黒字で、これから翌年度へ繰越すべき財源19,684千円を差し引いた実質収支は、498,713千円の黒字となっている。

実質収支から前年度の実質収支453,166千円を差し引いた単年度収支は、45,547千円の黒字となっている。

単年度収支に財政調整基金への積立金と地方債の繰上償還額を加え、財政調整基金の取崩額を差し引いた実質単年度収支は、913,431千円の黒字となっている。

第1表

収 支 の 推 移

(単位：千円)

区 分 \ 年 度	20	21	22
歳 入 総 額 A	24,992,996	28,645,272	26,608,121
歳 出 総 額 B	23,707,513	28,050,635	26,017,724
差 引 (A-B) C	1,285,483	594,637	590,397
翌年度へ繰越す べき財 源 D	945,865	141,471	91,684
実質収支 (C-D) E	339,618	453,166	498,713
単 年 度 収 支 F	△23,970	113,548	45,547
実質単年度収支 G	△516,951	734,301	913,431

(参考)

決算規模の伸び率 (前年度に対する伸び率)

(単位：%)

区 分 \ 年 度	20	21	22
歳 入	2.2	14.6	△7.1
歳 出	△1.5	18.3	△7.2

第2表

平成22年度 会計別実質収支の状況

(単位：千円)

区 分	歳 入 (A)	歳 出 (B)	差 引 (A)-(B) (C)	翌年度へ 繰越すべ き財源(D)	実質収支 (C)-(D) (E)
一 般 会 計	26,608,121	26,017,724	590,397	91,684	498,713
簡易水道事業 特別会計	53,912	53,910	2		2
下水道事業特別会計	2,237,226	2,224,255	12,971	1,740	11,231
農業集落排水事業 特別会計	13,591	13,490	101		101
浄化槽整備事業 特別会計	139,817	139,507	310		310
浅内財産区特別会計	2,062	1,185	877		877
常盤財産区特別会計	15,003	11,780	3,223		3,223
鶴形財産区特別会計	1,751	660	1,091		1,091
檜山財産区特別会計	2,877	644	2,233		2,233
国民健康保険特別会計 (事業勘定)	7,020,947	6,830,801	190,146		190,146
老人保健医療 特別会計	1,623	1,623	0		0
後期高齢者医療 特別会計	575,598	574,771	827		827
介護保険特別会計 (保険事業勘定)	5,768,356	5,662,382	105,974		105,974
介護保険特別会計 (介護サービス事業勘定)	23,167	23,167	0		0
特別会計小計	15,855,930	15,538,175	317,755	1,740	316,015
合 計	42,464,051	41,555,899	908,152	93,424	814,728

3 歳入の状況（第3表）

平成22年度の一般会計歳入決算額は26,608,121千円で、前年度決算額に比べ2,037,151千円の減となっている。

① 市税

景気の低迷により個人市民税が120,945千円の減、分割法人の業績回復により法人市民税114,452千円増、固定資産税51,280千円増となっている。市たばこ税は11,440千円増となっており、市税全体では57,452千円増となっている。

② 国庫支出金

国の経済対策に基づく地域活性化交付金969,598千円の減、二ツ井小学校建設事業費負担金485,700千円減、第四小学校建設事業費交付金等435,312千円減などにより、国庫支出金全体では1,718,580千円減となっている。

③ 県支出金

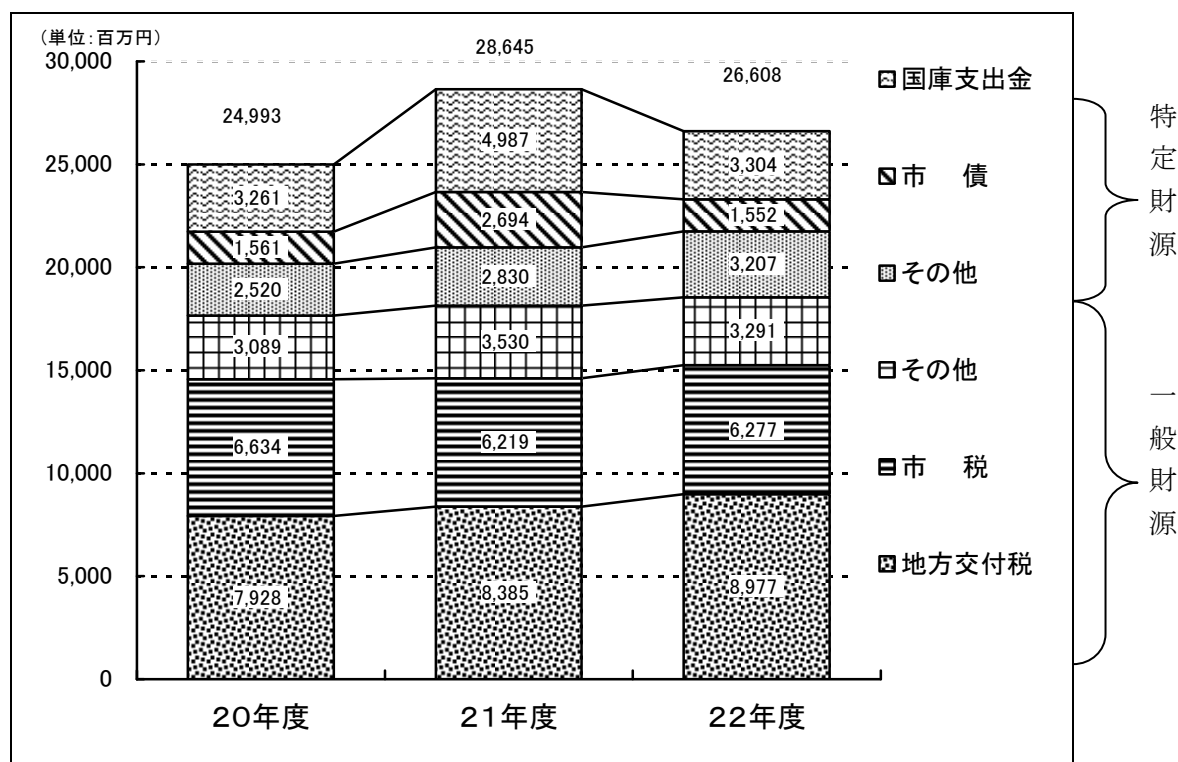
保育所整備等特別対策事業費補助金が224,929千円増、木材産業振興臨時対策事業費補助金98,020千円増、緊急雇用創出臨時対策基金事業費補助金37,167千円増、ふるさと雇用再生臨時対策基金事業費補助金26,083千円増によるもので、県支出金体では440,721千円増となっている。

④ 市債

二ツ井小学校建設事業債が698,600千円減、第四小学校建設事業債が492,100千円減、臨時財政対策債が494,900千円増となっており、市債全体では662,310千円減となっている。

(参考)

歳入決算額の推移



第3表

歳 入

区 分	収 入 額	前年度に對する伸び率	財 源 内 訳	
			特定財源	一般財源
1. 市 税	6,276,750	0.9%	0	6,276,750
2. 地 方 譲 与 税	313,622	△2.4%	0	313,622
3. 利 子 割 交 付 金	16,655	△16.4%	0	16,655
4. 配 当 割 交 付 金	5,173	40.4%	0	5,173
5. 株 式 等 譲 渡 所 得 割 交 付 金	1,253	△8.9%	0	1,253
6. 地 方 消 費 税 交 付 金	581,097	△0.2%	0	581,097
7. ゴルフ場利用税交付金	119	4.4%	0	119
8. 自動車取得税交付金	55,085	△9.6%	0	55,085
9. 地方特例交付金	79,595	24.1%	0	79,595
10. 地 方 交 付 税	8,977,321	7.1%	0	8,977,321
11. 交通安全対策特別交付金	12,698	0.5%	0	12,698
12. 分担金及び負担金	161,364	8.9%	161,263	101
13. 使用料及び手数料	369,436	△12.9%	342,584	26,852
14. 国 庫 支 出 金	3,304,468	△34.2%	3,303,628	840
15. 県 支 出 金	2,096,115	26.6%	2,012,865	83,250
16. 財 産 収 入	81,481	71.3%	6,651	74,830
17. 寄 附 金	27,331	93.9%	4,382	22,949
18. 繰 入 金	76,851	△29.8%	69,468	7,383
19. 繰 越 金	594,637	△53.7%	44,276	550,361
20. 諸 収 入	621,080	△4.3%	565,876	55,204
21. 市 債	2,955,990	△18.3%	1,552,090	1,403,900
合 計	26,608,121	△7.1%	8,063,083	18,545,038

オ. 雑入の内訳

(財) 秋田県市町村振興協会助成金

39,139

資源ごみ売払収入

25,244

(単位：千円)

構 成 比		内 訳	
収入額	一般財源		
23.6%	33.9%	ア. 市 民 税	2,337,363
		イ. 固 定 資 産 税	3,408,246
		ウ. 軽 自 動 車 税	122,868
		エ. 市 た ば こ 税	406,932
		オ. 鉱 産 税	0
		カ. 入 湯 税	1,341
1.2%	1.7%	ア. 地 方 揮 発 油 譲 与 税	86,520
		イ. 自 動 車 重 量 譲 与 税	207,450
		ウ. 特 別 と ん 譲 与 税	19,652
		エ. 地 方 道 路 譲 与 税	0
0.1%	0.1%		
0.0%	0.0%		
0.0%	0.0%		
2.2%	3.1%		
0.0%	0.0%		
0.2%	0.3%		
0.3%	0.4%		
33.7%	48.4%	ア. 普 通 交 付 税	7,731,812
		イ. 特 別 交 付 税	1,245,509
0.1%	0.1%		
0.6%	0.0%	ア. 保 育 所 入 所 負 担 金	126,299
		イ. そ の 他	35,065
1.4%	0.1%	ア. 公 営 住 宅 使 用 料	114,603
		イ. そ の 他 の 使 用 料	112,462
		ウ. 法 定 受 託 事 務 に 係 る 手 数 料	11,770
		エ. 自 治 事 務 に 係 る 手 数 料	130,601
12.4%	0.0%	ア. 生 活 保 護 費 負 担 金	1,089,818
		イ. 児 童 保 護 費 負 担 金	268,548
		ウ. 普 通 建 設 事 業 支 出 金	139,039
		エ. 災 害 復 旧 事 業 支 出 金	2,643
		オ. 委 託 金	48,191
		カ. そ の 他	1,756,229
7.9%	0.5%	ア. 国 庫 財 源 を 伴 う も の	1,257,907
		イ. 県 費 の み の も の	838,208
0.3%	0.4%	ア. 財 産 運 用 収 入	17,647
		イ. 財 産 売 払 収 入	63,834
0.1%	0.1%		
0.3%	0.0%		
2.2%	3.0%		
2.3%	0.3%	ア. 延 滞 金 加 算 金 及 び 過 料	1,847
		イ. 市 預 金 利 子	159
		ウ. 貸 付 金 元 利 収 入	431,860
		エ. 受 託 事 業 収 入	19,814
		オ. 雑 収 入	167,400
11.1%	7.6%		
100.0%	100.0%		

福祉医療費返納金	20,615	指定管理者納付金	10,600
オータムジャンボ宝くじ交付金	10,856	その他	60,946

4 歳出の状況

平成22年度の一般会計歳出決算額は26,017,724千円で、前年度の決算額に比べて2,032,911千円の減となっている。

(1) 目的別歳出の状況 (第4表)

主な増減で増加したものは、子ども手当費、保育所等施設整備費補助金等による民生費1,182,204千円増、財政調整基金積立金等による総務費113,850千円増、林道開設工事等による農林水産業費71,226千円増、減少したものは、小学校建設事業等の減による教育費2,892,066千円減、公債費270,757千円減、能代山本広域市町村圏組合負担金の減等による衛生費165,998千円減となっている。

(2) 性質別歳出の状況 (第5表)

① 人件費

新規採用者数を定年退職者の五分の一としていることや若年退職により職員数が減っていることなどから109,794千円減となっている。

② 扶助費

子ども手当費472,863千円増、生活保護費が138,434千円増、法人保育所数の増による法人保育所運営費負担金が59,662千円増、障害者自立支援給付費等事業費54,562千円増となっており、扶助費全体では751,460千円増となっている。

③ 物件費

戸籍電算化システム事業費が196,760千円減、緊急雇用創出事業費38,432千円増、予防接種費37,018千円増などにより、物件費全体では163,355千円減となっている。

④ 普通建設事業費

第四小学校建設事業費が1,417,938千円減、二ツ井小学校建設事業費が1,252,172千円減、二ツ井共同調理場建設事業費が356,775千円減、南部共同調理場建設事業費が194,633千円増、小学校耐震補強事業費52,596千円増により、普通建設事業費全体では2,537,837千円減となっている。

(3) 財政構造 (普通会計)

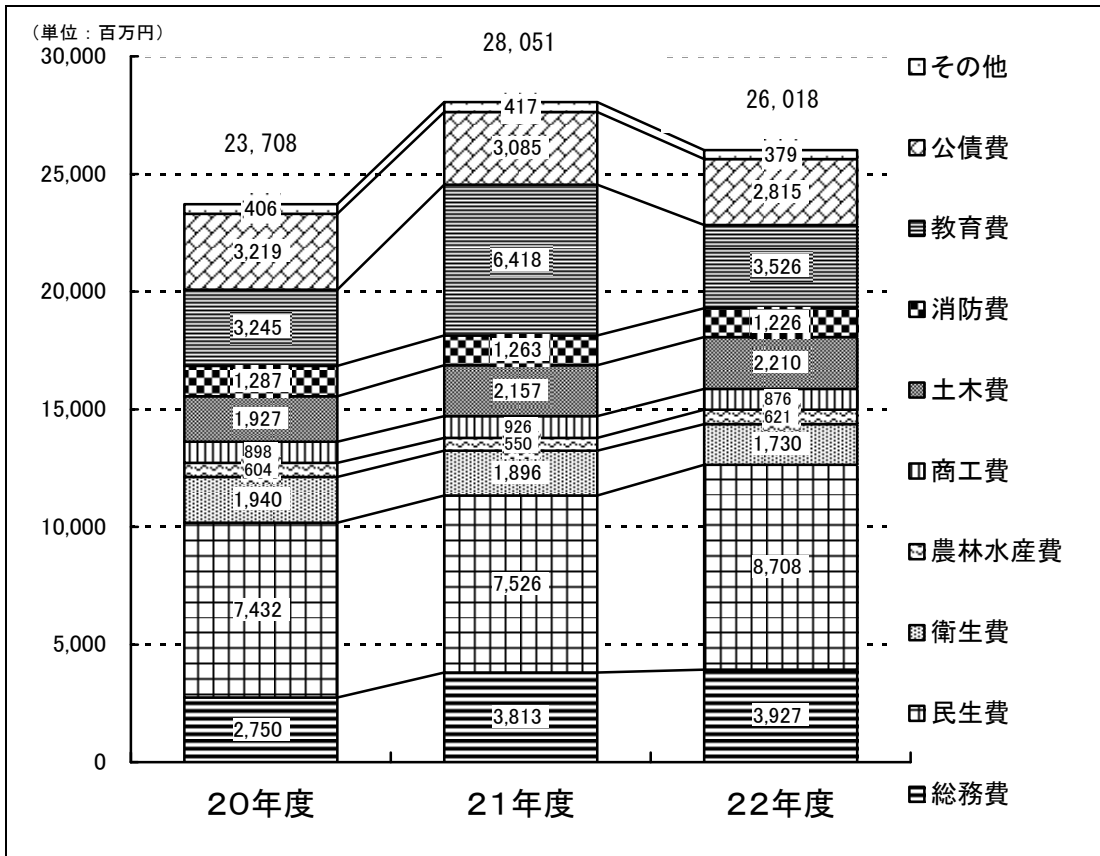
① 経常収支比率

財政構造の弾力性を示す経常収支比率(経常的経費に充当された一般財源の経常一般財源総額に対する割合)は、85.3%で、前年度より6.2ポイント減少している。

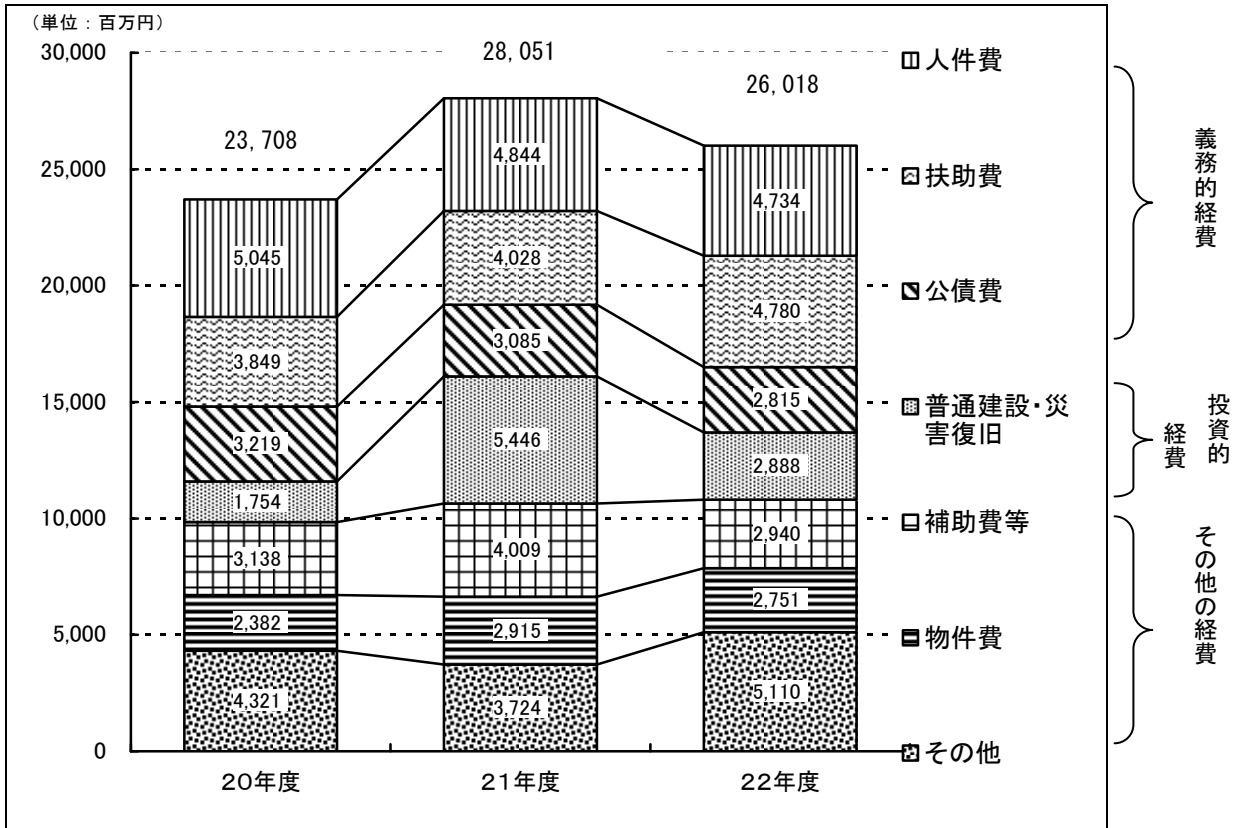
② 実質公債費比率

地方債の許可団体の判定指標である実質公債費比率(起債制限比率の算式に公営企業の元利償還金への繰出金等を加味した比率)は、13.3%で、前年度より2.0ポイント減少している。

(参考) 歳出決算額(目的別)の推移



歳出決算額(性質別)の推移



第4表

歳出（目的別）

区 分	支 出 額	前年度に対 する伸び率	財 源 内 訳	
			特定財源	一般財源
1. 議 会 費	231,479	△7.6%	100	231,379
2. 総 務 費	3,926,874	3.0%	383,653	3,543,221
3. 民 生 費	8,708,436	15.7%	4,426,424	4,282,012
4. 衛 生 費	1,729,541	△8.8%	254,431	1,475,110
5. 労 働 費	39,521	55.2%	17,593	21,928
6. 農 林 水 産 業 費	621,194	13.0%	245,708	375,486
7. 商 工 費	875,722	△5.4%	475,707	400,015
8. 土 木 費	2,209,768	2.4%	647,842	1,561,926
9. 消 防 費	1,226,382	△2.9%	78,325	1,148,057
10. 教 育 費	3,525,630	△45.1%	1,371,491	2,154,139
11. 災 害 復 旧 費	64,352	△23.4%	52,078	12,274
12. 公 債 費	2,814,671	△8.8%	91,508	2,723,163
13. 諸 支 出 金	44,154	△22.7%	17,315	26,839
合 計	26,017,724	△7.2%	8,062,175	17,955,549

(単位：千円)

構 成 比		内 訳	
支 出 額	一般財源		
0.9%	1.3%		
15.1%	19.7%	ア. 総務管理費	3,345,900
		イ. 徴税費	277,223
		ウ. 戸籍住民基本台帳費	107,353
		エ. 選挙費	120,480
		オ. 統計調査費	33,759
		カ. 監査委員費	41,162
		キ. 庁舎整備費	997
33.5%	23.8%	ア. 社会福祉費	4,159,793
		イ. 児童福祉費	2,912,667
		ウ. 生活保護費	1,608,875
		エ. 国民年金費	25,877
		オ. 災害救助費	1,224
6.6%	8.2%	ア. 保健衛生費	460,116
		イ. 環境衛生費	182,539
		ウ. 清掃費	1,063,389
		エ. 簡易水道費	23,497
0.2%	0.1%	ア. 労働施設費	13,119
		イ. 労働諸費	26,402
2.4%	2.1%	ア. 農業費	396,882
		イ. 林業費	218,347
		ウ. 水産業費	5,965
3.4%	2.2%		
8.5%	8.7%	ア. 土木管理費	273,314
		イ. 道路橋りょう費	888,633
		ウ. 河川費	63,610
		エ. 港湾費	5,318
		オ. 都市計画費	653,155
		カ. 住宅費	295,438
		キ. 河畔公園費	30,300
4.7%	6.4%		
13.5%	12.0%	ア. 教育総務費	391,522
		イ. 小学校費	703,338
		ウ. 中学校費	381,160
		エ. 高等学校費	435,032
		オ. 幼稚園費	122,512
		カ. 社会教育費	482,946
		キ. 保健体育費	1,009,120
0.2%	0.1%	ア. 厚生労働施設災害復旧費	612
		イ. 公共土木施設災害復旧費	24,019
		ウ. 文教施設災害復旧費	888
		エ. その他公共施設・公用施設災害復旧費	21
		オ. 農林水産施設災害復旧費	38,812
10.8%	15.2%		
0.2%	0.2%	ア. 公営企業費	44,154
100.0%	100.0%		

第5表

歳出（性質別）

区 分	支 出 額	前年度に対 する伸び率	財 源 内 訳	
			特定財源	一般財源
1.人 件 費	4,734,412	△2.3%	364,002	4,370,410
2.扶 助 費	4,779,524	18.7%	3,331,129	1,448,395
3.公 債 費	2,814,671	△8.8%	91,508	2,723,163
小 計 (1~3)	12,328,607	3.1%	3,786,639	8,541,968
4.物 件 費	2,751,323	△5.6%	742,893	2,008,430
5.維 持 補 修 費	113,996	△5.6%	9,051	104,945
6.補 助 費 等	2,939,548	△26.7%	275,093	2,664,455
7.積 立 金	1,811,110	172.4%	31,271	1,779,839
8.投 資 及 び 出 資 金	17,406	△40.1%	17,315	91
9.貸 付 金	453,902	3.6%	453,902	0
10.繰 出 金	2,713,807	9.8%	359,547	2,354,260
小 計 (4~10)	10,801,092	1.4%	1,889,072	8,912,020
11.普 通 建 設 事 業 費	2,823,673	△47.3%	2,334,386	489,287
12.災 害 復 旧 事 業 費	64,352	△23.4%	52,078	12,274
小 計 (11~12)	2,888,025	△47.0%	2,386,464	501,561
合 計	26,017,724	△7.2%	8,062,175	17,955,549

(単位：千円)

構 成 比		内 訳	
支 出 額	一般財源		
18.2%	24.3%	ア. 職 員 給	3,205,886
		イ. そ の 他	1,528,526
18.4%	8.1%		
10.8%	15.2%		
47.4%	47.6%		
10.6%	11.2%		
0.4%	0.6%		
11.3%	14.8%	ア. 国 対 する も の	27,428
		イ. 県 対 する も の	742
		ウ. 一 部 事 務 組 合 対 する も の	2,068,775
		エ. そ の 他 対 する も の	842,603
7.0%	9.9%		
0.1%	0.0%		
1.7%	0.0%		
10.4%	13.1%		
41.5%	49.6%		
10.9%	2.7%	ア. 補 助 事 業 費	1,371,906
		イ. 単 独 事 業 費	1,387,832
		ウ. 県 営 事 業 負 担 金 等	63,935
0.2%	0.1%	ア. 補 助 事 業 費	51,388
		イ. 単 独 事 業 費	12,964
11.1%	2.8%		
100.0%	100.0%		

主要な施策（普通建設事業）の執行状況

区 分		決 算 額	特		
			国庫支出金	県支出金	負 担 金
補 助 事 業	総 務 費	12,975	12,974		
	民 生 費	353,129	20,661	226,576	
	農 林 水 産 業 費	82,826	2,037	47,549	
	土 木 費	455,561	235,696	13,973	
	教 育 費	467,415	227,322	99,122	
	計	1,371,906	498,690	387,220	
単 独 事 業	総 務 費	180,390			
	衛 生 費	10,598			
	農 林 水 産 業 費	39,736		22,800	
	商 工 費	3,969			
	土 木 費	408,513			
	消 防 費	40,788			
	教 育 費	703,838			
計	1,387,832		22,800		
県 営 負 担 業 金 等	農 林 水 産 業 費	53,517			
	土 木 費	10,418			
	計	63,935			
合 計		2,823,673	498,690	410,020	

(単位：千円)

定 財 源					一 般 財 源
寄 附 金	繰 入 金	諸 収 入	繰 越 金	市 債	
					1
			70	102,900	2,922
				28,600	4,640
			4,181	166,600	35,111
			9,141	131,200	630
			13,392	429,300	43,304
	12,197			122,400	45,793
					10,598
					16,936
					3,969
		79		111,809	296,625
				35,100	5,688
			13,547	625,700	64,591
	12,197	79	13,547	895,009	444,200
			764	51,000	1,753
				10,388	30
			764	61,388	1,783
	12,197	79	27,703	1,385,697	489,287

平成 2 2 年 度 主 要 な 施 策 の

区 分	事 業 名	種別	決算額	財 源 内 訳	
				特定財源	一般財源
総 務 費	庁舎管理費	補	15,240	15,239	1
	文書費	単	2,499		2,499
	能代市議会議事堂耐震診断関係 業務委託費	補	7,705	7,705	
	市民まちづくり活動支援事業費	単	205		205
	地域づくり支援費	単	1,953		1,953
	バスケの街づくり推進費	単	1,620		1,620
	市民活動支援センター事業費 (ふるさと雇用)	補	10,563	10,563	
	辺地共聴施設整備事業費補助金	補	1,958	1,958	
	(仮称) 檜山地域拠点施設整備 事業費	単	134,597	134,597	
	地籍調査費	補	5,137	2,917	2,220

執行状況・事業説明

種別：補…国庫財源を伴う補助事業 単…単独事業（県単独補助事業を含む） 県…県営事業負担金

（単位：千円）

事業説明	
能代市役所第一庁舎耐震補強に係る工事等	
工期 平成22年6月22日～平成23年1月24日	
文書管理システム更新業務委託（Docman導入）	
・能代市議会議事堂耐震診断業務委託料	6,385千円
・市議会議事堂耐震診断用構造解析データ収集業務委託料	1,320千円
自主的に活動を行う市民団体を支援し、団体の育成を図るとともに、市民参画の活力あるまちづくりを目指した。	
・であうあそぶみんなの芸術体験広場	
(1) 地域住民が主体となって活動する協議会等への支援	
①檜山地域まちづくり協議会 ②常盤の里づくり協議会	
③鶴形地域まちづくり協議会 ④東能代地域まちづくり連絡協議会	
(2) その他	
・「おちあい花菖蒲園」植育の会への支援	
バスケの街づくりを推進するための各種取組を行った。	
(1) 計画策定関係	
・（仮称）バスケの街づくり推進会議準備会の開催	
・バスケの街づくりに関する実態調査の実施	
・バスケの街づくりに関する意見・提言の募集	
(2) その他	
・バスケットボール指導者研修会の開催	・能代カップ開催の支援
・秋田ノーザンハピネッツホームゲーム能代開催の支援	
・車椅子バスケットボール男子日本代表チームの強化合宿の支援	
・バスケの街能代のPR看板の設置（東能代駅）	
市民の自主的な活動を支援し、市民団体などの交流や協働を進める環境を整備するため、市民活動などについての情報提供や相談業務などを行った。	
来館者数：763人、相談件数：61件、登録団体：33団体	
自主共聴組合への地デジ化改修整備費の補助	
交付先：黒瀬テレビ共同受信組合	639千円（2世帯）
大畑テレビ共同受信組合	1,319千円（3世帯）
建築主体工事、機械設備工事、電気設備工事、木製建具工事、監理業務委託 ほか	
第1計画区（字高関の一部、小槻ノ木、山崎の一部、中坪道下の一部、道上中坪の一部）	
0.19Km ²	
原図作成、地積測定、地籍図及び地籍簿の作成	
第2計画区（字槻ノ木一部、下山崎の一部）	0.17km ²
地籍図根三角測量、同多角測量、一筆地調査、一筆地測量	
地図訂正・測量委託	

区 分	事 業 名	種別	決算額	財 源 内 訳	
				特定財源	一般財源
	市史編さん事業費	単	9,451	163	9,288
	能代市表彰式費	単	441	441	
	防災訓練費	単	110		110
	能代市立能代商業高等学校第92 回全国高等学校野球選手権大会 派遣後援会寄附金	単	10,000		10,000
	市民サービスセンター管理費	単	2,097		2,097
民 生 費	福祉基金事業費	単	1,969		1,969
	障害者外出支援事業費	単	4,729		4,729
	軽度生活援助事業費	単	8,229	8,200	29
	緊急通報装置整備事業費	単	4,556	4,500	56
	ふれあい安心電話事業費	単	4,036	4,000	36
	高齢者住宅改修助成事業費	単	1,076		1,076
	訪問理容サービス事業費	単	854		854
	高齢者外出支援サービス事業費	単	2,200	2,200	
	シルバーパス事業費	単	2,043	2,000	43
	老人クラブ社会活動促進事業費	単	5,080	1,020	4,060
	敬老会費	単	4,912		4,912
	はり・きゅう・マッサージ施術 助成費	単	729	491	238

事 業 説 明

歴史資料の保存整理と能代市史「資料編 近世二」編集

市制施行記念能代市表彰式

日 時 平成23年3月21日(月) 午後1時30分
 会 場 能代市文化会館中ホール
 参加者 約100人
 概 要 特別表彰2名、一般表彰21名・2団体、永年勤続41名

米代川水防演習

日時 平成22年5月29日(土) 午前8時30分～12時30分
 場所 能代市字中嶋地先(米代川左岸河川敷)
 内容 ①水防工法訓練 ②応急給食訓練 ③地域住民などによる避難訓練
 ④第5回東北水防技術競技大会
 演習参加者1,113人、見学者928人 計 2,041人

能代商業高校野球部の甲子園大会出場に係る寄附金

開設場所 イオン能代店3階
 取扱事務 各種証明書の発行、収納事務、総合案内等
 利用者数 21,788人 利用件数 38,055件

福祉基金を活用して、各種団体等が実施する事業に助成し、福祉の増進を図る。

22年度：6団体6事業への助成

タクシー料金助成券 交付者数：514人 利用回数：延べ6,603回
 自動車燃料費助成券 交付者数：56人 利用回数：延べ1,850回

在宅の高齢者世帯(65歳以上)に対して、軽易な日常生活上の援助を行う。

能代地域 (交付世帯数：1,574 利用枚数：10,006)
 二ツ井地域 (交付世帯数：213 利用枚数：1,102)

高齢者世帯を対象に緊急通報装置を設置し、急病等の緊急時に対応する。

能代地域 (新規設置台数：17台 22年度末設置者数：352人)
 二ツ井地域 (新規設置台数：3台 22年度末設置者数：128人)

高齢者世帯を対象に週1回電話による安否確認を行う。また利用者からの相談にも応じる。

22年度ふれあいコール回数：14,938回(能代地域のみ)

要介護1以上の方の在宅生活を支援するため、住宅改修に必要な資金を助成する。

22年度：18件

在宅で寝たきりの高齢者に理容師を派遣し、理髪を行う。

22年度：交付者数・117人 利用枚数・254枚(能代・二ツ井合計)

在宅で寝たきりの高齢者を対象に、自宅と医療機関等との間を送迎する。(二ツ井地域のみ) 22年度：440件

70歳以上の方が対象で、二ツ井地域乗車分に限り1回100円でバスを利用できる。

22年度パス発行者数：875人(二ツ井地域のみ)

単位老人クラブや老人クラブ連合会の各種活動を支援するため助成する。

能代地域：数え70・80歳、二ツ井地域：数え74歳以上を対象に敬老会を実施する。

能代地域 (対象者数：1,394人 参加者数：139人)
 二ツ井地域 (対象者数：2,961人 参加者数：1,063人) ※11地区で開催

高齢者(65歳以上)の健康の保持及び増進を図るため施術費を助成する。

22年度：交付者数・235人 利用枚数・867枚(能代・二ツ井合計)

区 分	事 業 名	種別	決算額	財 源 内 訳	
				特定財源	一般財源
	災害時要援護者避難支援プラン 個別計画策定等支援事業費（緊急雇用）	補	4,824	4,779	45
	働きながら資格をとる介護雇用プログラム事業費（緊急雇用）	補	11,853	11,847	6
	福祉医療費（単独分）	単	3,724		3,724
	法人保育所特別保育事業費等補助金	補	67,269	44,426	22,843
	保育所等施設整備費補助金	補	329,628	327,607	2,021
	地域で取り組む子育て支援事業費	単	948	900	48
	法人保育所運営費負担金	補	674,747	489,288	185,459
	子ども手当費	補	819,968	724,275	95,693
	母子生活支援施設改築事業費	補	1,575	712	863
衛 生 費	母子保健事業費	補	28,791	9,386	19,405
	「のしろ健康21」推進事業費	補	2,156	1,554	602
	予防接種費	補	143,359	26,794	116,565
	一般環境調査費	単	2,471		2,471
	産業廃棄物最終処分場関連環境調査費	単	2,791		2,791
	環境マネジメントシステム推進事業費	単	948		948
	環境のまちづくり推進事業費	単	586		586

事業説明

災害時の避難に際し、支援が必要な者を把握し、個別計画策定を支援するとともに、民生委員・自治会・町内会・老人クラブ等関係団体の活動を支援する。

仕事を探している人が、養成機関での受講時間も含めて給与を得て、働きながら介護資格を取得するプログラム（22年度：8施設で10人雇用）

扶助費 3,724千円 乳幼児医療費助成拡大分

法人保育所（すぎ、能代感恩講、轟、まつばら、つばめの森、ひがし、ていじょう、さんさん、あいじ、さかき）

法人保育所（つばめの森、ひがし、ていじょう、さんさん、あいじ、さかき保、さかき幼）
めんchoco誕生事業 オリジナル絵本発行件数 281件

法人保育所（すぎ、能代感恩講、轟、まつばら、つばめの森、ひがし、ていじょう、さんさん、あいじ、さかき）

子ども手当（10か月分）延べ児童数 58,576人 児童手当（2か月分）延べ児童数9,146人

改築に伴う基本設計業務委託料

・母子手帳交付件数	327件
・母子保健指導件数	のべ574件
・母子訪問指導件数	503件
・妊婦健康診査受診件数	4,110件

・のしろ健康21推進委員会	3回開催
・心の傾聴ボランティア養成講座	7回開催 のべ265人参加
・心の健康づくり教室	14回開催 204人参加
・自殺予防シンポジウム	307人参加

・二種混合	450件	・三種混合	1,539件
・BCG	339件	・日本脳炎	3,355件
・麻しん風しん	1,705件	・新型インフルエンザ	32,699件

任意予防接種

・子宮頸がん予防ワクチン	797件	・ヒブワクチン	685件
・小児用肺炎球菌ワクチン	631件		

一般環境調査

水質調査、土壌調査、生物調査等

産業廃棄物最終処分場関連環境調査

水質調査、土壌調査

環境監査委員会（平成22年6月4日開催）

環境監査（平成22年11月17日～19日実施）

平成22年12月 LAS-Eのエコアクション部門・エコマネジメント部門・エコガバナンス部門
の第1ステージ合格（継続）

協議会関係

能代市環境のまちづくり市民懇談会 4回開催

環境のまちづくり推進市民活動支援事業補助金交付件数 1件

生ごみ堆肥化普及啓発事業委託他

区 分	事 業 名	種別	決算額	財 源 内 訳	
				特定財源	一般財源
	バイオマスタウン構想推進事業費	単	1,918		1,918
労 働 費	シルバー人材センター運営費補助金等	単	9,231		9,231
	地域雇用総合対策事業費（緊急雇用）	補	15,041	15,041	
	デュアルシステム事業費	単	528	500	28
農林水産業費	“今こそチャレンジ”農業夢プラン応援事業費補助金	補	18,146	13,963	4,183
	カドミウム吸収抑制対策技術普及推進事業費負担金	単	175		175
	畑作就農定着促進事業費	単	3,300	1,237	2,063
	農地・水・環境保全向上活動支援事業費	補	36,218	1,100	35,118
	能代地区国営総合農地開発事業受益者負担軽減対策費補助金	単	33,982		33,982
	県営ほ場整備事業費負担金（常盤本郷地区）	県	20,000	19,100	900
	松くい虫対策事業費	補	34,975	25,425	9,550
	林道米代線開設事業費負担金	県	26,733	26,700	33
	林道西ノ沢小滝線開設事業費	補	76,043	71,711	4,332
	森林整備地域活動支援交付金事業費	補	17,794	13,371	4,423
	森林整備事業費	補	9,205	4,438	4,767
商 工 費	地域公共交通活性化事業費	単	1,703	1,700	3
	木のまちづくり推進事業費	単	4,128		4,128
	企業開発費	単	5,392	8	5,384

事 業 説 明	
協議会関係 能代市バイオマス事業推進協議会 2回開催 能代市白神微生物利活用研究会 1回開催 能代市廃食用油資源化協議会 1回開催 平成22年度廃食用油収集実績 5,268.5リットル バイオマスタウン構想推進に係わる研究委託 3件	
交付先 社団法人能代市シルバー人材センター 会員数 394人、受託件数5,024件、受託金額159,099千円（平成23年3月末）	
委託先 能代市地域雇用創造協議会 セミナー開催数 42回 参加者数延べ981人 就職面接会 2回 参加者数延べ116人 調査企業社数 347件 雇用相談件数 21件	
委託先 能代デュアルシステム推進事業運営委員会 受入企業 応募59社 実績19社	
複合経営に取り組む農業者（法人含む）の農業機械・施設導入費に対して助成 （県1/3、市1/10）	
秋田県カドミウム吸収抑制対策協議会が実施する実証事業費の1/4を負担	
ねぎ、山うど、アスパラ等主要作物の農業技術を学べるようなカリキュラムによる研修の実施	
水田4,400円/10a 畑2,800円/10a 332,591a 市1/4（国1/2、県1/4）	
能代地区土地改良区の公共施設用地と未造成地に対して助成（H2年度～H26年度）	
H18～24年度 総事業費1,347,000千円 負担金200,000千円×10%	
伐倒駆除：1,024m ³ 薬剤散布：7ha 松林現況調査：184ha	
H22年度事業費：786,260千円 鹿瀬内トンネル（752m）	
H21年度繰越事業費 44,111千円 H22年度事業費 31,932千円 西ノ沢工区 L=180m W=4.0m 小滝工区 L=530m W=4.0m	
森林整備地域活動支援交付金：1,918.87ha×5,000円/ha（能代地域） ：20.09ha×10,000円/ha（能代地域） ：1,579.82ha×5,000円/ha（二ツ井地域）	
（能代地域）市有林保育（間伐）：17.94ha（除伐）：5.00ha （二ツ井地域）市有林保育（間伐）：10.73ha（作業路）：300m	
能代市公共交通戦略策定 委託先 秋田大学 1,575千円 能代市地域公共交通会議開催 2回	
住宅の新築、増改築等に伴う秋田スギ内外装材使用に対する補助、外壁外塀材20万円 （予定10件 実績8件）内装材10万円（予定30件 実績29件）	
誘致企業への奨励措置 雇用奨励金（秋田エコプラッシュ株式会社） 600千円 （東海能代精工株式会社） 600千円 秋田県企業誘致推進協議会年会費等 4,192千円	

区 分	事 業 名	種別	決算額	財 源 内 訳	
				特定財源	一般財源
	地方バス路線等維持費補助金	単	42,771	4,919	37,852
	中小企業融資あっせん等事業費	単	412,231	380,997	31,234
	商店街活性化事業補助金等	単	1,181		1,181
	空き店舗流動化支援事業補助金	単	968	56	912
	商工会議所等補助金	単	6,341		6,341
	みなと祭り補助金	単	1,166		1,166
	のしろ産業フェア補助金	単	2,000		2,000
	木材資源利活用促進事業費（ふるさと雇用）	補	11,179	11,179	
	秋田スギ販路拡大システム確立事業費（ふるさと雇用）	補	11,656	11,656	
	港湾利活用地域振興基金事業費	単	1,043	1,043	
	プレミアム付き商品券発行事業費補助金	単	11,980		11,980
	能代街なか元気再生事業費（ふるさと雇用）	補	28,765	28,765	
	バス利便性向上対策調査事業費（緊急雇用）	補	5,417	5,417	
	コミュニティバス運行事業費	単	28,723	5,919	22,804
	起業支援事業費	単	2,010		2,010
	新商品開発・新規分野参入支援事業費	単	1,000		1,000

事業説明		
交付先 秋北バス株式会社		
国対象路線分	2路線	7,769 千円
県対象路線分（マイタウン除く）	18路線	35,002 千円
（マル能）		
保証料補給金		20,242 千円
代位弁済による損失補償金		729 千円
利子補給金		10,520 千円
預託金		380,000 千円
申請用紙		31 千円
マル能貸付件数	229件	1,036,700 千円
（能代機械）		
保証料補給金		208 千円
利子補給金		501 千円
商店街活性化対策事業補助金	6件	500 千円
空き店舗流動化支援事業補助金	2件	855 千円
商業活性化総合支援事業費補助金	空き店舗 1事業所	113 千円
交付先	能代商工会議所（経営改善）	1,961 千円
	” （職業認定）	130 千円
	二ツ井町商工会	4,250 千円
交付先 みなと祭り実行委員会		
平成22年7月18日	誘客者数	約12,000 人
交付先 のしろ産業フェア実行委員会		
平成22年10月23・24日	誘客数	10,250人
山林における林地残材、市内工場における端材等の収集を行い資源循環利用を図る		
木造建築に必要な部材の生産から製品管理販売まで、ワンストップで対応するシステムの確立を図る		
能代港利活用推進シンポジウム講師謝礼等		1,043 千円
交付先	能代商工会議所	9,982 千円
	二ツ井町商工会	1,998 千円
委託先 能代まちづくり合同会社		
委託先 秋北バス(株)		
巡回バス「はまなす号」運行委託 委託先 秋北バス(株) 5,178 千円		
利用者数39,137人、1日平均利用者数107.5人、1便平均利用者数12.6人		
コミュニティバス運行事業費補助金	交付先 秋北タクシー(株) 第一観光バス(株)	
	5路線	21,045 千円
車両購入費補助金	交付先 第一観光バス(株)	2,500 千円
交付件数	2件	交付先 湊綾香（ヨガ教室） 榛村宜弥（美容院）
交付件数	1件	交付先 丸新製作所（介護分野）

区 分	事 業 名	種別	決算額	財 源 内 訳	
				特定財源	一般財源
	チャレンジショップ事業費	単	2,256		2,256
	中小企業緊急雇用安定助成金	単	2,045		2,045
	おなごりフェスティバル補助金	単	3,000		3,000
	能代港まつり花火大会補助金	単	2,000		2,000
	滞在型観光推進事業費	単	2,669		2,669
土 木 費	浄化槽設置整備事業(個人設置型)補助金	補	60,336	32,372	27,964
	除排雪対策費	単	171,583		171,583
	改良事業費	補	39,242	36,492	2,750
	中川原地区整備事業費	単	83,117	78,900	4,217
	向能代地区整備事業費	単	25,656	24,300	1,356
	道路改良事業費 (能代地域、二ツ井地域)	補	153,464	150,850	2,614
	中川原橋架替事業費	補	93,744	91,480	2,264
	檜山川運河改修事業費	補	50,269	48,000	2,269
	急傾斜地崩壊対策事業費負担金	県	5,430	5,400	30
	能代港改修事業費負担金	県	4,988	4,988	
	用途地域変更事業費	単	1,563		1,563
	市営住宅建替事業費	補	54,805	32,130	22,675
	市営向ヶ丘住宅駐車場用地整備事業費	単	30,876		30,876
	市営住宅耐震診断事業費	単	1,176		1,176
	住宅リフォーム緊急支援事業費	単	147,721		147,721
	能代河畔公園整備事業費	補	16,800	16,800	
消 防 費	秋田県消防防災ヘリコプター運航連絡協議会負担金	単	2,318		2,318
	消防団員の確保と活動しやすい環境づくり事業費	単	541		541

事業説明		
出店件数	2件	レンタル・ワン (5/20～10/31) 能代農園 (5/20～3/31)
助成件数	23社	2,045 千円
交付先:	能代地域活性化協議会 おなごりフェスティバル実行委員会 平成22年9月11日 誘客数: 約200,000人	
交付先:	能代商工会議所 平成22年7月24日 誘客数: 約170,000人	
青森デスティネーションキャンペーン推進事業費負担金 でらっとのしろ観光キャンペーン補助金		
5人槽 (通常型)	53基	21,481 千円
5人槽 (高度処理型)	7基	4,459 千円
7人槽 (通常型)	49基	26,894 千円
7人槽 (高度処理型)	8基	5,408 千円
10人槽 (通常型)	3基	2,094 千円
除排雪	1,011路線 L=395.0km	
側溝改良工事10路線、道路改良工事2路線		
明治町中川原2号線外1路線道路改良工事、中川原日の出町線外1路線舗装新設工事、 業務委託 (測量設計、補償積算)、道路用地購入 (1,587.5㎡)、移転等補償		
向能代地区道路改良工事、向能代上野線舗装新設工事、街灯・反射鏡設置工事、 登記業務委託、道路用地購入 (77.02㎡)、移転等補償		
道路改良・側溝改良工事2路線、道路舗装・修繕工事6路線、歩道改良工事1路線、 測量設計委託		
中川原橋架替工事、中川原2号線道路改良工事、仮橋管理・点検委託、 配水管移設実施設計業務委託に係る補償		
檜山川運河3号橋上部工工事、檜山川運河5号樋管工事、配水管等移設補償		
27,148千円 (県営事業費) × 20% = 5,430千円		
99,768千円 (県営事業費) × 5% = 4,988千円		
用途地域変更計画策定委託		
市営住吉町住宅建替整備事業モニタリング等支援委託、下水道管移設工事、移転等補償		
向ヶ丘住宅駐車場用地整備工事、向ヶ丘住宅駐車場用地購入		
大瀬住宅A1棟耐震診断委託		
住宅リフォーム緊急支援補助金 交付件数1,076件		
芝生広場整備工事		
秋田県消防防災航空隊救助隊員の人件費に係る負担金		
広報のしろによる周知、団員出場協力要請 (約100事業所) 能代市消防団協力事業所表示証交付事業所 16事業所 (H23.3.31現在) 能代市消防団協力事業所報償金 7事業所		

区 分	事 業 名	種別	決算額	財 源 内 訳	
				特定財源	一般財源
	消防施設維持補修費等	単	3,969		3,969
	上水道消火栓新設事業費	単	5,232	4,900	332
	上水道消火栓更新事業費	単	4,096	3,800	296
	ホース乾燥柱新設等事業費	単	3,971	2,500	1,471
	消防ポンプ車購入費	単	18,741	18,300	441
	小型動力ポンプ積載車購入費	単	15,214	14,300	914
教 育 費	チェンジあきた・教育プロジェクト事業費	単	1,943	1,943	
	小学校外国語活動支援員設置事業費	単	2,035	2,000	35
	特別支援教育支援員設置事業費	単	11,432	11,432	
	特別支援教育支援員設置事業費 (緊急雇用)	補	11,074	11,058	16
	二ツ井小学校建設事業費	単	105,784	104,700	1,084
	第四小学校建設事業費	単	119,734	118,300	1,434
	耐震補強事業費	補	52,596	52,443	153
	武道場建設事業費	補	156,880	154,320	2,560
	すくすく子育て幼稚園保育料支援事業費	単	16,862		16,862
	放課後子ども教室推進事業費	補	4,985	3,020	1,965
	管理運営費（公民館）	単	2,184		2,184
	管理運営費（文化会館）	単	4,935		4,935
	文化会館外壁改修事業費	補	17,620	17,620	
	図書館施設整備事業費	補	11,928	11,928	
	プラネタリウム番組費	単	2,258		2,258
	子ども館省エネ改修事業費	補	1,102	1,102	
きみまちの里フェスティバル 補助金	単	3,500	353	3,147	

事業説明	
防火水槽解体工事 3カ所（西通町、向能代、成合）	
12基（苧橋、魔面、産物）	
10基（後谷地、盤若町、若松町、栄町ほか）	
ホス乾燥柱新設4カ所（向ヶ丘、下中沢、大森、谷地）、モーターサイン新設1カ所（浜浅内）	
消防ポンプ自動車購入1台（能代第2分団）	
小型動力ポンプ積載車購入2台（能代第8分団道地班、能代第10分団鶴形班）	
小型動力ポンプ購入4台（向能代班、竹生班、駒形班、梅内班）	
地域の素材を生かして、夢や希望の持てる教育を進めていくことを目的に、能代南中学校を対象校として、JAXAや県立大学から講師を招き先端科学技術に触れる実験・製作活動を実施。（22・23年度事業）	
学習指導要領改訂により小学校高学年での外国語活動が新設され、その円滑な実施を図るため、小学校12校に対し、3名の支援員を配置。	
学校生活、学習面で特別な支援を必要とする児童生徒がいる学校8校に対し、11名の支援員を配置。	
学校生活、学習面で特別な支援を必要とする児童生徒がいる学校7校に対し、9名の支援員を配置。	
二ツ井小学校外構整備工事 二ツ井小学校グラウンド整備工事等	
第四小学校外構整備工事 第四小学校グラウンド整備工事等 第四小学校旧校舎・体育館解体工事	
耐震補強工事等 ・実施校 淳城西小学校（体育館）、淳城南小学校（校舎・体育館）、向能代小学校（校舎）、鶴形小学校（校舎・体育館）	
武道場建設工事等 ・改築校 能代第一中学校、能代第二中学校、東雲中学校、能代南中学校	
受給児童数	770人（月額2,000円）
子どもたちの放課後や週末の安全・安心な居場所づくりを推進するため、学校の余裕教室等を活用して交流活動や体験活動を実施した。	
体育館開放	： 4校 延べ 2,098人
図書室等開放	： 8校 延べ 15,113人
プール開放	： 11校 延べ 6,404人
週末等体験活動	： 12校 延べ 1,343人
二ツ井公民館講堂ステージ緞帳幕地等改修	
能代市文化会館大ホール舞台手動吊物改修工事	
能代市文化会館外壁（西側・北側）改修工事	
屋上シート防水改修工事	
プラネタリウム番組制作・装填業務委託（春夏番組1本、秋冬番組1本の計2本）	
子ども館省エネ改修事業実施設計業務委託	
開催日：平成22年10月16日（土）～17日（日）／二ツ井町総合体育館	
開催内容：①物産フェア 来場者数18,363人	
②きみまち二ツ井マラソン 参加者数2,104人	

区 分	事 業 名	種別	決算額	財 源 内 訳	
				特定財源	一般財源
	能代カップ高校選抜バスケットボール大会補助金	単	2,070		2,070
	平成23年度全国高等学校総合体育大会開催事業補助金	単	1,489		1,489
	全天候型陸上競技場整備事業費	単	129,350	129,100	250
	学校給食管理費	単	24,286		24,286
	車両管理費	単	14,630		14,630
	南部共同調理場建設事業費	補	405,767	386,895	18,872
災害復旧費	道路河川災害復旧事業費	補	12,576	12,543	33
		単	11,333		11,333

事 業 説 明

開 催 日：平成22年5月3日（月）～5日（水）／能代市総合体育館

出 場 校：男子6チーム、女子4チーム 入場者数6,463人

※同時開催：能代カップミニバスケットボール交流大会／アリナス

出 場 数：男子17チーム、女子15チーム

平成23年度全国高等学校総合体育大会能代市実行委員会補助金

沖縄県視察、ポスター作製等

全天候舗装並びにトラックの曲走部を標準形に整備、3種公認を取得し、適正な競技・練習環境を提供できるように改修する。

H22 管理棟建築工事、グラウンド整備工事 H24.4 供用開始予定

共同調理場用備品購入費等

米飯缶、給食器、トレイ、給食器用カゴ、トレイ用カゴ等

給食運搬車3台購入費

南部共同調理場建設工事等

旧南部共同調理場解体工事

平成22年7月29日～30日及び8月31日の豪雨による道路河川災害復旧

道路災害復旧工事（中村釜谷線）

河川災害復旧工事（駒形川、梅内沢川、姥懐川）

平成22年7月29日～30日及び8月31日の豪雨による道路河川災害復旧

道路災害復旧工事（高屋敷小沢田線、中村釜谷線、七村線）

河川災害復旧工事（上悪土川）

地 方 債 現 在 高 の 状 況

区 分	平成 2 1 年度末 現在高 (A)	平成 2 2 年度 発行額 (B)
1 一 般 公 共 事 業 債	1,586,350	2,500
2 一 般 単 独 事 業 債	6,443,097	734,300
3 公 営 住 宅 建 設 事 業 債	487,328	
4 教 育 ・ 福 祉 施 設 等 整 備 事 業 債	3,324,559	30,700
5 辺 地 対 策 事 業 債	240,881	54,300
6 災 害 復 旧 事 業 債	115,598	12,200
(1) 単 独 災 害 復 旧 事 業 債	4,146	
(2) 補 助 災 害 復 旧 事 業 債	111,452	12,200
7 厚 生 福 祉 施 設 整 備 事 業 債	299,330	
8 過 疎 対 策 事 業 債	3,222,389	645,900
9 財 源 対 策 債	129,549	
10 減 収 補 て ん 債		
11 臨 時 財 政 特 例 債	21,288	
12 減 税 補 て ん 債	1,075,556	
13 臨 時 税 収 補 て ん 債	223,465	
14 臨 時 財 政 対 策 債	6,584,660	1,403,900
15 都 道 府 県 貸 付 金	612,391	53,890
16 そ の 他	1,415,599	18,300
合 計	25,782,040	2,955,990

(単位：千円)

平成 22 年度 元 利 償 還 額			差引現在高 (A)+(B)-(C)
元 金 (C)	利 子	計	
299,444	21,580	321,024	1,289,406
812,450	128,945	941,395	6,364,947
28,661	7,719	36,380	458,667
344,928	62,334	407,262	3,010,331
25,158	2,550	27,708	270,023
16,707	1,202	17,909	111,091
1,179	22	1,201	2,967
15,528	1,180	16,708	108,124
62,847	6,341	69,188	236,483
205,120	35,242	240,362	3,663,169
19,059	3,097	22,156	110,490
8,940	424	9,364	12,348
135,140	13,817	148,957	940,416
26,027	4,340	30,367	197,438
286,225	91,462	377,687	7,702,335
104,595	2,587	107,182	561,686
24,773	32,705	57,478	1,409,126
2,400,074	414,345	2,814,419	26,337,956

地方債借入先別及び利率別現在高の状況

利 率		平成21年度末	平成22年度	平成22年度
借 入 先		現 在 高	発 行 額	償 還 元 金 額
		(A)	(B)	(C)
1. 政 府 資 金		17,932,211	1,274,000	1,532,522
内 訳	(1) 財 政 融 資 資 金	12,106,284	1,274,000	900,267
	(2) 旧 郵 便 貯 金 資 金	828,989		91,158
	(3) 旧 簡 易 生 命 保 険 資 金	4,996,938		541,097
2. 地 方 公 共 団 体 金 融 機 構 資 金		2,141,011	1,606,900	60,186
3. 市 中 銀 行		4,509,667	20,200	585,319
4. そ の 他 の 金 融 機 関		264,650		85,474
5. 共 済 組 合 等		75,280		23,980
6. そ の 他		859,221	54,890	112,593
合 計		25,782,040	2,955,990	2,400,074

(単位：千円)

差引現在高 (A)+(B)-(C) (D)	(D) の 利 率 別 内 訳					
	1.5%以下	1.5%超～ 2.0%以下	2.0%超～ 3.0%以下	3.0%超～ 4.0%以下	4.0%超～ 5.0%以下	5.0%超～ 7.0%以下
17,673,689	9,469,630	5,627,218	1,160,797	812,544	603,500	
12,480,017	8,484,586	2,013,947	1,153,771	433,202	394,511	
737,831	156,215	581,616				
4,455,841	828,829	3,031,655	7,026	379,342	208,989	
3,687,725	1,678,619	1,722,819	193,114	54,497	38,676	
3,944,548	367,703	3,576,845				
179,176	152,976	26,200				
51,300	51,300					
801,518	579,886	51,000	11,000	135,704	20,127	3,801
26,337,956	12,300,114	11,004,082	1,364,911	1,002,745	662,303	3,801