

平成 30 年度

# 主要な施策の成果を 説明する書類

能 代 市

# 目 次

決算の概要	1
平成30年度一般会計決算の状況	
1 決算規模	2
2 決算収支の状況	2
3 歳入の状況	5
4 歳出の状況	8
主要な施策（普通建設事業）の執行状況	14
主要な施策の執行状況・事業説明	16
各基金の状況	42
地方債現在高の状況	46
地方債借入先別及び利率別現在高の状況	48
概況（普通会計）	50
公債費償還見込み及び比率（普通会計）	52
決算カード（普通会計）	54
平成30年度 能代市一般会計決算における入湯税を充てた経費	56
平成30年度 能代市一般会計決算における地方消費税交付金 （社会保障財源化分）を充てた社会保障施策に要した経費	57

## 決 算 の 概 要

平成30年度の我が国の景気は、雇用・所得環境の改善が続き、企業収益が高水準を保つ中で、個人消費や設備投資が増加傾向で推移しており、緩やかな回復が続いています。内需については引き続き増加傾向が維持されており、人手不足による企業の採用意欲の高さを背景に雇用者数が増加し、賃上げも高い水準となる中で、国民全体の稼ぎである総雇用者所得も増加し、こうした雇用・所得環境の改善を背景に消費は持ち直しが続いています。

地方財政にあっては、国の取組と基調を合わせた歳出改革や効率化を推進し、財政の健全化を図るとともに、人口減少等の諸課題に対応するため、地方自治体の業務改革と新技術を活用した住民視点に立った利便性の高いサービスへの転換を積極的に推進していくこととされております。

このような状況の下で本市では、人口減少等による市税の減や地方交付税の併算定替の段階的な終了等による減、庁舎整備事業債の元金償還が始まることによる公債費の増も想定されるなど大変厳しい財政状況が見込まれることから、第2次行財政改革大綱に定める実施項目を着実に実行し、最小の経費で最大の効果を挙げるよう効率的な運営に努めてきました。

平成30年度決算は、歳入においては、道の駅ふたついで整備事業費、臨時福祉給付金給付事業費等の減少に伴い国庫支出金、市債が減となり、歳入総額は前年度決算額を下回りました。

歳出においては、道の駅ふたついで整備事業費、能代市総合体育館整備事業費等の投資的経費の減、臨時福祉給付金給付事業費等の扶助費の減などにより、歳出総額も前年度決算額を下回りました。

これらの結果、平成30年度決算額は、歳入総額が280億8,084万円で前年度対比3.5%減、歳出総額は273億5,076万円で前年度対比3.4%減となりました。

# 平成30年度一般会計決算の状況

## 1 決算規模

歳入	28,080,840 千円
歳出	27,350,762 千円

前年度決算額に比べて歳入は3.5%減、歳出は3.4%減となっています。これを平成29年度決算の対前年度伸び率（歳入2.7%減・歳出2.9%減）と比較すると、歳入で0.8ポイント、歳出で0.5ポイントそれぞれ減少しています。

## 2 決算収支の状況

歳入から歳出を差し引いた形式収支は、730,078千円の黒字で、これから翌年度へ繰り越すべき財源23,437千円を差し引いた実質収支は、706,641千円の黒字となっています。

実質収支から前年度の実質収支741,398千円を差し引いた単年度収支は、34,757千円の赤字となっています。

単年度収支に財政調整基金への積立金を加え、取り崩し額を差し引いた実質単年度収支は、513,482千円の黒字となっています。

## 第1表

(単位：千円)

年度 区分	28年度	29年度	30年度
歳入総額 A	29,888,884	29,095,806	28,080,840
歳出総額 B	29,149,352	28,314,502	27,350,762
差引 (A-B) C	739,532	781,304	730,078
翌年度へ繰り越す べき財源 D	88,936	39,906	23,437
実質収支 (C-D) E	650,596	741,398	706,641
単年度収支 F	△226,053	90,802	△34,757
積立金 G	438,808	325,664	572,355
繰上償還金 H	0	0	0
積立金取崩し額 I	373,911	530,229	24,116
実質単年度収支 (F + G + H - I) J	△161,156	△113,763	513,482

第2表

平成30年度 会計別実質収支の状況

(単位：千円)

区 分	歳 入 (A)	歳 出 (B)	差 引 (A)-(B) (C)	翌年度へ 繰り越すべ き財源(D)	実質収支 (C)-(D) (E)
一 般 会 計	28,080,840	27,350,762	730,078	23,437	706,641
簡易水道事業 特別会計	115,129	115,126	3		3
農業集落排水事業 特別会計	15,138	14,851	287		287
浄化槽整備事業 特別会計	169,815	168,742	1,073		1,073
浅内財産区特別会計	1,394	1,394	0		0
常盤財産区特別会計	4,999	4,418	581		581
鶴形財産区特別会計	1,542	1,542	0		0
檜山財産区特別会計	5,018	1,252	3,766		3,766
国民健康保険 特別会計	6,116,938	5,812,324	304,614		304,614
後期高齢者医療 特別会計	660,583	659,707	876		876
介護保険特別会計	7,803,750	7,554,386	249,364		249,364
特別会計小計	14,894,306	14,333,742	560,564	0	560,564
合 計	42,975,146	41,684,504	1,290,642	23,437	1,267,205

### 3 歳入の状況

平成30年度の一般会計歳入決算額は28,080,840千円で、前年度決算額に比べ1,014,966千円の減となっています。

#### ① 市税

個人市民税は給与所得及び農業所得の増加等により39,665千円の増、法人市民税は金属製品製造業や電子部品製造業、電気業等の業種で、業績が好調な事業者の大幅な増により63,431千円の増、固定資産税は評価替えにより78,237千円の減、軽自動車税は税率改正の影響による増が継続しているため6,578千円の増、市たばこ税は売り捌き本数に減少傾向が見られるが、税制改正による税率引上げの影響により3,164千円の増となっています。市税全体では34,745千円の増となっています。

#### ② 国庫支出金

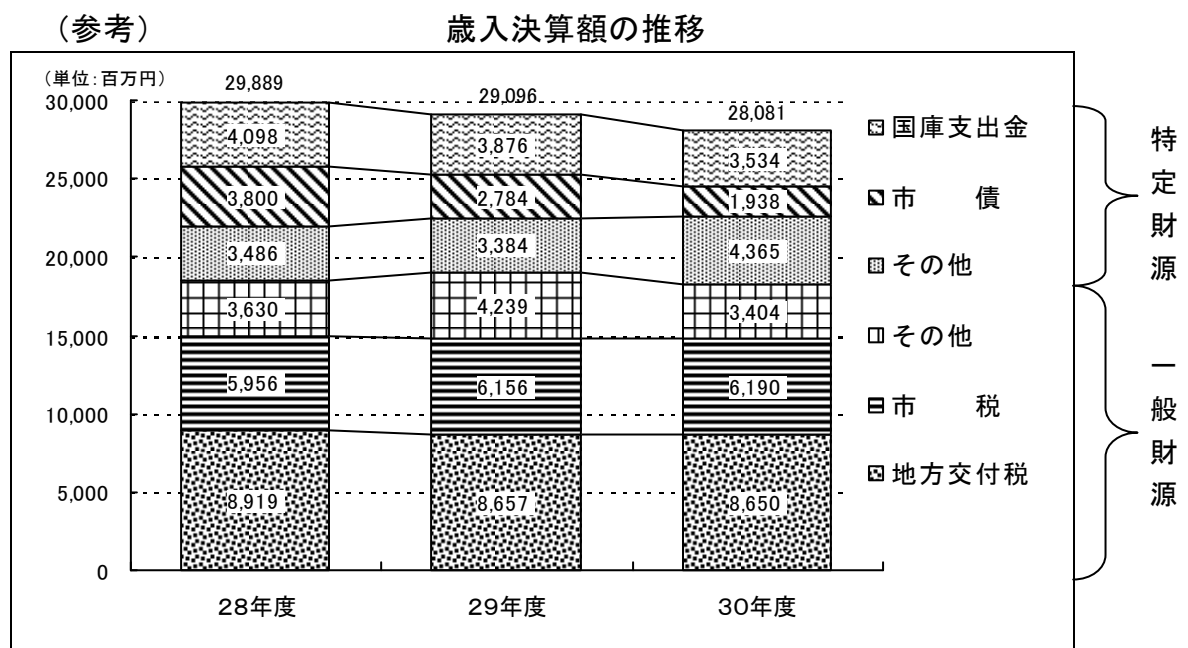
臨時福祉給付金給付事業費補助金が210,539千円の皆減、子ども・子育て支援整備交付金が65,449千円の減、社会資本整備総合交付金が64,957千円の減となっており、国庫支出金全体では342,556千円の減となっています。

#### ③ 県支出金

ネットワーク型園芸拠点整備事業費補助金が48,141千円の増、機構集積協力金事業費補助金が15,684千円の増となっているものの、地域密着型サービス施設等整備事業費補助金が123,830千円の皆減、放課後児童クラブ整備費補助金が26,958千円の減、国民健康保険保険基盤安定負担金が20,229千円の減となっており、県支出金全体では137,034千円の減となっています。

#### ④ 市債

文化会館改修事業債が262,400千円の増、落合テニスコート整備事業債が119,600千円の増となっているものの、道の駅ふたつい整備事業債が820,700千円の減、庁舎整備事業が272,800千円の減、能代市総合体育館整備事業債が235,200千円の皆減となっており、市債全体では842,200千円の減となっています。



## 第3表

## 歳 入

区 分	収 入 額	前年度に対 する伸び率	財 源 内 訳	
			特定財源	一般財源
1. 市 税	6,190,298	0.6%	0	6,190,298
2. 地 方 譲 与 税	278,357	3.1%	0	278,357
3. 利 子 割 交 付 金	8,578	△11.8%	0	8,578
4. 配 当 割 交 付 金	9,157	△28.8%	0	9,157
5. 株 式 等 譲 渡 所 得 割 交 付 金	8,230	△31.6%	0	8,230
6. 地 方 消 費 税 交 付 金	1,076,237	2.3%	0	1,076,237
7. 自 動 車 取 得 税 交 付 金	51,030	2.6%	0	51,030
8. 地 方 特 例 交 付 金	20,266	12.6%	0	20,266
9. 地 方 交 付 税	8,649,455	△0.1%	0	8,649,455
10. 交 通 安 全 対 策 特 別 交 付 金	6,419	△14.0%	0	6,419
11. 分 担 金 及 び 負 担 金	102,036	1.8%	102,036	0
12. 使 用 料 及 び 手 数 料	388,973	△2.5%	366,905	22,068
13. 国 庫 支 出 金	3,533,659	△8.8%	3,507,142	26,517
14. 県 支 出 金	2,070,286	△6.2%	2,070,286	0
15. 財 産 収 入	1,176,600	1478.2%	4,408	1,172,192
16. 寄 附 金	49,036	△24.8%	47,685	1,351
17. 繰 入 金	273,083	△75.8%	248,958	24,125
18. 繰 越 金	781,304	5.6%	39,906	741,398
19. 諸 収 入	631,136	△1.5%	523,782	107,354
20. 市 債	2,776,700	△23.3%	1,938,400	838,300
合 計	28,080,840	△3.5%	8,849,508	19,231,332

オ. 雑入の内訳

秋田県後期高齢者医療広域連合負担金返還金 37,491  
(公財) 秋田県市町村振興協会助成金等 23,137



(単位：千円)

構 成 比		内 訳	
収 入 額	一般財源		
22.0%	32.2%	ア. 市 民 税	2,531,217
		イ. 固 定 資 産 税	3,025,331
		ウ. 軽 自 動 車 税	165,804
		エ. 市 た ば こ 税	465,969
		オ. 入 湯 税	1,977
1.0%	1.5%	ア. 地 方 揮 発 油 譲 与 税	72,813
		イ. 自 動 車 重 量 譲 与 税	179,365
		ウ. 特 別 と ん 譲 与 税	26,179
0.0%	0.0%		
0.0%	0.0%		
0.0%	0.0%		
3.8%	5.6%		
0.2%	0.3%		
0.1%	0.1%		
30.8%	45.0%	ア. 普 通 交 付 税	7,279,098
		イ. 特 別 交 付 税	1,370,357
0.0%	0.0%		
0.4%	0.0%	ア. 保 育 所 入 所 負 担 金	67,812
		イ. そ の 他	34,224
1.4%	0.1%	ア. 公 営 住 宅 使 用 料	154,586
		イ. そ の 他 の 使 用 料	102,750
		ウ. 法 定 受 託 事 務 に 係 る 手 数 料	11,893
		エ. 自 治 事 務 に 係 る 手 数 料	119,744
12.6%	0.1%	ア. 生 活 保 護 費 負 担 金	1,144,290
		イ. 児 童 保 護 費 負 担 金	503,338
		ウ. 普 通 建 設 事 業 支 出 金	41,109
		エ. 委 託 金	13,125
		オ. そ の 他	1,831,797
7.4%	0.0%	ア. 国 庫 財 源 を 伴 う も の	1,240,490
		イ. 県 費 の み の も の	829,796
4.2%	6.1%	ア. 財 産 運 用 収 入	8,556
		イ. 財 産 売 払 収 入	1,168,044
0.2%	0.0%		
1.0%	0.1%		
2.8%	3.9%		
2.2%	0.6%	ア. 延 滞 金 加 算 金 及 び 過 料	12,856
		イ. 市 預 金 利 子	49
		ウ. 貸 付 金 元 利 収 入	435,117
		エ. 受 託 事 業 収 入	13,659
		オ. 雑 収 入	169,455
9.9%	4.4%		
100.0%	100.0%		

資源ごみ売払収入	18,201	その他	79,335
生活保護費返還金	11,291		

## 4 歳出の状況

平成30年度の一般会計歳出決算額は27,350,762千円で、前年度決算額に比べ963,740千円の減となっています。

### (1) 目的別歳出の状況（第4表）

主に増加したのものとして、公債費が庁舎整備事業に係る元金償還が始まったこと等により261,546千円の増、商工費が技術開発センター・木の学校改修事業費等により151,316千円の増、消防費が能代山本広域市町村圏組合負担金等により133,880千円の増、教育費が文化会館改修事業費、落合テニスコート整備事業費等により132,684千円の増となっています。また減少したのものとして、総務費が道の駅ふたついで整備事業費、庁舎整備事業費等により935,117千円の減、民生費が臨時福祉給付金給付事業費等により565,970千円の減となっています。

### (2) 性質別歳出の状況（第5表）

#### ① 人件費

職員の給料が10,540千円の減、時間外手当が14,794千円の減となっているものの、共済費が31,161千円の増となっており、人件費全体では4,666千円の増となっています。

#### ② 扶助費

障害福祉サービス等給付費が53,345千円の増、子ども・子育て支援事業費（施設型給付費・委託費）が11,221千円の増となっているものの、児童手当費が23,690千円の減、生活保護費が48,667千円の減、臨時福祉給付金給付事業費が207,330千円の減となっており、扶助費全体では256,171千円の減となっています。

#### ③ 物件費

道の駅ふたついで整備事業費が55,497千円の増、二ツ井地域図書館整備事業費が36,203千円の増、市長市議選挙費が32,791千円の増となっているものの、庁舎整備事業費が88,237千円の減、閉校校舎解体事業費が73,044千円の減となっており、物件費全体では59,995千円の減となっています。

#### ④ 普通建設事業費

文化会館改修事業費が309,917千円の増、落合テニスコート整備事業費が120,703千円の増となっているものの、道の駅ふたついで整備事業費が945,320千円の減、能代市総合体育館整備事業費が283,133千円の減となっており、普通建設事業費全体では1,282,128千円の減となっています。

### (3) 財政構造（普通会計）

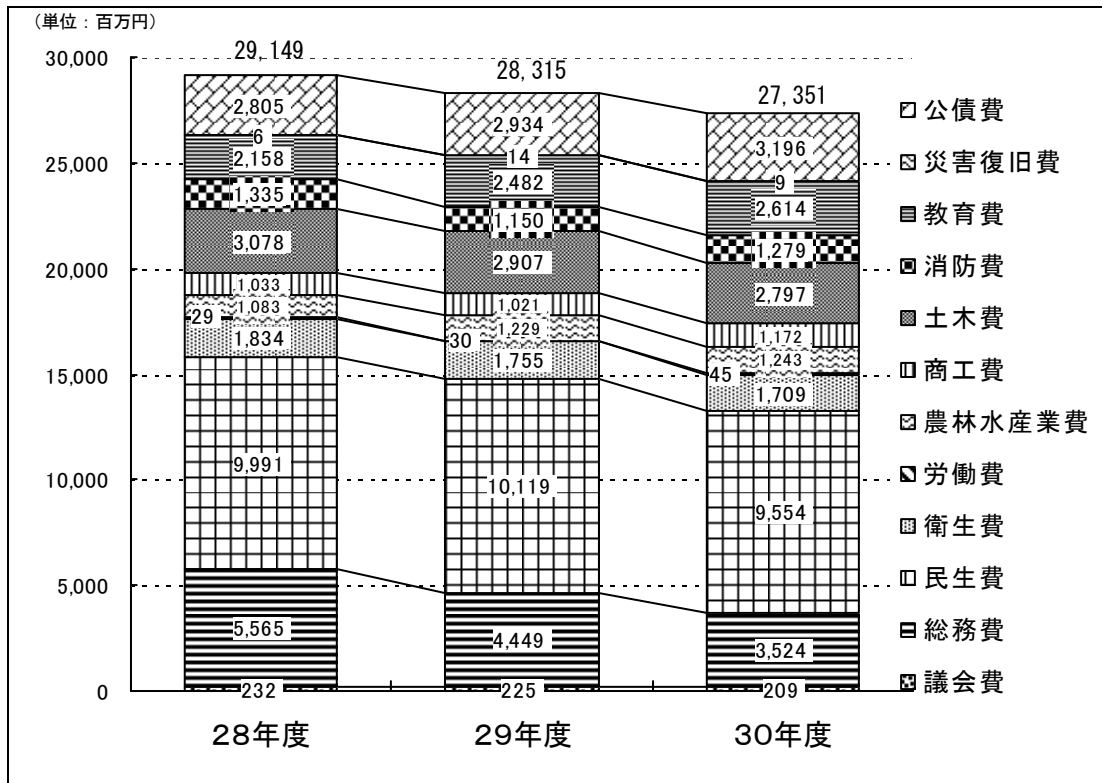
#### ① 経常収支比率

財政構造の弾力性を示す経常収支比率（経常的経費に充当された一般財源の経常一般財源総額に対する割合）は、92.8%で、前年度より1.6ポイント増加しています。

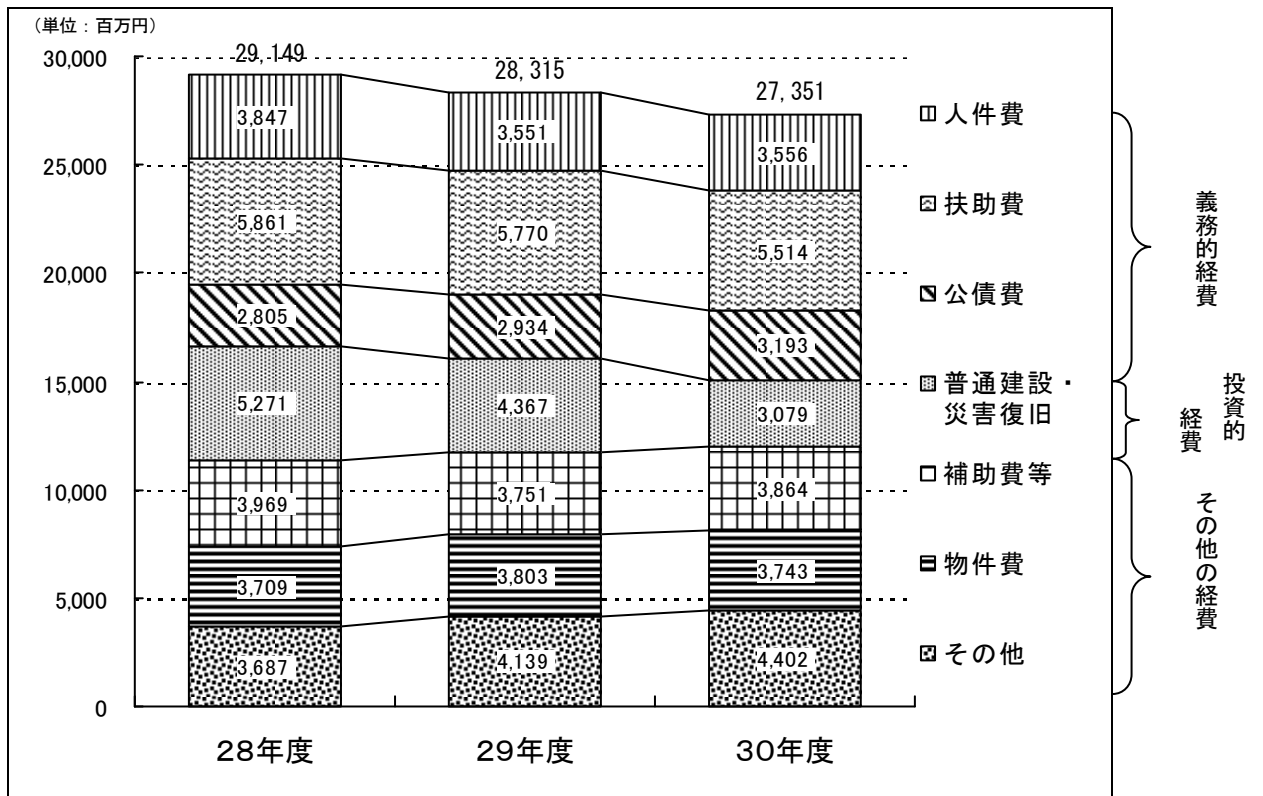
#### ② 実質公債費比率

地方債の許可団体の判定指標である実質公債費比率（起債制限比率の算式に公営企業の元利償還金への繰出金等を加味した比率）は、6.5%で、前年度より0.2ポイント増加しています。

(参考) 歳出決算額（目的別）の推移



歳出決算額（性質別）の推移



第4表

## 歳出（目的別）

区 分	支 出 額	前年度に対 する伸び率	財 源 内 訳	
			特定財源	一般財源
1. 議 会 費	209,297	△7.1%	4	209,293
2. 総 務 費	3,523,550	△21.0%	489,354	3,034,196
3. 民 生 費	9,553,586	△5.6%	4,651,130	4,902,456
4. 衛 生 費	1,709,472	△2.6%	201,462	1,508,010
5. 労 働 費	45,164	52.6%	7,616	37,548
6. 農 林 水 産 業 費	1,243,172	1.2%	699,883	543,289
7. 商 工 費	1,171,823	14.8%	592,629	579,194
8. 土 木 費	2,797,386	△3.6%	904,253	1,893,133
9. 消 防 費	1,278,756	11.7%	180,342	1,098,414
10. 教 育 費	2,614,470	5.3%	867,119	1,747,351
11. 災 害 復 旧 費	8,507	△39.4%	0	8,507
12. 公 債 費	3,195,579	8.9%	255,362	2,940,217
合 計	27,350,762	△3.4%	8,849,154	18,501,608

(単位：千円)

構 成 比		内 訳	
支 出 額	一般財源		
0.8%	1.1%		
12.9%	16.4%	ア. 総 務 管 理 費	3,034,884
		イ. 徴 税 費	221,370
		ウ. 戸 籍 住 民 基 本 台 帳 費	109,122
		エ. 選 挙 費	102,733
		オ. 統 計 調 査 費	16,034
		カ. 監 査 委 員 費	39,407
34.9%	26.5%	ア. 社 会 福 祉 費	5,067,681
		イ. 児 童 福 祉 費	2,797,204
		ウ. 生 活 保 護 費	1,662,766
		エ. 国 民 年 金 助 費	25,339
		オ. 災 害 救 助 費	596
6.2%	8.2%	ア. 保 健 衛 生 費	492,258
		イ. 環 境 衛 生 費	164,009
		ウ. 清 水 掃 道 費	927,348
		エ. 水 道 費	125,857
0.2%	0.2%	ア. 労 働 施 設 費	20,732
		イ. 労 働 諸 費	24,432
4.5%	3.0%	ア. 農 業 費	1,076,530
		イ. 林 業 費	162,699
		ウ. 水 産 業 費	3,943
4.3%	3.2%		
10.2%	10.2%	ア. 土 木 管 理 費	209,252
		イ. 道 路 橋 り よ う 費	1,242,934
		ウ. 河 川 湾 費	33,864
		エ. 港 灣 費	5,095
		オ. 都 市 計 画 費	963,063
		カ. 住 宅 費	343,178
4.7%	5.9%		
9.6%	9.4%	ア. 教 育 総 務 費	438,790
		イ. 小 学 校 費	451,747
		ウ. 中 学 校 費	259,302
		エ. 社 会 教 育 費	904,568
		オ. 保 健 体 育 費	560,063
0.0%	0.0%	ア. 農 林 水 産 施 設 災 害 復 旧 費	145
		イ. 商 工 施 設 災 害 復 旧 費	450
		ウ. 公 共 土 木 施 設 災 害 復 旧 費	5,069
		エ. 文 教 施 設 災 害 復 旧 費	2,843
11.7%	15.9%		
100.0%	100.0%		

第5表

## 歳出(性質別)

区 分	支 出 額	前年度に対 する伸び率	財 源 内 訳	
			特定財源	一般財源
1.人 件 費	3,556,087	0.1%	200,369	3,355,718
2.扶 助 費	5,514,151	△4.4%	3,896,034	1,618,117
3.公 債 費	3,193,167	8.8%	255,362	2,937,805
小 計 (1~3)	12,263,405	0.1%	4,351,765	7,911,640
4.物 件 費	3,743,081	△1.6%	625,459	3,117,622
5.維 持 補 修 費	259,643	21.8%	37,613	222,030
6.補 助 費 等	3,863,415	3.0%	600,104	3,263,311
7.積 立 金	1,053,538	22.5%	87,314	966,224
8.投 資 及 び 出 資 金	143,553	55.2%	0	143,553
9.貸 付 金	417,920	△3.1%	417,920	0
10.繰 出 金	2,527,474	△0.6%	404,022	2,123,452
小 計 (4~10)	12,008,624	2.7%	2,172,432	9,836,192
11.普 通 建 設 事 業 費	3,070,226	△29.5%	2,324,957	745,269
12.災 害 復 旧 事 業 費	8,507	△39.4%	0	8,507
小 計 (11~12)	3,078,733	△29.5%	2,324,957	753,776
合 計	27,350,762	△3.4%	8,849,154	18,501,608

(単位：千円)

構 成 比		内 訳	
支 出 額	一般財源		
13.0%	18.1%	ア. 職 員 給	2,482,805
		イ. そ の 他	1,073,282
20.2%	8.8%		
11.7%	15.9%		
44.9%	42.8%		
13.7%	16.9%		
0.9%	1.2%		
14.2%	17.6%	ア. 国 対 する も の	103,038
		イ. 県 対 する も の	1,778
		ウ. 一 部 事 務 組 合 対 する も の	1,936,911
		エ. そ の 他 対 する も の	1,821,688
3.9%	5.2%		
0.5%	0.8%		
1.5%	0.0%		
9.2%	11.5%		
43.9%	53.2%		
11.2%	4.0%	ア. 補 助 事 業 費	1,094,254
		イ. 単 独 事 業 費	1,757,986
		ウ. 県 営 事 業 負 担 金 等	217,986
0.0%	0.0%	ア. 補 助 事 業 費	0
		イ. 単 独 事 業 費	8,507
11.2%	4.0%		
100.0%	100.0%		

## 主要な施策(普通建設事業)の執行状況

区 分		決 算 額	特		
			国庫支出金	県支出金	負 担 金
補 助 事 業	民 生 費	5,977	1,119	2,866	
	農 林 水 産 業 費	141,940		115,133	
	商 工 費	109,210	54,604		
	土 木 費	682,057	274,014	3,696	
	消 防 費	28,234	6,763		
	教 育 費	126,836	41,450	622	
	計	1,094,254	377,950	122,317	0
単 独 事 業	総 務 費	745,625		71,810	
	民 生 費	11,646			
	衛 生 費	22,744			
	農 林 水 産 業 費	111,452		23,124	
	商 工 費	10,445			
	土 木 費	544,631		21,596	
	消 防 費	43,605			
	教 育 費	267,838			
	計	1,757,986	0	116,530	0
県 営 負 事 担 業 負 事 担 業 金 等	総 務 費	6,839			
	農 林 水 産 業 費	205,378			
	土 木 費	5,769			
	計	217,986	0	0	0
合 計		3,070,226	377,950	238,847	0



(単位：千円)

定 財 源					一 般 財 源
寄 附 金	繰 入 金	諸 収 入	繰 越 金	市 債	
					1,992
					26,807
			5,521	49,000	85
			5,023	318,320	81,004
				21,400	71
	1,790		4,012	76,700	2,262
0	1,790	0	14,556	465,420	112,221
			601	491,850	181,364
	540		10,350	700	56
			1,188	16,600	4,956
				10,824	77,504
					10,445
	4,418		10,719	179,280	328,618
				39,300	4,305
			68	243,000	24,770
0	4,958	0	22,926	981,554	632,018
				6,800	39
			311	204,245	822
				5,600	169
0	0	0	311	216,645	1,030
0	6,748	0	37,793	1,663,619	745,269

## 平成30年度 主要な施策の執行状況・事業説明

款	項	事業名	種別	決算額	財源内訳	
					特定財源	一般財源
総務費	総務管理費	シティセールス推進費	単	1,296	843	453
		バスケの街づくり推進事業費	単	11,350	5,598	5,752
		地域おこし協力隊事業費	単	7,189	71	7,118
		市民活動支援センター事業費	単	8,478	8,400	78
		宇宙のまちづくり推進事業費	単	5,930	5,930	0
		ふるさと納税推進費	単	17,270	0	17,270
		社会保障・税番号制度システム運用事業費	補	10,614	0	10,614

事業説明	
シティセールスアドバイザー(報償費、旅費等)	150千円
研修、セミナー参加(旅費、負担金等)	284千円
広報力アップ職員研修業務委託	239千円
シティプロモーション自治体等連絡協議会会費	150千円
こどものしろ印刷費(3回分)	381千円
事務用消耗品、修繕	92千円
①能代バスケミュージアムの運営(来場者数4,581名)	
②バスケの街づくり市民チャレンジ事業補助金(認定事業2件)	
③能代工業高校バスケットボール部の寮生及び下宿生への玄米支給(対象者数37名)	
④秋田ノーザンハピネッツホームゲーム能代開催等への支援(11/17～11/18)	
新たな視点や発想による地域の活性化に取り組むため、県外から受け入れた地域おこし協力隊1名により、主に次の活動を行った。	
①「宇宙のまちづくり」をキーワードとした、市内の既存施設やイベント等と連携した交流企画の実施。	
②宇宙に親しみを持てるよう、市内外に向けた「宇宙のまちづくり」のPR活動。	
市民の自主的な活動を支援し、市民団体などの交流や協働を進める環境を整備するため、市民活動などについての情報提供や相談業務などを行った。	
来館者数：2,873人、相談件数：63件、登録団体：83団体	
①銀河連邦ノシロ共和国活動費補助金	1,730千円
②能代宇宙イベント活動事業費補助金	2,500千円
③のしろ銀河フェスティバル事業費補助金	1,700千円
ふるさと納税の情報発信、特産品の贈呈等	
30年度寄附件数1,737件 寄附金額46,434,462円	
(主な歳出内訳)	
・臨時職員賃金	1,481千円
・報償費(特産品調達費、送料等)	13,667千円
・印刷製本費(パンフレット、ふるさと通信)	356千円
・手数料(ポータルサイト利用料等)	576千円
・ふるさと納税管理システム保守委託料	506千円
・その他(消耗品費、寄附受納書郵送料等)	684千円
計	17,270千円
事務補助臨時職員賃金	1,582千円
団体内統合利用番号連携サーバー機器保守委託	784千円
団体内統合利用番号連携サーバー端末保守委託	590千円
社会保障・税番号法対応ネットワーク・セキュリティ機器保守業務委託	2,306千円
社会保障・税番号法対応ネットワーク・セキュリティ機器保守委託(LGWAN系)	2,305千円
情報セキュリティ安全管理措置対応研修委託	810千円
県電子申請システム共同利用負担金等	2,237千円

款	項	事業名	種別	決算額	財源内訳	
					特定財源	一般財源
		移住定住環境整備事業費	単	5,323	348	4,975
		本因坊戦誘致事業費	単	4,826	4,826	0
		地域集会所修繕費補助金等	単	4,997	1,100	3,897
		道の駅ふたついで整備事業費	補	268,337	101,542	166,795
		道の駅ふたついで施設管理費	単	24,858	0	24,858
		川の駅整備事業費	補	114,074	113,679	395
		恋文商店街推進事業費	単	10,388	10,388	0

事 業 説 明

移住PRや移住体験ツアー等の移住定住促進事業の実施

(主な歳出内訳)

・ 臨時職員賃金	2,076 千円
・ 移住相談会出展 (8回)	
旅費	671 千円
参加負担金	126 千円
その他 (消耗品費、印刷製本費、来場者用茶菓代)	149 千円
・ 移住体験ツアー(7件)・移住サロン (6回)	
業務委託料	1,815 千円
移住体験ツアー参加費補助金	138 千円
・ 若年世帯移住促進奨励金(3件)	348 千円
計	5,323 千円

第73期本因坊戦の開催に係る本因坊戦能代市開催実行委員会への補助金

- ・ 開催日 平成30年6月2、3日
- ・ 開催場所 旧料亭金勇
- ・ 各種イベント参加者数  
本因坊戦能代市対局記念囲碁大会 (6/1) 62名、前夜祭 (6/1) 140名、  
大盤解説会1日目 (6/2) 59名、2日目 (6/3) 93名、  
指導碁 (6/2) 14名、トークイベント (6/2) 70名、初心者向け囲碁教室 (6/3) 5名

地域集会所修繕費補助金(補助率40%→50% 限度額100万円→200万円)

地域集会所建設費補助金(30年度実績なし)及び地域集会所修繕費補助金について、自治会の負担軽減と利用促進を図るため、補助率等の見直しを行った。また、地域集会所修繕費補助金について申請のあった5自治会・町内会に対し補助を行った。

自治会館等修繕用原材料費

自治会館等の集会施設を補修等する場合、1件につき10万円未満の範囲で資材の購入・提供を行っており、30年度は申請のあった10団体へ購入・提供を行った。

道の駅ふたついで整備に係る主な経費

・ 外構工事費	84,312 千円
・ (旧)道の駅ふたついで解体工事費	60,998 千円
・ 備品購入費	103,609 千円

道の駅ふたついで施設の施設運営管理に係る主な経費

・ 道の駅ふたついで指定管理料	21,326 千円
-----------------	-----------

川の駅整備に係る主な経費

・ カヌー艇庫建設工事	9,936 千円
・ アクセス道整備工事	27,540 千円
・ 川の駅エリア等周辺施設整備工事	53,473 千円
・ 備品購入費(バスケットコート)	316 千円
・ 歩道橋整備工事	22,680 千円

恋文商店街に係る主な経費

・ 恋文すぽっときみまち運営業務委託料	6,641 千円
・ シリーズ恋文公演委託料	2,340 千円

款	項	事業名	種別	決算額	財源内訳	
					特定財源	一般財源
		ロマンチックロード創造事業費	県	26,529	25,260	1,269
		防災対策費	単	21,538	3,294	18,244
		空家対策事業費	単	2,135	0	2,135
		地域防災力向上事業費	単	4,504	0	4,504
民生費	社会福祉費	障害福祉サービス等給付費	補	1,254,923	941,310	313,613
		地域生活支援事業費	補	24,898	15,066	9,832
		障害者外出支援事業費	単	4,267	0	4,267
		軽度生活援助事業費	単	7,783	7,700	83
		元気・交流200円バス事業費	単	15,654	15,400	254
		老人クラブ社会活動促進事業費	補	3,813	643	3,170
		福祉医療費	単	377,513	187,595	189,918
		在宅障害者支援施設空調設備等改修事業費	単	1,844	1,013	831

事業説明	
主な経費	
・七座山展望台改修等工事	18,496千円
・七座山登山道階段整備工事費負担金	6,839千円
防災行政無線維持管理経費、防災行政無線移設等工事、 防災用備蓄品（非常食、飲料水等）、防災対策車維持管理経費	
空家対策事務補助賃金、旅費、空家応急措置委託料、空家対策車維持管理経費等	
防災士養成講座開催委託料、自主防災組織活動費補助金等	
防災士養成講座開催委託（受講者50人）	3,041千円
自主防災組織補助金（15団体）	1,290千円
防災用教材購入費等	173千円
身体障がいや、知的障がい、精神障がい、難病により、日常生活に制限が生じている 方々への、居宅介護（ホームヘルパー）や、生活介護（デイサービス）、 短期入所（ショートステイ）、施設入所支援、就労支援等の給付。	
・利用延べ人数	12,259人
・総事業費	1,254,923千円
地域で生活する障がいのある方（及びその家族）の日常生活を支え、障がいの程度や ニーズに合ったサービスを提供する。	
・日常生活用具給付	利用延べ件数：1,894件 事業費：16,781千円
・訪問入浴サービス	利用延べ件数：137件 事業費：1,649千円
・日中一時支援	利用延べ件数：239件 事業費：894千円
・意思疎通支援	延べ派遣件数：33件 事業費：2,514千円
・自動車改造費助成	利用延べ件数：3件 事業費：300千円
・その他の事業（13事業）	事業費：2,760千円
在宅の重度障がい者の社会参加や通院等を支援するため、タクシー料金助成券を交付。 また、人工透析治療の通院を支援するため、タクシー料金助成券又は自動車燃料費助成 券を交付。	
タクシー料金助成券	交付者数 407人 利用回数 延べ5,500回 助成額 3,258千円
自動車燃料費助成券	交付者数 59人 利用回数 延べ1,597回 助成額 922千円
助成券印刷製本費	87千円
在宅の高齢者世帯（65歳以上）に対して、シルバー人材センター等が実施する軽易な日 常生活上の援助への支援を行う。 交付世帯数：1,962世帯 利用枚数：10,528枚	
満65歳以上の方を対象に、市内乗車区間に限り、路線バスの1回の乗車運賃上限が200円 になる乗車証を交付する。 30年度末乗車証所持者：4,822人	
高齢者活動の活発化・閉じこもり防止等のため、単位老人クラブや老人クラブ連合会 の各種活動に助成。	
乳幼児、小学生、中学生、高齢身体障害者、重度心身障害（児）者、ひとり親家庭の児童を 対象に医療費の一部負担金を助成。	
在宅障害者支援施設（とらいあんぐる）空調設備改修工事実施設計委託料等	
・屋根棟部取替、玄関ポーチ柱修繕料等	1,088千円
・空調設備改修工事実施設計委託料	756千円

款	項	事業名	種別	決算額	財源内訳	
					特定財源	一般財源
		高齢者ふれあい交流施設管理費	単	18,308	7,284	11,024
	児童福祉費	すこやか子育て支援事業費	単	21,353	18,143	3,210
		めんちほこ誕生事業費	単	1,192	938	254
		子ども・子育て支援事業費 (施設型給付費・委託費)	補	1,248,555	858,059	390,496
		放課後児童会費	補	108,211	50,900	57,311
	生活保護費	生活保護費	補	1,461,916	1,170,377	291,539
衛生費	保健衛生費	保健センター健診事業費	補	76,796	38,445	38,351
		がん対策強化推進事業費	補	70,816	4,088	66,728
		「のしろ健康21」推進事業費	補	2,085	710	1,375



事業説明

冷泉を活用した入浴施設として、高齢者の健康増進や交流の促進を図るため設置

開設場所：能代市二ツ井町字下野家後97番地

愛称「ゆっちゃん」 利用者数 61,808人

認定こども園の保育料の補助

【新】平成30年4月2日以降に生まれた第2子の保育料を全額補助（所得制限あり）及び従来の所得制限世帯の一部を対象に新たに第3子以降が生まれた世帯の第2子以降の保育料を1/2補助

オリジナル絵本・木製品のプレゼント、父子健康手帳の交付

めんchoco誕生事業申し込み受付件数：201件

製品別 絵本：52件、木製品149件

居住地別 市内：153件、里帰り48件

子ども・子育て支援新制度に基づく保育所、認定こども園等の児童に係る保育費用の支給（18施設分）

令和元年度の開設に向けて、第五小学校内に留守家庭児童会を整備した。 1,898千円

生活保護世帯 802世帯

（高齢者世帯 444、母子世帯 43、障がい者世帯 62、傷病者世帯 86、その他世帯 167）

保護率 20.2パーミル（千分率）

保健センターで特定健康診査等を実施

・健診日数 208日

・受診者数 5,179人

うち、特定健診（能代市国保） 1,358人

特定健診（被扶養者） 234人

事業所健診 2,788人

その他健診（39歳以下、75歳以上） 590人

各種がん検診単独 209人

各種がん検診の実施、制度周知、受診勧奨、ピロリ菌感染検査の費用助成等

	胃	大腸	肺	子宮	乳
・がん検診受診率	15.0%	21.7%	26.5%	35.2%	39.6%
・クーポン利用率	11.6%	14.1%	—	25.6%	35.4%

・ピロリ菌感染検査費用助成券利用率 14.8%

・午後の乳がん健診 8回実施 18人

・日曜がん検診 6回実施 173人（市内3施設で各2回）

のしろ健康21推進委員会、健康展、健康を考える市民のつどいの開催、自殺予防活動団体への補助金交付、能代自殺対策計画の策定等

・のしろ健康21推進委員会 5回開催（うち、自殺対策計画策定分含む）

・のしろ健康21「健康展」 来場者：372人

・健康を考える市民のつどい 来場者：250人

・心の傾聴ボランティア養成講座 5回開催 延べ78人

款	項	事業名	種別	決算額	財源内訳	
					特定財源	一般財源
		健康づくり運動推進事業費	単	1,756	0	1,756
		健康教育・相談費	補	1,352	617	735
		母子保健事業費	補	24,626	870	23,756
		産科医等確保支援事業費	補	2,420	1,613	807
		不妊治療費助成事業費	単	4,826	0	4,826
		健康チャレンジポイント事業費	単	2,576	0	2,576
		能代厚生医療センター運営費補助金	単	43,910	0	43,910
		子育て世代包括支援センター事業費	補	1,000	598	402
	清掃費	日影沢最終処分場管理費	単	45,368	39,602	5,766
		リサイクルセンター管理費	単	28,444	164	28,280

事 業 説 明

健康おてがるレシピ紹介、ウォーキングチャレンジ、トイレから健康づくり情報発信等

- ・健康おてがるレシピ 広報掲載：6回
- ・ウォーキングチャレンジ 参加者：175人
- ・トイレから健康づくり情報発信シール作成 キャッチコピー応募数：171点

健康づくり学習会の開催、健康体操製作監修委託料等

- ・健康教育 153回実施 2,774人
- ・健康相談 6回実施 138人
- ・夜間市民健康教室 4回開催 66人
- ・健康づくり人材育成事業（健康万福塾） 4回開催 延べ89人

妊婦健康診査委託料等（一般健診16回、子宮頸がん等検査1回、精密検査1回、  
歯科健診1回、多胎妊娠用健診6回、産後1ヵ月健診1回、母乳育児相談3回）

- ・母子手帳交付件数 219件
- ・母子保健指導件数 延べ533件
- ・母子訪問指導件数 延べ505件
- ・妊婦健康診査等受診件数 3,409件

時間外分娩に対する産科医等への分娩手当の助成

- ・助成金額（時間外分娩1件につき10千円の助成）  
242件×10千円＝2,420千円

不妊・不育症治療を受けた夫婦に対する治療費の助成

H30.4～不育症治療費の助成開始

- ・特定不妊治療費補助金
- ・一般不妊治療費補助金
- ・不育症治療費補助金

健康に関する活動の実施、健診受診等にポイントを付与し、 Dankカードまたはもっくん  
カードのポイントと交換

- ・参加者（ポイント交換者）：500人

能代厚生医療センターの救急・小児医療運営費に対する補助金【H30年度～R4年度】

- ・補助金額 67,172千円×65.37%＝43,910千円

平成30年10月1日 子育て世代包括支援センター「めんchocoてらす」を新規開設  
（子育て支援課内）

相談件数 69 件

日影沢最終処分場覆土工事（第2期） 10,358 千円

日影沢最終処分場運転管理委託料 9,828 千円

日影沢最終処分場取り付け道路整備工事 5,957 千円

オーバーホール修繕（一式） 1,242 千円

リサイクルセンター運転管理委託料 5,130 千円

資源化物分別保管委託料 19,440 千円

リサイクルセンターブロック塀等更新工事 2,408 千円

款	項	事業名	種別	決算額	財源内訳	
					特定財源	一般財源
労働費	労働諸費	就業支援事業費	単	3,984	2,000	1,984
農林水産業費	農業費	農業夢プラン事業費補助金	単	35,282	20,748	14,534
		農産物販路拡大対策事業費	単	735	0	735
		機構集積協力金事業費	補	44,884	44,884	0
		農業次世代人材投資事業費	補	38,906	38,906	0
		6次産業化推進事業費	補	768	33	735
		地元で働こう新規就農支援事業費	単	1,364	0	1,364
		畑作等拡大総合支援事業費補助金	単	56,605	0	56,605
		農業法人確保・育成事業費補助金	単	1,000	0	1,000
		ネットワーク型園芸拠点整備事業費補助金	補	125,451	104,949	20,502
		農家支援活動事業費	単	456	0	456
		新規就農者等研修支援事業費補助金	単	6,900	2,768	4,132
		多面的機能支払交付金事業費	補	239,396	179,973	59,423

事業説明

<p>・デュアルシステム事業 委託先 能代デュアルシステム推進事業運営委員会 受入企業 応募133社 実績24社 実習生徒 実人数 45人</p> <p>・高校生就業支援セミナー 開催数 市内6校 延べ13回 参加者数延べ899人</p> <p>・のしろお仕事フェア&amp;就職面接会 参加者(求職者)数延べ34人</p> <p>・就業資格取得支援事業補助金 47件 2,471千円</p> <p>・のしろ企業見学バスツアー 1回 参加生徒206人</p> <p>・企業、業種ガイダンス 参加事業所36事業所 参加生徒約200人</p>
<p>複合経営の拡大に取り組む認定農業者や集落営農組織等の農業機械・施設導入費等に対する助成(県1/3、市1/4)</p> <p>事業費補助金 21件 35,282千円</p>
<p>トップセールス旅費等 東京/横浜市場トップセールス ねぎサミット2018in新潟 相模原市農業まつり</p>
<p>農地中間管理事業により、担い手の農地集積に協力した出し手に対する協力金 経営転換協力金 137件(27,655千円) 耕作者集積協力金 92件(2,725千円) 地域集積協力金 5件(14,504千円) H30年度集積面積 173.7ha</p>
<p>就農初期段階の青年農業者に対する給付金等 個人経営体 18件(25,049千円) 夫婦経営体 7件(13,842千円)</p>
<p>直売所、農家レストラン等の新規開業及び事業拡大に対する補助金 (1/2 上限500万円)等 事業費補助金 3件(683千円)</p>
<p>新卒者等を雇用した農業生産法人等に対する助成、新規就農者に対する研修旅費、家賃助成等 事業費補助金 4件(1,110千円)</p>
<p>畑作機械施設等導入、戦略作物生産拡大等に対する助成(市1/2~1/5) 機械施設等導入支援 67件(50,654千円) 戦略作物生産拡大支援 18件(4,084千円) その他支援 16件(1,867千円)</p>
<p>農業法人設立後の経営の複合化・多角化に対する助成(1法人上限50万円) 事業費補助金 2件(1,000千円)</p>
<p>園芸メガ団地の周辺に新たに形成するサテライト型の団地の機械等導入に対する助成 (国1/2、県1/2~1/5、市1/4~1/10) 事業費補助金 6件(125,451千円) 実施地区:河戸川地区、檜山地区、荷八田地区、二ツ井地区</p>
<p>農業技術センターでのニンニク、ラズベリー実証栽培作業支援 47日 ほ場巡回 4回</p>
<p>後継者の確保・育成や新規就農者に対する、秋田県農業研修センター又は能代市農業技術センターでの技術習得支援及び研修奨励金の交付 事業費補助金 6件</p>
<p>農業者等で組織する団体が行う農地・農業用施設等の管理保全の取組に対する支援等 農地維持 27団体(140,525千円) 資源向上/共同 27団体(81,184千円) 資源向上/長寿命化 10団体(15,984千円)</p>

款	項	事業名	種別	決算額	財源内訳	
					特定財源	一般財源
		県営ほ場整備事業費	県	193,343	191,937	1,406
		基幹水利施設ストックマネジメント事業費負担金	県	8,374	8,374	0
		戦略作物生産拡大基盤整備促進事業費負担金	県	1,500	1,500	0
	林業費	松くい虫対策事業費	補	27,926	23,051	4,875
		森林整備事業費	補	21,380	10,184	11,196
		林業専用道整備事業費	県	13,862	11,964	1,898
		林道改良事業費	単	465	0	465
		民有林整備促進事業費	単	32,019	2,500	29,519
		林道施設長寿命化対策事業費	補	11,329	6,226	5,103
		林地台帳整備事業費	補	5,816	615	5,201
		仁鮎水沢スギ植物群落保護林遊歩道整備事業費	単	2,471	2,459	12
商工費	商工費	地域公共交通活性化事業費	単	25,629	2,821	22,808

事業説明

県営ほ場整備事業に対する負担金（轟、下田平、荷上場、東雲原、小掛・鬼神、河戸川・浅内、二ツ井）等

事業費負担金／現年分 36,058千円

事業費負担金／過年繰越分 155,879千円

農業水利施設の定期的な機能診断に基づく機能保全計画の策定と、対策工事等に対する負担金

能代地区1期／現年分 8,171千円

大台野地区 203千円

県営畑地かんがい用揚水機設備の更新事業に対する負担金（河戸川地区）

事業費負担金／現年分 1,500千円

現況調査：88ha ナラ枯れ駆除：25m<sup>3</sup> 樹幹注入：350本

松くい虫特別伐倒駆除：408m<sup>3</sup> マツ林景観向上作業：1,920m<sup>3</sup>

市有林の管理（下刈・除伐・間伐、森林作業道開設等）

能代地域 間伐：13.78ha 作業道：2,067m

二ツ井地域 枝打：7.17ha 除伐：6.28ha

県営林道専用道整備事業に対する負担金（不動前線外3路線）等

H30事業費負担金 20,617千円（市負担 1/6 内 12,043千円はR1年度に繰越）

不動前線 760m

第二不動前線 測量設計のみ

H29繰越事業費負担金 2,732千円（市負担 1/6）

西ノ沢船打沢南線 560m

林道常盤線の実施設計業務委託料

H30事業費 35,231千円（内 34,766千円はR1年度に繰越）

常盤線 実施設計のみ

森林の下刈から間伐までの造林保育事業等に対する補助

下刈：47.40ha 枝打：1.29ha 除伐：15.09ha

間伐：119.19ha 作業道：19,020m

林道施設の補修や更新等の整備計画を策定するための点検診断委託料

林地台帳システム導入業務委託料、林地台帳地籍情報追加作業業務委託料等

測量設計業務委託料

能代市地域公共交通活性化協議会 5回

デマンド型（予約制）乗合タクシー運行委託

・利用者数624人、1便平均利用者数1.3人

市街地巡回バス「はまなす号」運行委託

・利用者数38,897人、1日平均利用者数106.6人、1便平均利用者数12.5人

向能代・落合地区巡回バス「しのめ号」運行委託

・利用者数32,437人、1日平均利用者数88.9人、1便平均利用者数9.6人

「はまなす号」「しのめ号」委託先 秋北バス(株)

款	項	事業名	種別	決算額	財源内訳	
					特定財源	一般財源
		生活バス路線等維持費対策 事業費	単	84,464	5,990	78,474
		中小企業融資あっせん等事 業費	単	423,803	380,128	43,675
		地元企業人材育成支援事業 費	単	1,288	1,234	54
		創業等サポート事業費	単	2,562	122	2,440
		起業・新商品開発等支援事 業費	単	7,603	0	7,603
		商店街活性化対策事業費	単	8,981	7,970	1,011
		商工会議所等補助金	単	5,860	0	5,860
		企業誘致推進事業費	単	28,376	0	28,376
		能代工業団地交流会館管理 運営費	単	6,304	0	6,304
		能代港利活用促進事業費	単	1,721	1,721	0
		再生可能エネルギー導入促 進事業費	単	10,721	0	10,721



事業説明		
地方バス路線維持費補助金 交付先 秋北バス(株)		
国対象路線分	2系統	10,951 千円
生活バス路線維持費等補助金 交付先 秋北バス(株)		
県対象路線分 (マイタウン除く)	6系統	15,209 千円
市単独補助分	8系統	41,313 千円
マイタウン・バス運行費等補助金 交付先 秋北タクシー(株) 第一観光バス(株)		
県対象路線分 (運行費補助金)	2系統	2,090 千円
地域内フィーダー系統確保維持費補助金 交付先 第一観光バス(株)		
国対象路線分	3系統	14,901 千円
(マル能)		
保証料補給金		30,850 千円
利子補給金		12,953 千円
預託金		380,000 千円
マル能貸付件数	257件	1,413,475 千円
地元企業人材育成支援補助金	20 事業所	1,234 千円
創業相談件数 115件、創業塾参加者 8人		
創業融資保証料・利子補給金	11件	438 千円
起業・新商品・新規分野・販路開拓	補助件数 8件	補助額 7,273千円
地域産業資源活用商品化	補助件数 1件	補助額 300千円
商店街にぎわい創出モデル事業費補助金	2件	2,000 千円
空き店舗流動化支援事業費補助金	14件	5,853 千円
商店街活性化対策事業補助金	11件	756 千円
経営改善普及事業補助金		
交付先	能代商工会議所 (経営改善)	2,000 千円
	二ツ井町商工会 (経営改善)	3,860 千円
誘致企業等への奨励措置		
・雇用奨励金	8社	7,100 千円
・土地・建物賃貸料助成金	2社	328 千円
・工業等省エネルギー設備導入事業費補助金	5社	5,580 千円
・工業等改修事業費補助金	4社	4,390 千円
・能代山本関東圏企業懇談会実行委員会負担金		650 千円
自動火災報知設備受信機取替委託料	907千円	
ウッドデッキ撤去工事	475千円	
能代港洋上風力発電拠点化期成同盟会及び関連講演会		
客船等能代港寄港歓迎行事		
エネルギー産業次世代人材育成事業		
次世代エネルギービジョン策定委託料		
グローバルウインドデイ in能代2018、関連企業訪問旅費等		

款	項	事業名	種別	決算額	財源内訳	
					特定財源	一般財源
		次世代エネルギー研究事業費	単	881	263	618
		中心市街地活性化推進事業費	単	17,964	829	17,135
		市民プラザ事業費	単	9,516	9,400	116
		木のまちづくり推進事業費	単	2,960	2,852	108
		地場産材PR支援事業費	単	631	631	0
		観光プロモーション事業費	単	20,804	15,310	5,494
		観光施設管理費	単	24,894	944	23,950
		広域観光推進事業費	補	6,805	2,161	4,644
		観光イベント等支援費	単	11,500	11,500	0
		大館能代空港利用促進事業費	単	24,488	0	24,488
		滞在型観光推進事業費	補	9,072	1,640	7,432

事 業 説 明

次世代エネルギー講演会、関連企業訪問・研修会旅費等

カルチャー事業開催講座 381講座 参加者数1,718人

第2期能代市中心市街地活性化計画策定業務委託料 8,489千円

能代街なか商店街イメージアップ補助金 8件 819千円

委託先 能代まちづくり合同会社 利用者数12,710人

住宅の新築・増改築・リフォームに地場産秋田スギ内外装・外塀材等を使用する方へ、秋田スギ材料購入費用の一部を助成

H30実績

	新築	リフォーム	計	
内装材	19	3	22	うち外装併用 2件
外装外塀材	2	3	5	うち 外塀材 2件

地場産材をPRするため、展示会への出展等に係る経費に対する補助

7展示会 延べ13社参加

誘客宣伝用旅費 1,811千円

能代市観光ガイドブック増刷等 1,173千円

JR首都圏ポスター掲示等広告料 464千円

観光用動画作成委託料 14,541千円

旧料亭金勇指定管理料 16,959千円

二ツ井総合観光センター建築物石綿含有調査等委託料 2,716千円

北前船フォーラム参加等旅費 916千円

あきた白神プロモーション強化事業委託料等 2,061千円

日本遺産北前船寄港地追加認定記念等事業 427千円

北前船日本遺産推進協議会負担金 500千円

北前船日本遺産追加自治体情報発信事業負担金 1,340千円

負担先：北前船日本遺産推進協議会

港まつり能代の花火補助金 3,300千円

交付先：能代商工会議所 開催日：平成30年7月21日

こども七夕補助金 1,000千円

交付先：NPO法人青年クラブのしろ 開催日：平成30年8月2日

おなごりフェスティバル補助金 5,000千円

交付先：能代地域活性化協議会 おなごりフェスティバル実行委員会

開催日：平成30年9月8日

能代役七夕補助金 2,200千円

交付先：能代役七夕五町組協議会 開催日：平成30年8月6、7日

大館能代空港利用促進助成金（片道3千円） 21,600千円

スポーツ・文化合宿等補助金 6,900千円

周遊ルート構築事業委託料 1,200千円

能代市観光ガイドの会設立等事業委託料 972千円

款	項	事業名	種別	決算額	財源内訳	
					特定財源	一般財源
		天空の不夜城推進事業費	単	13,747	13,747	0
		旧料亭金勇魅力向上促進事業費	補	25,421	25,310	111
土木費	土木管理費	浄化槽設置整備事業（個人設置型）補助金	補	13,940	7,467	6,473
	道路橋りょう費	地域の生活環境整備事業費	単	5,527	5,527	0
		除排雪対策費	単	240,931	3,013	237,918
		浸水対策事業費	単	64,454	0	64,454
		改良事業費	単	72,395	67,080	5,315
		道路改良事業費（交付金）	補	408,092	378,211	29,881
		交通安全施設費	単	29,863	0	29,863
河川費	檜山川運河改修事業費	補	13,610	13,216	394	
都市計画費		公園維持管理費	単	125,172	75,194	49,978
		能代公園リニューアル事業費	補	23,564	20,300	3,264
		きみまち阪公園等管理費	単	64,647	48,828	15,819
住宅費		公営住宅等長寿命化事業費	補	224,691	181,859	42,832

事 業 説 明

愛季組立解体等業務委託料 6,560千円

委託期間：平成30年4月1日～平成31年1月31日

嘉六組立解体等補助金 4,751千円

観光対応設備費補助金 1,445千円

委託先・交付先：能代七夕「天空の不夜城」協議会

大屋根葺替等工事 24,812千円

大屋根葺替等工事監理業務委託料 557千円

現地指導及び図面指導旅費 52千円

5人槽 29基 12,818千円

7人槽 2基 1,122千円

資材提供184件、重機貸出5件

除排雪 1,036路線 L=406,983m

(能代地域：751路線 L=313,370m、二ツ井地域：385路線 L=93,613m)

排水対策工事 2箇所、排水施設清掃業務委託 2件

実施設計・測量設計・分筆登記・用地測量委託 4路線、道路改良工事 7路線、側溝改良工事 4路線、道路用地購入 2件、移転補償 1件

防雪柵詳細設計委託 1箇所、路面性状調査委託 8路線、橋梁補修積算業務委託 3橋、橋梁点検(通常51橋、大台野1橋)・東能代橋補修設計・上野越橋予備設計委託、工損事後調査委託 4棟、補償費算定委託 3棟、側溝改良工事 1路線、移転補償 7件、道路改良工事 8路線、舗装改良工事 3路線、歩道橋補修工事 1橋、橋梁補修工事 6橋、羽立橋架替・轄ノ目橋撤去工事、除雪機械購入(1.3m<sup>2</sup>-列-) 1台、羽立橋工損補償 3件(繰越)分筆登記委託、舗装工事 1路線、道路用地購入 17件、羽立橋架替工事

区画線工事(能代地域L=13,019.49m、二ツ井地域L=2,380m)、道路照明灯設置工事 1箇所、道路反射鏡設置工事 1箇所、防護柵設置工事等 6箇所

築堤護岸工事 1件

(繰越)築堤護岸工事 1件

フェンス改修工事 4箇所

赤沼公園多目的広場等改修工事(園路改良 L=254m、駐車場整備 A=1,610m<sup>2</sup>等)

赤沼公園多目的広場改修工事(クレー舗装 A=9,800m<sup>2</sup>、園路舗装 L=268m等)

赤沼公園多目的広場電気改修工事(LED照明灯 6基)

柳町街区公園連絡路塗装工事(階段・スロープ部 A=193m<sup>2</sup>)

大須賀遊園地照明灯設置工事(LED照明灯 1基)

能代公園トイレ改築工事(A=22.77m<sup>2</sup>)

能代公園ベンチ更新工事(2基)

きみまち阪公園遊歩道階段等整備測量設計委託(L=142m)

きみまち阪公園景観整備委託(桜剪定等1.04ha75本、土壌改良24本)

きみまち阪公園テーブル・ベンチ整備工事(テーブル・ベンチ11基、ベンチ9基)

きみまち阪公園東屋建設工事(4棟)

市営住宅外壁・屋根改修等工事(市営向ヶ丘住宅M4・M5棟)

市営住宅給湯設備等改修工事(市営向ヶ丘住宅M4・M5棟、M4棟加圧ポンプ)

市営住宅下水道接続等工事(市営向ヶ丘住宅・集会所)

款	項	事業名	種別	決算額	財源内訳	
					特定財源	一般財源
		耐震改修促進事業費	補	600	450	150
		住宅リフォーム支援事業費	単	57,724	0	57,724
消 防 費	消防費	上水道消火栓新設事業費	単	2,758	2,600	158
		上水道消火栓更新事業費	単	10,812	10,300	512
		小型動力ポンプ・積載車購入費	単	13,859	13,000	859
		車庫兼休憩所等改築事業費	単	29,746	26,300	3,446
		耐震性貯水槽整備事業費	補	28,234	28,163	71
教 育 費	教育総務費	教育施設長寿命化計画策定事業費	単	11,807	0	11,807
		奨学金貸付事業費	単	9,449	8,040	1,409
		ふるさと人材育成・定住促進奨学金貸付事業費	単	29,880	29,880	0
		奨学金返還助成事業費	単	324	0	324
		語学指導等を行う外国青年招致事業費	単	13,039	29	13,010
		不登校児童生徒対策事業費	単	3,954	0	3,954
		心の教室相談員設置事業費	単	3,932	0	3,932
		特別支援教育支援員設置事業費	単	47,602	0	47,602
		特別支援教育事業費	単	3,780	0	3,780
	小 学 校 費	小規模小学校統合事業費	単	1,593	0	1,593
		振興費（小学校）	補	40,112	5,178	34,934
	中 学 校 費	常盤中学校統合事業費	単	933	0	933
		振興費（中学校）	単	41,108	4,180	36,928
	社会教育費	放課後子ども教室推進事業費	補	8,332	4,944	3,388
		檜山安東氏城館跡保存管理事業費	補	15,420	11,445	3,975

事業説明

木造住宅耐震診断支援業務（5件）	
住宅リフォーム支援補助金（交付件数405件）	
上水道拡張に伴う消火栓の新設5基（須田地区）	
上水道消火栓の更新15基	
小型動力ポンプ積載車更新2台：二ツ井第1分団高丘班、本町薄井班 小型動力ポンプ更新4台：能代第9分団羽立班、能代第12分団榎木岱班 能代第15分団築法師班、真壁地班	
消防器具庫改築工事設計委託料：二ツ井第5分団（鬼神）	
車庫兼休憩所等改築工事：二ツ井第4分団田代班、小掛班	
耐震性貯水槽設置工事：萩の台街区公園（100m <sup>3</sup> ）1基	
教育施設等（学校施設15, 文化スポーツ施設32, 労働施設2）の老朽化等の状況把握、各施設を取りまく実態と課題の整理	
高校生6人（うち新規貸付1人）、大学生等13人（うち新規貸付3人）計19人	
大学生等56人（うち新規貸付13人／能代市11人、三種町1人、八峰町1人、藤里町0人）	
市内に居住する就労しながら奨学金を返還している方へ返還額の一部を助成	
小中学校における外国語教育の充実や児童生徒のコミュニケーション能力の向上等を図るためALT（外国語指導助手）を3人配置	
適応指導教室「はまなす広場」の開設等	
心の教室相談員を10人配置	
特別支援教育が必要な児童生徒のいる学校へ支援員を40人配置	
5歳児親子相談、幼児通級指導教室の開催等	
交流事業経費、閉校記念事業費補助金等	
教育振興費、教育用コンピューター整備事業費、学校図書環境整備事業費、プラスバンド用楽器購入費、コミュニティ・スクール事業費	
交流事業経費、閉校記念事業費補助金等	
教育振興費、教育用コンピューター整備事業費、学校図書環境整備事業費、プラスバンド用楽器購入費、教師用指導書等整備事業費、中学校通級指導教室整備事業費	
子ども達の放課後や週末の安全・安心な居場所づくりを推進するため、学校の余裕教室等を活用して交流活動や体験活動を実施した。	
体育館開放	： 3校 延べ776人
図書室等開放	： 12校 延べ26,869人
プール開放	： 12校 延べ8,546人
週末体験活動	： 12校 延べ 1,087人
放課後子どもプラン	： 7校 延べ366人
檜山城跡発掘調査、案内板等設置委託料、景観伐採等	
財源内訳	埋蔵文化財発掘調査費補助金（国） 3,491千円
	史跡檜山安東氏城館跡整備費補助金（国） 3,140千円
	埋蔵文化財発掘調査費補助金（県） 664千円
	ふるさと納税基金繰入金 4,146千円
	その他 4千円

款	項	事業名	種別	決算額	財源内訳	
					特定財源	一般財源
		文化会館改修事業費	単	399,743	335,600	64,143
		管理運営費（図書館）	単	54,709	0	54,709
		二ツ井地域図書館整備事業費	補	41,942	38,925	3,017
		施設管理費（子ども館）	単	58,865	49,450	9,415
	保健体育費	体育振興費	単	6,436	0	6,436
		生涯スポーツ推進事業費	単	12,031	4,009	8,022
		バスケの街づくり事業費	単	3,636	0	3,636



事業説明	
大・中ホール音響機器改修工事、大・中ホール照明設備改修工事 (大ホール)	音響機器改修工事 90,979 千円 照明設備改修工事 305,694 千円 階段手すり設置工事 3,070 千円
能代市立図書館指定管理料 (能代図書館)	53,555千円
二ツ井図書館 平成31年2月1日開館	
・二ツ井地域図書館整備工事	2,646 千円
・書棚・閲覧用机等購入費	20,780 千円
・ロードサイン等設置業務委託料等	6,817 千円
・図書購入費	7,700 千円
・その他 (消耗品費・修繕料等)	982 千円
財源内訳 過疎地域等自立活性化推進交付金	1,862 千円
図書館建設基金	37,063 千円
非常灯取替修繕料	2,376千円
屋根・外壁等改修工事実施設計業務委託料	2,560千円
エレベーター改修工事	19,440千円
プラネタリウム設備更新業務委託料 (H29繰越)	26,568千円
その他 (修繕料・燃料費・光熱水費・各種保守点検業務委託料等)	7,921千円
・大会出場等激励金	
能代市児童生徒 栄光賞等 (全県・東北・全国大会)	1,012千円
・秋田25市町村対抗駅伝ふるさとあきたラン! 鹿角大会出場業務委託	304千円
・各種大会等補助金	1,960千円
・体育振興費 (賃金・消耗品・印刷費等)	3,160千円
報償費 (のしろ歩け歩け大会、スポーツ少年団育成報償費)	2,073千円
委託料 (男女混合バレーボール大会、スポーツ少年団業務委託)	3,034千円
使用料 (のしろ歩け歩け大会会場使用料)	9千円
補助金 (郡市スポーツ少年団連絡協議会負担金、きみまちの里フェスティバル実行委員会、 スポーツ少年団選手派遣費、チャレンジデー実行委員会)	6,915千円
消耗品費	69千円
委託料	
・バスケットボール普及事業 (バスケットボールフェスタ)	400千円
・バスケットボール普及事業 (能代市ミニバスケットボール交流大会)	300千円
・教育長杯ミニバスケットボール交流大会	250千円
・能代カップ中学校選抜バスケットボール大会	300千円
・屋外バスケットゴール点検業務 (26基)	100千円
工事請負費	
・屋外バスケットリング改修工事 (更新 ミニ用1基、撤去 ミニ用3基)	1,318千円
補助金交付	
・平成30年度能代市クリスマスバスケットボール大会	63千円
・第23回加藤廣志杯熟年パワーバスケットボール選手権能代山本大会	36千円
・バスケットボール・キャラバン サマーリーグin能代	800千円

款	項	事業名	種別	決算額	財源内訳	
					特定財源	一般財源
		能代カップ高校選抜バスケットボール大会補助金	単	2,070	2,070	0
		管理運営費（体育施設）	単	177,913	0	177,913
		落合テニスコート整備事業費	単	129,055	127,000	2,055
		学校給食管理費	単	183,280	1,620	181,660

事 業 説 明

開催日：平成30年5月3日～5日  
 会 場：能代市総合体育館、アリナス  
 出場チーム：男子6チーム、女子5チーム  
 入場者数：5,148人

総合体育館等スポーツ施設指定管理料、各施設修繕・工事、備品購入、草刈業務委託料、  
 グラウンド整備委託料等

落合テニスコート改修工事

・土木工事	48,000千円
・電気工事	41,234千円
・建築主体工事	23,814千円
・電気設備工事	2,687千円
・機械設備工事	11,157千円

学校給食調理業務等委託料、調理場施設設備修繕料等

## 各基金の状況（令和元年度7月専決後）

（単位：円）

年度	(基金利子)	積立金	繰出金	基金残高
17		18,000		1,704,913,542
18	824,026	161,776,000	288,465,000	1,578,224,542
19	2,763,606	218,108,000	574,828,000	1,221,504,542
20	2,075,618	216,374,000	732,429,000	705,449,542
21	239,120	632,577,000	12,452,502	1,325,574,040
22	242,986	872,157,000	4,272,638	2,193,458,402
23	438,878	335,797,000	45,297,148	2,483,958,254
24	493,305	673,965,000	13,242,619	3,144,680,635
25	1,349,939	1,286,195,000	5,130,865	4,425,744,770
26	1,492,460	280,981,000	3,193,902	4,703,531,868
27	1,372,716	886,224,176	10,171,180	5,579,584,864
28	482,564	438,807,564	373,910,917	5,644,481,511
29	365,661	325,664,661	530,229,569	5,439,916,603
30	763,372	572,355,372	24,115,997	5,988,155,978
元	657,000	657,000	1,488,826,000	4,499,986,978

年度	(基金利子)	積立金	繰出金	基金残高
17		14		551,804
18	262	262		552,066
19	871	871		552,937
20	815	815		553,752
21	223	223		553,975
22	78,181	907,890,000		908,443,975
23	277,659	656,877,659		1,565,321,634
24	358,773	358,773		1,565,680,407
25	796,650	627,000		1,566,307,407
26	636,429	797,000		1,567,104,407
27	491,682	500,761	128,276	1,567,476,892
28	119,397	118,575	465,540	1,567,129,927
29	219,276	432,968,751	7,751,274	1,992,347,404
30	191,214	389,037,099	0	2,381,384,503
元	280,000	280,000	145,788,000	2,235,876,503

年度	(基金利子)	積立金	繰出金	基金残高
17				
18				
19				
20				
21				
22				
23				
24				
25				
26				
27				
28				
29				
30				
元		50,000,000		50,000,000

年度	(基金利子)	積立金	繰出金	基金残高
17		447,000		447,000
18	147	5,447		452,447
19	804	3,804		456,251
20	1,595	1,595		457,846
21	1,602	1,602		459,448
22	689	689		460,137
23	276	276		460,413
24	138	138		460,551
25	115	115		460,666
26	115	115		460,781
27	115	115		460,896
28	116	116		461,012
29	46	46		461,058
30	46	46		461,104
元	1,000	1,000		462,104

年度	(基金利子)	積立金	繰出金	基金残高
17				
18		500,000,000		500,000,000
19	1,734,246	500,000,000		1,000,000,000
20	4,956,654	568,000,000		1,568,000,000
21	3,114,846			1,568,000,000
22	1,620,186			1,568,000,000
23	339,893			1,568,000,000
24	1,296,654			1,568,000,000
25	1,094,458	1,094,458	15,922,476	1,553,171,982
26	754,004	754,004	20,847,906	1,533,078,080
27	725,704	725,704	34,203,375	1,499,600,409
28	179,900	179,900	31,754,360	1,468,025,949
29	166,836	166,836	60,711,585	1,407,481,200
30	293,996	293,996	114,940,812	1,292,834,384
元	154,000	154,000	123,398,000	1,169,590,384

年度	(基金利子)	積立金	繰出金	基金残高
17				
18				
19				
20				
21				
22				
23				
24				
25				
26				
27				
28		38,439,240		38,439,240
29	6,015	63,385,015	18,412,794	83,411,461
30	6,537	50,530,999	53,833,042	80,109,418
元	9,000	70,009,000	47,505,000	102,613,418

## 各基金の状況（令和元年度7月専決後）

（単位：円）

福祉基金					災害救助基金				
年度	(基金利子)	積立金	繰出金	基金残高	年度	(基金利子)	積立金	繰出金	基金残高
17	101,138	101,139		272,525,456	17	14,700	14,700	134,000	18,062,735
18	343,494	343,494	2,370,600	270,498,350	18	3,304	383,636	451,000	17,995,371
19	825,193	1,903,190	2,140,700	270,260,840	19	64,853	525,000	420,000	18,100,371
20	946,175	1,150,178	2,090,700	269,320,318	20	62,814	509,658	222,000	18,388,029
21	647,573	677,573	1,969,200	268,028,691	21	32,741	427,341	682,000	18,133,370
22	387,502	687,502	1,969,200	266,746,993	22	17,405	412,005	812,000	17,733,375
23	68,052	147,815	814,200	266,080,608	23	4,458	202,802	746,500	17,189,677
24	71,751	71,751	2,352,200	263,800,159	24	4,382	104,526	382,000	16,912,203
25	68,858	433,013	2,041,221	262,191,951	25	5,160	105,592	650,000	16,367,795
26	69,315	79,315	2,097,057	260,174,209	26	3,675	153,279	160,000	16,361,074
27	68,196	68,196	2,045,513	258,196,892	27	3,638	202,558	370,000	16,193,632
28	42,312	42,312	2,050,533	256,188,671	28	2,257	249,557	225,100	16,218,089
29	40,308	40,308	2,053,732	254,175,247	29	2,170	298,930	150,000	16,367,019
30	19,289	19,289	2,050,909	252,143,627	30	1,145	299,351	297,000	16,369,370
元	31,000	31,000	2,201,000	249,973,627	元	2,000	299,000	792,000	15,876,370

森林環境譲与税基金					港湾利活用地域振興基金				
年度	(基金利子)	積立金	繰出金	基金残高	年度	(基金利子)	積立金	繰出金	基金残高
17					17				
18					18				
19					19				
20					20	152,367	100,152,367	3,850,694	96,301,673
21					21	160,980	160,980	41,139,653	55,323,000
22					22	38,316	38,316	1,043,037	54,318,279
23					23	14,620	14,620	322,030	54,010,869
24					24	14,619	14,619	212,779	53,812,709
25					25	14,044	14,044	151,230	53,675,523
26					26	14,177	14,177	178,510	53,511,190
27					27	14,029	14,029	634,366	52,890,853
28					28	8,675	8,675	2,465,189	50,434,339
29					29	7,935	7,935	1,406,222	49,036,052
30					30	3,838	3,838	1,721,066	47,318,824
元		19,300,000	10,423,000	8,877,000	元	5,000	5,000	3,697,000	43,626,824

奨学基金					ふるさと人材育成・定住促進奨学基金				
年度	(基金利子)	積立金	繰出金	基金残高	年度	(基金利子)	積立金	繰出金	基金残高
17	44,583	317,133		166,942,460	17				
18	144,224	20,625,000	32,136,000	155,431,460	18				
19	405,071	30,171,702	30,611,000	154,992,162	19				
20	463,317	29,450,518	29,282,000	155,160,680	20	914,000	400,914,000	1,869,000	399,045,000
21	279,780	24,516,505	30,316,000	149,361,185	21	873,842	874,830	10,680,000	389,239,830
22	144,947	28,505,747	30,006,000	147,860,932	22	377,731	377,731	21,480,000	368,137,561
23	37,660	21,544,385	26,610,000	142,795,317	23	93,921	93,921	27,810,000	340,421,482
24	38,721	25,934,871	21,024,000	147,706,188	24	92,407	1,112,407	33,225,000	308,308,889
25	38,511	22,016,276	13,875,000	155,847,464	25	80,773	2,391,197	34,800,000	275,900,086
26	41,023	25,629,094	10,740,000	170,736,558	26	73,071	3,630,571	35,580,000	243,950,657
27	44,595	27,725,225	10,164,000	188,297,783	27	64,050	6,036,550	35,940,000	214,047,207
28	30,876	25,791,000	8,808,000	205,280,783	28	35,111	8,503,000	32,745,000	189,805,207
29	32,291	25,494,000	8,580,000	222,194,783	29	29,873	11,861,984	32,910,000	168,757,191
30	17,384	25,564,856	8,040,000	239,719,639	30	13,216	15,430,716	29,880,000	154,307,907
元	29,000	22,456,000	13,860,000	248,315,639	元	19,000	15,872,000	50,130,000	120,049,907

## 各基金の状況（令和元年度7月専決後）

（単位：円）

図書館建設基金

年度	(基金利子)	積立金	繰出金	基金残高
17		6,413		36,613,413
18	39,971	39,971		36,653,384
19	110,995	110,995		36,764,379
20	97,953	97,953		36,862,332
21	78,148	78,148		36,940,480
22				36,940,480
23	50,516	77,289		37,017,769
24	10,014	10,014		37,027,783
25	9,661	9,661		37,037,444
26	9,781	9,781		37,047,225
27	9,709	9,709		37,056,934
28	6,078	6,078		37,063,012
29	5,831	5,831		37,068,843
30	2,901	2,901	37,071,744	0
元				

ふるさと創生基金

年度	(基金利子)	積立金	繰出金	基金残高
17	224,800			562,007,000
18	715,363			562,007,000
19	1,843,529			562,007,000
20	1,482,157			562,007,000
21	929,320		3,293,213	558,713,787
22	558,675		12,197,018	546,516,769
23	133,351		7,160,302	539,356,467
24	458,928			539,356,467
25	371,682			539,356,467
26	211,731			539,356,467
27	261,785			539,356,467
28	62,327			539,356,467
29	59,432			539,356,467
30	40,931			539,356,467
元				539,356,467

土地開発基金

年度	(基金利子)	積立金	繰出金	基金残高
17		28		101,836,777
18	49		61,836,777	40,000,000
19	4,107			40,000,000
20	4,018			40,000,000
21	6,042			40,000,000
22	8,199			40,000,000
23	10,874			40,000,000
24	10,821			40,000,000
25	10,437			40,000,000
26	10,563			40,000,000
27	10,484			40,000,000
28	6,560			40,000,000
29	6,292			40,000,000
30	3,130			40,000,000
元	4,000			40,000,000

■合計（財調・減債・その他特定目的基金分・土地）

年度	(基金利子)	積立金	繰出金	基金残高
17	385,221	904,427	134,000	2,863,900,187
18	2,070,840	683,173,810	385,259,377	3,161,814,620
19	7,753,275	750,823,562	607,999,700	3,304,638,482
20	11,157,483	1,316,651,084	769,743,394	3,851,546,172
21	6,364,217	659,314,202	100,532,568	4,410,327,806
22	3,474,817	1,810,068,990	71,779,893	6,148,616,903
23	1,470,158	1,014,755,767	108,760,180	7,054,612,490
24	2,850,513	701,572,099	70,438,598	7,685,745,991
25	3,840,288	1,312,886,356	72,570,792	8,926,061,555
26	3,316,344	312,048,336	72,797,375	9,165,312,516
27	3,066,703	921,507,023	93,656,710	9,993,162,829
28	976,173	512,146,017	452,424,639	10,052,884,207
29	941,966	859,894,297	662,205,176	10,250,573,328
30	1,356,999	1,053,538,463	271,950,570	11,032,161,221
元	1,191,000	179,064,000	1,886,620,000	9,324,605,221

■その他特定目的基金合計（財調・減債・土地除く）

年度	(基金利子)	積立金	繰出金	基金残高
17	385,221	886,385	134,000	1,056,598,064
18	1,246,503	521,397,548	34,957,600	1,543,038,012
19	4,984,691	532,714,691	33,171,700	2,042,581,003
20	9,077,032	1,100,276,269	37,314,394	3,105,542,878
21	6,118,832	26,736,979	88,080,066	3,044,199,791
22	3,145,451	30,021,990	67,507,255	3,006,714,526
23	742,747	22,081,108	63,463,032	2,965,332,602
24	1,987,614	27,248,326	57,195,979	2,935,384,949
25	1,683,262	26,064,356	67,439,927	2,894,009,378
26	1,176,892	30,270,336	69,603,473	2,854,676,241
27	1,191,821	34,782,086	83,357,254	2,806,101,073
28	367,652	73,219,878	78,048,182	2,801,272,769
29	350,737	101,260,885	124,224,333	2,778,309,321
30	399,283	92,145,992	247,834,573	2,622,620,740
元	250,000	178,127,000	252,006,000	2,548,741,740

## 各基金の状況（令和元年度7月専決後）

（単位：円）

財政調整基金（一般分）

年度	(基金利子)	積立金	繰出金	基金残高
17		18,000		997,487,989
18	824,026	161,776,000	288,465,000	870,798,989
19	2,763,606	218,108,000	574,828,000	514,078,989
20	2,075,618	184,878,170	225,604,000	473,353,159
21	239,120	632,127,000		1,103,180,159
22	242,986	872,157,000		1,975,337,159
23	438,878	335,797,000		2,311,134,159
24	493,305	673,965,000		2,975,099,159
25	1,349,939	1,286,195,000		4,259,294,159
26	1,492,460	280,981,000		4,540,275,159
27	1,372,716	886,224,176		5,425,499,335
28	482,564	438,807,564	349,600,000	5,514,706,899
29	365,661	325,664,661	505,977,000	5,334,394,560
30	763,372	572,355,372		5,906,749,932
元	657,000	657,000	1,461,393,000	4,443,043,932

財政調整基金（特定分）

年度	(基金利子)	積立金	繰出金	基金残高
17				707,425,553
18				707,425,553
19				707,425,553
20		31,495,830	506,825,000	232,096,383
21		450,000	10,152,502	222,393,881
22			4,272,638	218,121,243
23			45,297,148	172,824,095
24			3,242,619	169,581,476
25			3,130,865	166,450,611
26			3,193,902	163,256,709
27			9,171,180	154,085,529
28			24,310,917	129,774,612
29			24,252,569	105,522,043
30			24,115,997	81,406,046
元			24,463,000	56,943,046

財政調整基金（特定分、美術展示館）

年度	(基金利子)	積立金	繰出金	基金残高
17				4,525,027
18				4,525,027
19				4,525,027
20				4,525,027
21				4,525,027
22				4,525,027
23				4,525,027
24				4,525,027
25				4,525,027
26				4,525,027
27				4,525,027
28				4,525,027
29				4,525,027
30				4,525,027
元				4,525,027

財政調整基金（特定分、歴史民俗資料館）

年度	(基金利子)	積立金	繰出金	基金残高
17				1,900,526
18				1,900,526
19				1,900,526
20				1,900,526
21		250,000		2,150,526
22				2,150,526
23				2,150,526
24				2,150,526
25				2,150,526
26				2,150,526
27				2,150,526
28				2,150,526
29				2,150,526
30				2,150,526
元				2,150,526

財政調整基金（特定分、高等教育機関）

年度	(基金利子)	積立金	繰出金	基金残高
17				1,000,000
18				1,000,000
19				1,000,000
20				1,000,000
21				1,000,000
22				1,000,000
23				1,000,000
24				1,000,000
25				1,000,000
26				1,000,000
27				1,000,000
28				1,000,000
29				1,000,000
30				1,000,000
元				1,000,000

財政調整基金（特定分、能代火力発電所協力金）

年度	(基金利子)	積立金	繰出金	基金残高
17				700,000,000
18				700,000,000
19				700,000,000
20			506,825,000	193,175,000
21			1,050,000	192,125,000
22			283,850	191,841,150
23			41,951,131	149,890,019
24			2,051,566	147,838,453
25			1,963,390	145,875,063
26			2,015,064	143,859,999
27			7,929,614	135,930,385
28			23,060,857	112,869,528
29			23,060,857	89,808,671
30			23,060,857	66,747,814
元			23,060,000	43,687,814

財政調整基金（特定分、消防団員罹災給与基金）

年度	(基金利子)	積立金	繰出金	基金残高
17				
18				
19				
20		31,495,830		31,495,830
21		200,000	9,102,502	22,593,328
22			3,988,788	18,604,540
23			3,346,017	15,258,523
24			1,191,053	14,067,470
25			1,167,475	12,899,995
26			1,178,838	11,721,157
27			1,241,566	10,479,591
28			1,250,060	9,229,531
29			1,191,712	8,037,819
30			1,055,140	6,982,679
元			1,403,000	5,579,679

## 地方債現在高の状況

区 分	平成29年度末 現在高 (A)	平成30年度 発行額 (B)
1 公共事業等債	240,937	122,080
2 公営住宅建設事業債	2,293,211	100,400
3 災害復旧事業債	91,164	
(1) 単独災害復旧事業債	52,789	
(2) 補助災害復旧事業債	38,375	
4 (旧) 緊急防災・減災事業債	6,539	
5 全国防災事業債	103,600	
6 教育・福祉施設等整備事業債	1,290,677	36,400
7 一般単独事業債	9,016,964	571,100
8 辺地対策事業債	185,697	11,200
9 過疎対策事業債	6,946,277	1,004,900
10 厚生福祉施設整備事業債	24,606	
11 財源対策債	304,162	620
12 減収補てん債	0	
13 臨時財政特例債	0	
14 減税補てん債	212,332	
15 臨時税収補てん債	0	
16 臨時財政対策債	11,278,114	930,000
17 都道府県貸付金	117,464	
18 その他	1,101,534	
合 計	33,213,278	2,776,700



(単位：千円)

平成30年度元利償還額			差引現在高 ※(A)+(B)-(C)
元 金 (C)	利 子	計	
24,149	1,820	25,969	338,868
119,686	27,077	146,763	2,273,925
19,592	337	19,929	71,572
8,957	153	9,110	43,832
10,635	184	10,819	27,740
1,297	25	1,322	5,242
	10	10	103,600
232,810	18,264	251,074	1,094,267
937,373	41,427	978,800	8,650,691
38,470	653	39,123	158,427
571,761	20,512	592,273	7,379,416
12,181	432	12,613	12,425
33,001	3,467	36,468	271,781
		0	0
		0	0
58,351	1,094	59,445	153,981
		0	0
856,204	60,722	916,926	11,351,910
33,885	72	33,957	83,579
56,089	24,702	80,791	1,045,445
2,994,849	200,614	3,195,463	32,995,129

## 地方債借入先別及び利率別現在高の状況

利 率		平成 2 9 年度末	平成 3 0 年度	平成 3 0 年度
借 入 先		現 在 高 (A)	発 行 額 (B)	償 還 元 金 額 (C)
1. 政 府 資 金		19,722,171	2,004,100	1,726,050
内 訳	(1) 財 政 融 資 資 金	18,039,135	2,004,100	1,405,161
	(2) 旧 郵 便 貯 金 資 金	346,018		40,599
	(3) 旧 簡 易 生 命 保 険 資 金	1,337,018		280,290
2. 地 方 公 共 団 体 金 融 機 構 資 金		10,241,492	281,900	865,440
3. ゆ う ち よ 銀 行		101,063		14,438
4. 市 中 銀 行		2,787,228	397,100	240,964
5. そ の 他 の 金 融 機 関		48,244	1,900	13,924
6. 共 済 組 合 等		440		440
7. そ の 他		312,640	91,700	133,593
合 計		33,213,278	2,776,700	2,994,849

(単位：千円)

差引現在高 (A)+(B)-(C) ※(D)	(D) の 利 率 別 内 訳					
	1.5%以下	1.5%超～ 2.0%以下	2.0%超～ 3.0%以下	3.0%超～ 4.0%以下	4.0%超～ 5.0%以下	5.0%超～ 7.0%以下
20,000,221	17,946,777	1,225,563	747,410	78,510	1,961	
18,638,074	17,280,207	536,476	747,410	72,020	1,961	
305,419	305,419					
1,056,728	361,151	689,087		6,490		
9,657,952	8,457,157	1,117,486	82,084	1,225		
86,625	86,625					
2,943,364	2,850,124	93,240				
36,220	36,220					
0						
270,747	100,928	51,000	11,000	95,750	9,895	2,174
32,995,129	29,477,831	2,487,289	840,494	175,485	11,856	2,174

## 概 況 （普通会計）

人 口 ・ 面 積	2 9 年 度	3 0 年 度	2 8 類 似 団 体	単 位
住民基本台帳人口（3月31日現在）	53,808	52,819	69,631	人
面 積	426.95	426.95	395.01	k m <sup>2</sup>

財 政 事 項	2 9 年 度	3 0 年 度	2 8 類 似 団 体	単 位
基準財政収入額	5,803,294	5,806,396	7,503,792	千円
基準財政需要額	12,880,713	12,946,811	15,553,263	千円
標準財政規模 (A) <small>(標準税収入額等+普通交付税額+ 臨時財政対策債発行可能額)</small>	15,532,605	15,511,740	19,410,732	千円
歳入総額	29,074,568	27,970,173	34,878,077	千円
歳出総額	28,293,264	27,240,095	33,559,561	千円
歳入歳出差引額	781,304	730,078	1,318,516	千円
実質収支 (B)	741,398	706,641	1,072,899	千円
経常一般財源等収入額 (C)	14,912,697	14,950,572	18,659,843	千円
経常的経費充当一般財源等	14,364,682	14,653,067	17,724,239	千円
実質収支比率 (B/A)	4.8	4.6	5.5	%
経常一般財源等比率 (C/A)	96.0	96.4	96.1	%
経常収支比率	91.2	92.8	90.5	%
公債費負担比率	14.6	15.3	16.3	%
財政力指数	0.44	0.45	0.52	

現 況 指 標	2 9 年 度	3 0 年 度	2 8 類 似 団 体	単 位
公債費比率	5.2	5.3	—	%
実質公債費比率	6.3	6.5	8.2	%
実質債務残高比率	234.2	229.2	198.4	%
基金残高比率	65.7	70.9	65.1	%
税込増減率	3.3	0.6	0.8	%
個人均等割納税義務者比率	45.9	46.4	—	%
地方債歳入比率	12.4	9.6	9.2	%
徴税コスト率	3.6	3.6	4.0	%
従属人口比率	92.1	94.6	—	%
保育経費負担率	15.6	15.5	—	%
ラスパイレス指数	96.3	96.6	—	%
人口千人当たり職員数（臨職除く）	7.2	7.4	—	人
職員平均年齢（臨時職員除く）	43.9	43.1	—	歳
人口1人当り職員給（事業費分除く）	42	44	—	千円
普通建設事業費充当一般財源等比率	5.1	3.8	5.0	%
単独建設事業費充当一般財源等比率	4.5	3.2	4.0	%
扶助費充当一般財源等比率	8.6	8.5	9.2	%
繰出金充当一般財源等比率	12.1	12.0	14.1	%

運 営 指 標	29年度	30年度	28類似団体	単位
単年度収支比率	0.6	△0.2	△1.3	%
起債制限比率	4.5	4.6	—	%
人口1人当たり歳入額	540	530	501	千円
市税徴収率	91.3	91.5	93.9	%
人口千人当たり職員数対前年度増減率	0.7	3.5	—	%
扶助費対前年度増減率	△1.6	△4.3	7.1	%
人口1人当たり経常的物件費	431	455	487	百円
経常的物件費対前年度増減率	7.8	3.6	4.5	%
地方債利子負担率	0.7	0.6	0.7	%
普通建設事業費比率	15.4	11.2	14.0	%
単独建設事業費比率	9.6	6.4	7.9	%
公営企業繰出金対前年度増減率	9.4	9.6	—	%

ス ト ッ ク 指 標	29年度	30年度	28類似団体	単位
道路改良率	57.8	57.9	—	%
道路舗装率	69.1	69.1	—	%
人口1人当たり公園面積	7.9	8.0	—	m <sup>2</sup>
上水道等普及率 *	90.8	91.6	—	%
下水道等普及率	72.0	73.5	—	%
人口千人当たり公私立病院診療所病床数	24.9	25.1	—	床
人口千人当たり集会施設面積	293.6	300.7	—	m <sup>2</sup>
非木造校舎面積比率（小学校）	50.0	50.1	—	%
非木造校舎面積比率（中学校）	86.5	86.5	—	%
危険校舎面積比率（小学校）	0.0	0.0	—	%
危険校舎面積比率（中学校）	0.0	0.0	—	%
児童生徒1人当たり校舎面積（小学校）	19.6	20.5	—	m <sup>2</sup>
児童生徒1人当たり校舎面積（中学校）	27.6	29.2	—	m <sup>2</sup>
校舎面積不足学校比率（小学校）	8.3	8.3	—	%
校舎面積不足学校比率（中学校）	14.3	14.3	—	%
屋内運動場設置学校比率（小学校）	100.0	100.0	—	%
屋内運動場設置学校比率（中学校）	100.0	100.0	—	%
プール設置学校比率（小学校）	100.0	100.0	—	%
プール設置学校比率（中学校）	85.7	85.7	—	%

※上水道等普及率は前年の数値を使用（\* 印）

## 公債費償還見込み及び比率（普通会計）

○市債償還額・準元利償還金及び起債残高

区 分		平成26年度	27年度	28年度	29年度	30年度	令和元年度	
普通会計	償還額	H29年度末残高分	2,752,331	2,769,623	2,796,375	2,925,624	3,095,561	3,310,222
		H30年度発行分						
		R1年度以降の発行分						
		計	2,752,331	2,769,623	2,796,375	2,925,624	3,095,561	3,310,222
	起債残高	29,059,717	31,447,314	32,599,996	33,181,275	32,978,969	32,803,908	
特別会計等	償還額	特別会計	42,376	47,829	57,412	65,683	73,350	94,462
		公営企業会計	513,051	578,935	522,223	519,569	519,309	718,081
		一部事務組合	27,875	26,117	23,684	15,781	14,653	100,000
		計	583,302	652,881	603,319	601,033	607,312	912,543
	起債残高	18,923,832	19,408,091	19,780,740	19,762,705	19,616,661		

比率	起債制限比率	5.0%	4.5%	4.5%	4.6%	4.8%	5.3%
	〃（3か年平均）	5.7%	5.1%	4.6%	4.5%	4.6%	4.9%
	実質公債費比率	6.4%	6.4%	6.0%	6.5%	6.9%	9.3%
	〃（3か年平均）	7.7%	6.8%	6.3%	6.3%	6.5%	7.5%

※各数値の見込みについて（条件等）

- ① R1年度以降は、各年度とも18億円＋臨時財政対策債等を借入れる。
- ② H26～29年度にかけて庁舎整備事業として38億54,700千円を借入れる。  
（年度別借入額： H26:173,700千円 H27:2,194,300千円  
H28:1,246,400千円 H29:240,300千円）

※実質公債費比率が25%以上の団体は原則として次の事業に係る地方債が許可されない。

- ・25%以上35%未満 一般単独事業（一般事業、地域活性化事業、地域再生事業）、公共用地  
先行取得事業
- ・35%以上 一般公共事業（災害関連事業を除く）、公営住宅建設事業、教育・福祉  
施設整備等事業（義務教育諸学校に係るもの、一般廃棄物処理事業を除く）、一般単独事業公営企業債のうち普通会計に属する出資金、貸付金  
及び補助金に係る地方債

(単位:千円)

2年度	3年度	4年度	5年度	6年度	7年度	8年度	9年度	10年度	11年度
3,360,700	3,481,233	3,504,185	3,352,269	3,039,115	2,693,228	2,291,528	1,799,496	1,557,812	1,322,042
17,824	20,864	95,193	305,217	305,217	305,217	305,217	305,217	305,217	305,217
	14,472	31,866	164,694	416,023	655,366	929,076	1,476,969	1,858,530	2,073,307
3,378,524	3,516,569	3,631,244	3,822,180	3,760,355	3,653,811	3,525,821	3,581,682	3,721,559	3,700,566
32,076,037	31,208,382	31,226,106	36,059,799	37,991,840	37,055,835	36,252,017	35,392,219	34,389,753	33,403,162
97,617	117,220	117,886	125,036	120,111	109,467	100,853	94,675	80,744	80,744
762,368	803,551	804,550	802,988	787,217	854,399	837,472	822,355	804,672	804,672
100,000	100,000	100,000	100,000	100,000	100,000	100,000	100,000	100,000	100,000
959,985	1,020,771	1,022,436	1,028,024	1,007,328	1,063,866	1,038,325	1,017,030	985,416	985,416

5.4%	5.8%	6.6%	6.9%	6.8%	6.7%	6.5%	6.7%	7.0%	6.9%
5.2%	5.5%	5.9%	6.4%	6.8%	6.8%	6.7%	6.6%	6.7%	6.8%
9.7%	10.6%	11.4%	11.8%	11.5%	11.7%	11.5%	11.5%	11.7%	11.4%
8.6%	9.9%	10.6%	11.3%	11.6%	11.7%	11.6%	11.6%	11.5%	11.6%

# 決算カード（普通会計）

平成30年度 決算状況					人口 27年国調 22年国調 増減率	54,730人 59,084人 △7.4%	産業構造(分類不能を除く)		人口集中地区人口		
							区分	27年国調	22年国調	27年国調	22年国調
歳入の状況 (単位 千円・%)					住民基本 台帳人口	52,819人 53,808人 △1.8%	第1次	2,104人 8.7%	2,364人 9.1%	19,104 20,382	
							第2次	5,697人 23.4%	6,560人 25.3%		
区分	決算額	構成比	経常一般財源	構成比	一部事務組合の加入状況(○で囲む)						
地方	6,190,298	22.1	6,190,298	41.4	[議員公務災害] [し尿処理]						
地方譲与税	278,357	1.0	278,357	1.9	[非常勤公務災害] [ごみ処理]						
利子割交付金	8,578	0.0	8,578	0.1	[退職手当] [火葬場]						
配当割交付金	9,157	0.0	9,157	0.1	[事務機共同] [常備消防]						
株式等譲渡所得割交付金	8,230	0.0	8,230	0.1	[税務事務] [小学校]						
地方消費税交付金	1,076,237	3.9	1,076,237	7.2	[老人福祉] [中学校]						
ゴルフ場利用税交付金	0	-	0	-	[伝染病] [その他]						
特別地方消費税交付金	0	-	0	-	市町村税の状況 (単位 千円・%)						
自動車取得税交付金	51,030	0.2	51,030	0.3	区分	徴収済額	構成比	超過課税分			
地方特例交付金	20,266	0.1	20,266	0.1	市町村(個人分)	1,955,553	31.6	0			
地方交付税	8,649,455	30.9	7,279,098	48.7	民税(法人分)	575,664	9.3	109,657			
内訳	7,279,098	26.0	7,279,098	48.7	固定資産税	3,025,331	48.9	0			
特別交付税	1,370,357	4.9	0	-	軽自動車税	165,804	2.7	0			
小計	16,291,608	58.2	14,921,251	99.9	市町村たばこ税	465,969	7.5	0			
交通安全対策特別交付金	6,419	0.0	6,419	0.0	鉾産産税	0	-	0			
分担金・負担金	123,729	0.5	0	-	特別土地保有税	0	-	0			
使用料	257,518	0.9	17,338	0.1	小計	6,188,321	100.0	109,657			
手数料	131,637	0.5	0	-	法定外普通税	0	-	0			
国庫支出金	3,533,750	12.6	0	-	旧法による税	0	-	0			
都道府県支出金	2,070,286	7.4	0	-	目的税	1,977	0.0	0			
財産収入	1,176,494	4.2	5,297	0.0	入湯税	1,977	0.0	0			
寄附金	49,036	0.2	0	-	内事業所税	0	-	0			
繰入金	273,083	1.0	0	-	訳都市計画税	0	-	0			
繰越金	781,304	2.8	0	-	水利地益税等	0	-	0			
諸収入	590,309	2.1	267	0.0	合計	6,190,298	100.0	109,657			
地方債	2,685,000	9.6	0	-	市町村税徴収率(%)						
うち臨時財政対策債	838,300	3.0	0	-	区分	現年分	合計				
歳入合計	27,970,173	100.0	14,950,572	100.0	市町村民税	99.1	94.4				
性質別歳出の状況 (単位 千円・%)					目的別歳出の状況 (単位 千円・%)						
					区分	決算額	構成比	充当一般財源等額	経常経費 充当一般財源	経常収支比率	区分
人件費	3,298,098	12.1	3,101,646	3,053,267	19.3	20.4	議会費	208,682	0.8		
うち職員給	2,267,094	8.3	2,090,990	2,090,990	13.2	14.0	総務費	3,907,818	14.3		
扶助費	5,538,671	20.3	1,642,637	1,633,351	10.4	10.9	民生費	9,410,695	34.5		
公債費	3,095,667	11.4	2,937,805	2,937,805	18.6	19.6	衛生費	1,746,377	6.4		
内元利償還金	3,095,561	11.4	2,937,699	2,937,699	18.6	19.6	労働費	45,164	0.2		
訳一時借入金利子	106	0.0	106	106	0.0	0.0	農林水産業費	1,251,130	4.6		
小計	11,932,436	43.8	7,682,088	7,624,423	48.3	50.9	商工費	1,234,310	4.5		
物件費	3,558,589	13.1	2,942,264	2,042,542	13.0	13.7	土木費	2,693,959	9.9		
維持補修費	492,038	1.8	454,425	288,147	1.8	1.9	消防費	1,283,045	4.7		
補助費等	3,862,696	14.2	3,262,592	2,451,798	15.5	16.4	教育費	2,354,730	8.6		
うち一部事務組合分	1,936,192	7.1	1,826,784	1,517,094	9.6	10.1	災害復旧費	8,507	0.1		
繰出金	2,713,398	9.9	2,309,376	2,177,437	13.8	14.6	公債費	3,095,678	11.4		
投資・出資金・貸付金	561,473	2.1	143,553	68,720	0.4	0.5	諸支出名	0	-		
積立金	1,053,432	3.9	966,224	経常経費充当一般財源	14,653,067 千円	92.8%	歳出合計	27,240,095	100.0		
前年度繰上充用金	0	-	0	経常収支比率	92.8%		事業名	法適用の有無	収支額	普通会計からの繰入	
投資的経費	3,066,033	11.2	741,076	減収補てん債及び臨時財政 対策債を経常一般財源等か ら除いた経常収支比率	98.0%		国民健康保険	無	304,614	514,089	
うち人件費	45,367	0.2	45,367	歳入のうち一般財源	19,231,474 千円	96.3	老人保健	無	249,364	1,090,433	
普通建設事業費	3,057,526	11.2	732,569	ラスパイレズ指数 (29年4月1日現在)	96.3		介護保険	無	0	0	
うち補助	1,312,240	4.8	113,251	(30年4月1日現在)	96.6		介護サービス	無	3	39,074	
うち単独	1,745,286	6.4	619,318				簡易水道	無	287	11,178	
訳災害復旧事業費	8,507	0.0	8,507				農業集落排水	無	1,073	46,400	
失業対策事業費	0	-	0				浄化槽	無	876	1,009,104	
歳出合計	27,240,095	100.0	18,501,598				後期高齢者医療	無	0	0	
							デイサービス	有	425,318	97,195	
							上水道	有	238,418	734,667	
							下水道	有			



面積 (km <sup>2</sup> )	426.95	コード番号	052027		市町村類型	II-1
人口密度 (人)	128.2	フリガナ	ノシロシ		30年度 地方交付税種地	I-2
		市町村名	能代市			
収 支 状 況	区 分	平成30年度(千円)		平成29年度(千円)		地域指定 等の状況 (チェックする) <input type="checkbox"/> 新産 <input type="checkbox"/> 低工 <input checked="" type="checkbox"/> 山振 <input checked="" type="checkbox"/> 過疎 <input checked="" type="checkbox"/> 辺地 <input type="checkbox"/> 準過疎 <input type="checkbox"/> 特豪 <input checked="" type="checkbox"/> 市町村圏 <input type="checkbox"/> 半島 <input checked="" type="checkbox"/> 特定農山村 <input checked="" type="checkbox"/> 拠点都市 地域名 <div style="border: 1px solid black; padding: 5px; width: fit-content; margin: 5px auto;">米代川流域</div>
	歳入総額	27,970,173		29,074,568		
	歳出総額	27,240,095		28,293,264		
	歳入歳出差引	730,078		781,304		
	翌年度に繰越すべき財源	23,437		39,906		
	実質収支	706,641		741,398		
	単年度収支	△ 34,757		90,802		
	積立金	572,249		325,456		
	繰上償還金	0		0		
	積立金取り崩し額	24,116		530,229		
実質単年度収支	513,376		△ 113,971			
一 般 職 員 等	区 分	職員数 (人)	うち本庁 (人)	給料月額 (千円)	1人当り平均 給料月額(百円)	平均年齢 (歳)
	一般職員	388	253	119,685	3,085	43.1
	うち技能労務職員	20	6	6,611	3,306	53.8
	教育公務員	3	3	1,197	3,991	48.7
	消防職員	0	0	—	—	—
	臨時職員	3	3	935	3,110	25.7
	合計	394	259	121,817	3,092	43.0
特 別 職 等	定数	適用開始年月日	1人当り平均給料 (報酬)月額(百円)		適用税率の状況	
	市長	1 24.4.1	8,440		均等割 3,500円	
	副市長	1 24.4.1	6,950		所得割 標準税率に (31.4.1現在) 対する比率 1.0	
	教育長	1 24.4.1	6,450		1号 2号 3号 4号 5号	
	議会議長	1 24.4.1	4,170		60 144 156 180 192	
	議会副議長	1 24.4.1	3,710		6号 7号 8号 9号	
	議会議員	20 24.4.1	3,540		480 492 2,100 3,600	
				法人税割	12.1/100	
				純固定資産税	1.4/100	
Aのうち普通建設事業費		Aの充当一般財源等額		区 分	指標等(単位:千円)	
0		208,678		30 年 度	基準財政収入額 5,806,396	
763,686		3,082,970			基準財政需要額 12,946,811	
17,623		4,871,351			標準税収入額等 7,394,328	
37,334		1,531,666			標準財政規模 15,511,740	
0		37,548			経常収支比率(%) 92.8	
458,770		551,247			財政力指数28~30 0.45	
167,069		592,859			実質収支比率(%) 4.6	
1,122,565		1,838,528			経常一般財源比率(%) 96.4	
71,839		1,115,603			公債費比率(%) 5.3	
418,640		1,724,825			起債制限比率(%) 4.6	
0		8,507		実質公債費比率(%) 6.5		
0		2,937,816		実質赤字比率(%) △4.55		
0		0		連結実質赤字比率(%) △14.10		
0		0		将来負担比率(%) 18.9		
3,057,526		18,501,598				
職員数	資金不足比率	国民健康保険事業会計の状況 (単位:千円/世帯/人)		積立金 現在高	財 調 5,988,156	
11		実 質 収 支	304,614		減 債 2,381,384	
11		再 差 引 収 支	205,637	特定目的 2,622,620		
—		加 入 世 帯 数	7,753	地方債 現在高	政 府 19,992,137	
1	△ 0.0	被 保 険 者 数	11,657		特定資金 0	
—	△ 8.6	保険者収入額(一世帯当り)	119	そ の 他 12,994,908		
2	△ 1.2	調定額(被保険者1人当り)	120	物件等購入 83,197		
5		被保険者1人当り保険給付費	350	翌年度以 降支出予 定額債務 負担行為	保証・補償 0	
—					そ の 他 2,488,008	
9	△ 53.7			実質的なもの 0		
9	△ 73.2			土地開発基金現在高 40,000		

## 平成30年度 能代市一般会計決算における入湯税を充てた経費

入湯税は、環境衛生施設、鉱泉源の保護管理施設及び消防施設その他消防活動に必要な設備の整備並びに観光の振興に要する費用に充てることを目的として、鉱泉浴場における入湯に対し入湯客に課す税金です。

能代市の平成30年度一般会計決算における入湯税の充当状況は、次のとおりです。

(歳入)	入湯税	1,977 千円
(歳出)	観光施設の管理に要した費用	24,894 千円

### 【入湯税を充当した事業】

(単位：千円)

事業名	平成30年度 決算額	財 源 内 訳				
		特 定 財 源			一 般 財 源	
		国県支出金	地方債	その他	入湯税	その他
観光施設管理費	24,894	0	0	944	1,977	21,973

**平成30年度 能代市一般会計決算における地方消費税交付金  
(社会保障財源化分) を充てた社会保障施策に要した経費**

平成26年4月1日から消費税率(国・地方)が5%から8%へ引き上げられたことに伴い、地方消費税交付金の増収分については、その用途を明確化し、社会保障施策に要する経費に充てられるものとされています。  
能代市の平成30年度一般会計決算における地方消費税交付金(社会保障財源化分)の充当状況は、次のとおりです。

(歳入) 地方消費税交付金(社会保障財源化分) 439,459 千円  
(歳出) 社会保障4経費その他社会保障施策に要した経費 8,733,318 千円

【社会保障4経費その他社会保障施策に要した経費】 (単位:千円)

事業名		平成30年度 決算額	財 源 内 訳				
			特 定 財 源			一 般 財 源	
			国県支出金	地方債	その他	地方消費税 交付金 (社会保障 財源化分)	その他
社会 福祉	障害者福祉事業	1,485,647	1,094,449	0	2,300	40,985	347,913
	高齢者福祉事業	62,117	643	37,200	8,676	1,644	13,954
	児童福祉事業	2,496,523	1,492,414	0	83,310	97,041	823,758
	母子福祉事業	26,567	14,036	0	6,321	654	5,556
	生活保護事業	1,482,315	1,175,163	0	9,624	31,356	266,172
	小 計	5,553,169	3,776,705	37,200	110,231	171,680	1,457,353
社会 保険	国民健康保険事業	434,853	227,525	0	0	21,850	185,478
	後期高齢者医療事業	996,131	163,776	0	0	87,720	744,635
	介護保険事業	1,014,448	12,717	0	4	105,569	896,158
	小 計	2,445,432	404,018	0	4	215,139	1,826,271
保健 衛生	医療給付事業	377,513	182,942	0	4,653	20,015	169,903
	疾病予防対策事業	357,204	6,904	0	40,728	32,625	276,947
	小 計	734,717	189,846	0	45,381	52,640	446,850
合 計		8,733,318	4,370,569	37,200	155,616	439,459	3,730,474