

令和3年度

主要な施策の成果を  
説明する書類

能代市

# 目 次

決算の概要	1
令和3年度一般会計決算の状況	
1 決算規模	2
2 決算収支の状況	2
3 歳入の状況	5
4 歳出の状況	8
主要な施策（普通建設事業）の執行状況	14
主要な施策の執行状況・事業説明	16
各基金の状況	50
地方債現在高の状況	54
地方債借入先別及び利率別現在高の状況	56
概況（普通会計）	58
公債費償還見込み及び比率（普通会計）	60
決算カード（普通会計）	62
令和3年度 能代市一般会計決算における地方消費税交付金 （社会保障財源化分）を充てた社会保障施策に要した経費	64
令和3年度 能代市一般会計決算における森林環境譲与税を充てた経費	65
令和3年度 能代市一般会計決算における入湯税を充てた経費	66

## 決 算 の 概 要

令和3年度の我が国の経済は、後半から持ち直しの動きが続いているものの、感染拡大防止を意図した断続的な経済活動の抑制が続きました。投資の増加基調は次第に明らかになってきましたが、消費は一進一退の動きとなっており、内需の増加から生産、所得増加へとつながる循環的な動きに力強さを欠いていることから、下振れリスクに対する政策の備えが欠かせない状況となっています。

地方財政にあっては、ポストコロナの新しい社会の実現を目指し、厳しい地方財政の現状等を踏まえながらも、地域社会のデジタル化や防災・減災・国土強靱化、地方創生の推進、地域社会の維持・再生等の諸課題へ対応するとともに、国と基調を合わせた歳出改革を行うことが求められております。

このような状況の下で本市では、第2次能代市総合計画に掲げる重要課題の推進や、公共施設・インフラの老朽化対策、空き校舎の利活用等、将来のために必要な課題への対応のほか、新型コロナウイルス感染症対策やポストコロナ社会の「新たな日常」への対応といった新たに生じた財政需要にも積極的に取り組んでまいりました。

令和3年度決算は、歳入においては、能代火力発電所3号機の影響による固定資産税の増や、地方交付税、地方消費税交付金等の増があったものの、特別定額給付金給付事業費補助金や事業継続支援金等、単年度限りの新型コロナウイルス感染症関連の補助金や交付金の減に伴い、国庫支出金が大幅な減となりました。このほか、ネットワーク型園芸拠点整備事業費補助金等の県支出金の減、市債等の減により、歳入総額は前年度決算額を下回りました。

歳出においては、新型コロナウイルスワクチン接種対策事業費等の物件費が増となっているものの、特別定額給付金給付事業費等の補助費等の減により、歳出総額も前年度決算額を下回りました。

これらの結果、令和3年度決算額は、歳入総額が330億6,500万円で前年度対比7.9%減、歳出総額は316億9,808万円で前年度対比9.2%減となりました。

# 令和3年度一般会計決算の状況

## 1 決算規模

歳入	33,064,998 千円
歳出	31,698,078 千円

前年度決算額に比べて歳入は7.9%減、歳出は9.2%減となっています。これを令和2年度決算の対前年度伸び率（歳入歳出ともに28.4%増）と比較すると、歳入で36.3ポイント、歳出で37.6ポイントそれぞれ減少しています。

## 2 決算収支の状況

歳入から歳出を差し引いた形式収支は、1,366,920千円の黒字で、これから翌年度へ繰り越すべき財源314,894千円を差し引いた実質収支は、1,052,026千円の黒字となっています。

実質収支から前年度の実質収支899,674千円を差し引いた単年度収支は、152,352千円の黒字となっています。

単年度収支に財政調整基金への積立金及び繰上償還金を加え、取崩し額を差し引いた実質単年度収支は、6,620千円の黒字となっています。

## 第1表

(単位：千円)

年度 区分	元年度	2年度	3年度
歳入総額 A	27,957,652	35,890,136	33,064,998
歳出総額 B	27,184,882	34,903,025	31,698,078
差引 (A-B) C	772,770	987,111	1,366,920
翌年度へ繰り越す べき財源 D	106,785	87,437	314,894
実質収支 (C-D) E	665,985	899,674	1,052,026
単年度収支 F	△40,656	233,689	152,352
積立金 G	353,649	333,274	452,892
繰上償還金 H	0	100	250
積立金取崩し額 I	929,504	1,003,544	598,874
実質単年度収支 (F + G + H - I) J	△616,511	△436,481	6,620

第2表

令和3年度 会計別実質収支の状況

(単位：千円)

区 分	歳 入 (A)	歳 出 (B)	差 引 (A)-(B) (C)	翌年度へ 繰り越すべ き財源(D)	実質収支 (C)-(D) (E)
一 般 会 計	33,064,998	31,698,078	1,366,920	314,894	1,052,026
簡易水道事業 特別会計	41,509	41,467	42	40	2
農業集落排水事業 特別会計	15,455	15,106	349		349
浄化槽整備事業 特別会計	195,481	194,787	694	51	643
浅内財産区特別会計	2,669	2,669	0		0
常盤財産区特別会計	25,012	24,862	150		150
鶴形財産区特別会計	731	731	0		0
檜山財産区特別会計	1,060	665	395		395
国民健康保険 特別会計	5,698,599	5,564,251	134,348		134,348
後期高齢者医療 特別会計	727,422	727,271	151		151
介護保険特別会計	8,107,277	7,865,866	241,411		241,411
特別会計小計	14,815,215	14,437,675	377,540	91	377,449
合 計	47,880,213	46,135,753	1,744,460	314,985	1,429,475

### 3 歳入の状況

令和3年度の一般会計歳入決算額は33,064,998千円で、前年度決算額に比べ2,825,138千円の減となっています。

#### ① 市税

個人市民税は主に農業所得の減少により7,093千円の減、法人市民税は令和2年度において業績が不調であった金属製品製造業や道路貨物運送業等の業績が回復したことにより49,922千円の増、固定資産税は能代火力発電所3号機関係の償却資産の増収により1,043,103千円の増、軽自動車税は種別割の課税台数が増加したことにより2,349千円の増、市たばこ税は令和3年10月に税率改正がありました。売捌本数は前年度並みであったため、31,128千円の増となっています。市税全体では1,119,801千円の増となっています。

#### ② 国庫支出金

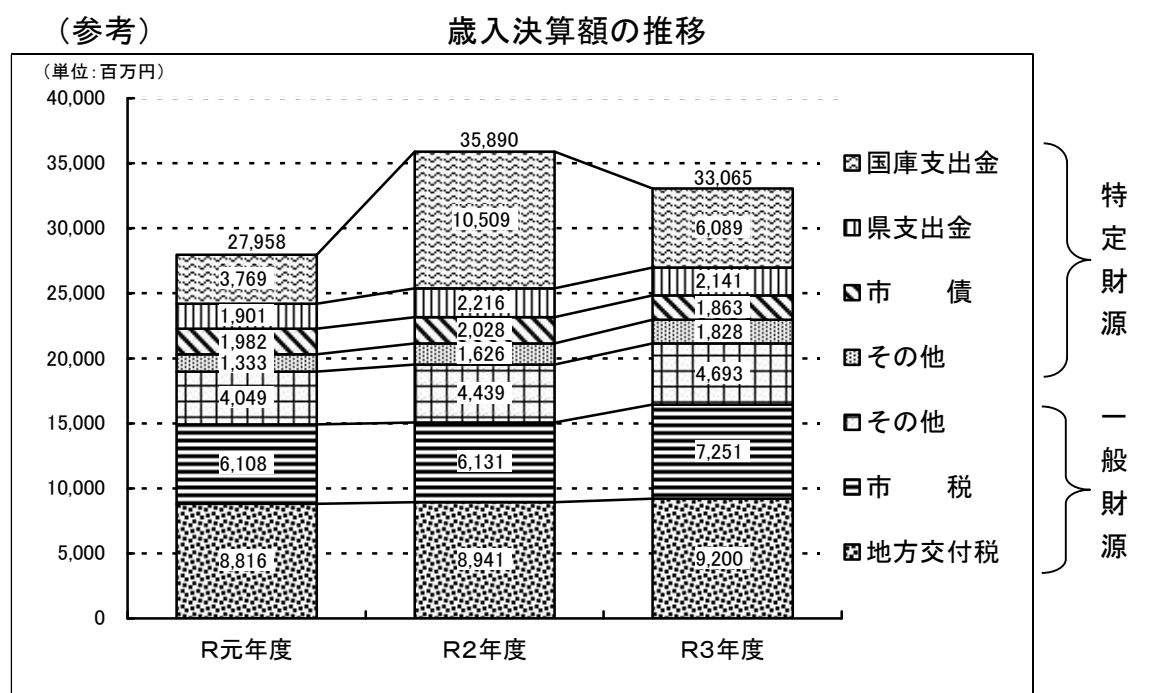
住民税非課税世帯等臨時特別給付金給付事業費補助金が692,362千円の皆増、子育て世帯臨時特別給付金給付事業費補助金が530,949千円の増となっているものの、特別定額給付金給付事業費補助金が5,198,095千円の皆減となったこと等により国庫支出金全体では4,284,531千円の減となっています。

#### ③ 県支出金

新型コロナウイルス対策生活応援事業費補助金が138,848千円の皆増、灯油購入費緊急助成事業費補助金が17,273千円の皆増となっているものの、ネットワーク型園芸拠点整備事業費補助金が201,549千円の減となったこと等により、県支出金全体では76,145千円の減となっています。

#### ④ 市債

旧鶴形小学校改修等事業債が142,300千円の増、道路整備事業債が93,000千円の増となっているものの、学校施設整備事業債が384,100千円の減、減収補てん債が82,177千円の皆減となっており、市債全体では80,577千円の減となっています。



## 第3表

## 歳 入

区 分	収 入 額	前年度に対する伸び率	財 源 内 訳	
			特定財源	一般財源
1. 市 税	7,251,019	18.3%	0	7,251,019
2. 地 方 譲 与 税	319,138	0.0%	0	319,138
3. 利 子 割 交 付 金	3,128	△24.1%	0	3,128
4. 配 当 割 交 付 金	15,373	55.5%	0	15,373
5. 株 式 等 譲 渡 所 得 割 交 付 金	21,225	59.3%	0	21,225
6. 法 人 事 業 税 交 付 金	87,346	92.2%	0	87,346
7. 地 方 消 費 税 交 付 金	1,318,974	7.6%	0	1,318,974
8. 環 境 性 能 割 交 付 金	13,044	△3.5%	0	13,044
9. 地 方 特 例 交 付 金	114,146	211.6%	0	114,146
10. 地 方 交 付 税	9,200,052	2.9%	0	9,200,052
11. 交 通 安 全 対 策 特 別 交 付 金	7,465	△4.0%	0	7,465
12. 分 担 金 及 び 負 担 金	65,598	△5.9%	65,598	0
13. 使 用 料 及 び 手 数 料	352,464	△0.2%	330,806	21,658
14. 国 庫 支 出 金	6,239,901	△40.7%	6,089,343	150,558
15. 県 支 出 金	2,140,696	△3.4%	2,140,517	179
16. 財 産 収 入	65,897	91.5%	3,901	61,996
17. 寄 附 金	260,841	8.2%	260,423	418
18. 繰 入 金	1,269,206	△10.1%	513,369	755,837
19. 繰 越 金	987,111	27.7%	72,735	914,376
20. 諸 収 入	661,274	△13.7%	580,972	80,302
21. 市 債	2,671,100	△2.9%	1,862,700	808,400
合 計	33,064,998	△7.9%	11,920,364	21,144,634

エ. 雑入の内訳	生活保護費返還金	24,318
	(公財) 秋田県市町村振興協会助成金等	20,461
	秋田県後期高齢者医療広域連合負担金返還金	15,610



(単位：千円)

構 成 比		内 訳	
収 入 額	一般財源		
21.9%	34.3%	ア. 市 民 税	2,404,458
		イ. 固 定 資 産 税	4,204,821
		ウ. 軽 自 動 車 税	187,326
		エ. 市 た ば こ 税	453,145
		オ. 入 湯 税	1,269
1.0%	1.5%	ア. 地 方 揮 発 油 譲 与 税	64,990
		イ. 自 動 車 重 量 譲 与 税	185,820
		ウ. 特 別 と ん 譲 与 税	28,300
		エ. 森 林 環 境 譲 与 税	40,028
0.0%	0.0%		
0.0%	0.1%		
0.1%	0.1%		
0.3%	0.4%		
4.0%	6.2%		
0.0%	0.1%		
0.3%	0.6%	ア. 地 方 特 例 交 付 金	114,146
27.8%	43.5%	ア. 普 通 交 付 税	7,569,769
		イ. 特 別 交 付 税	1,630,283
0.0%	0.0%		
0.2%	0.0%	ア. 保 育 所 入 所 負 担 金	26,852
		イ. そ の 他	38,746
1.1%	0.1%	ア. 公 営 住 宅 使 用 料	148,087
		イ. そ の 他 の 使 用 料	75,326
		ウ. 法 定 受 託 事 務 に 係 る 手 数 料	12,342
		エ. 自 治 事 務 に 係 る 手 数 料	116,709
18.9%	0.7%	ア. 生 活 保 護 費 負 担 金	1,064,608
		イ. 児 童 保 護 費 負 担 金	594,195
		ウ. 普 通 建 設 事 業 費 支 出 金	125,511
		エ. 委 託 金	37,560
		オ. 新 型 コ ロ ナ ウ イ ル ス 感 染 症 交 付 金	435,617
		カ. 子 育 て 世 帯 等 臨 時 特 別 支 援 金	582,394
		キ. そ の 他 新 型 コ ロ ナ ウ イ ル ス 感 染 症 対 策 関 係 交 付 金 等	1,334,690
		ク. そ の 他	2,065,326
6.5%	0.0%	ア. 国 庫 財 源 を 伴 う も の	1,267,667
		イ. 県 費 の み の も の	873,029
0.2%	0.3%	ア. 財 産 運 用 収 入	8,631
		イ. 財 産 売 払 収 入	57,266
0.8%	0.0%		
3.8%	3.6%		
3.0%	4.3%		
2.0%	0.4%	ア. 延 滞 金 加 算 金 及 び 過 料	9,041
		イ. 貸 付 金 元 利 収 入	425,663
		ウ. 受 託 事 業 収 入	19,635
		エ. 雑 収 入	206,935
8.1%	3.8%		
100.0%	100.0%		

資源ごみ売払収入	13,001
全国市有物件災害共済会共済金	10,921
その他	122,624

## 4 歳出の状況

令和3年度の一般会計歳出決算額は31,698,078千円で、前年度決算額に比べ3,204,947千円の減となっています。

### (1) 目的別歳出の状況（第4表）

主に増加したのものとして、民生費が住民税非課税世帯等臨時特別給付金等により1,210,015千円の増、衛生費が新型コロナウイルスワクチン接種対策事業費等により477,893千円の増、土木費が除排雪対策費等により612,193千円の増となっています。また主に減少したのものとして、総務費が特別定額給付金給付事業費等により4,732,929千円の減、農林水産業費がネットワーク型園芸拠点整備事業費補助金等により92,659千円の減、商工費が事業継続支援金支給費等により339,075千円の減、教育費が中学校管理費等により343,355千円の減となっています。

### (2) 性質別歳出の状況（第5表）

#### ① 扶助費

住民税非課税世帯等臨時特別給付金給付事業費が697,900千円の皆増、子育て世帯臨時特別給付金給付事業費が455,860千円の増となったこと等により、扶助費全体では1,195,811千円の増となっています。

#### ② 物件費

プレミアム付き商品券発行事業費が178,178千円の減、GIGAスクール事業費が65,352千円の減となっているものの、新型コロナウイルスワクチン接種対策事業費が411,671千円の増、新型コロナウイルス対策生活応援事業費が136,935千円の皆増となっており、物件費全体では897,708千円の増となっています。

#### ③ 補助費等

長期影響継続事業者支援金支給費が120,790千円の増となっているものの、特別定額給付金給付事業費が5,192,600千円の減、事業継続支援金支給費が298,600千円の皆減となっており、補助費等全体では5,018,069千円の減となっています。

#### ④ 普通建設事業費

中心市街地道路施設更新事業費が172,325千円の皆増、グラウンド芝生化事業費が52,733千円の増となっているものの、中学校管理費が312,932千円の減、ネットワーク型園芸拠点整備事業費補助金が236,533千円の減となったこと等により、普通建設事業費全体では483,748千円の減となっています。

### (3) 財政構造（普通会計）

#### ① 経常収支比率

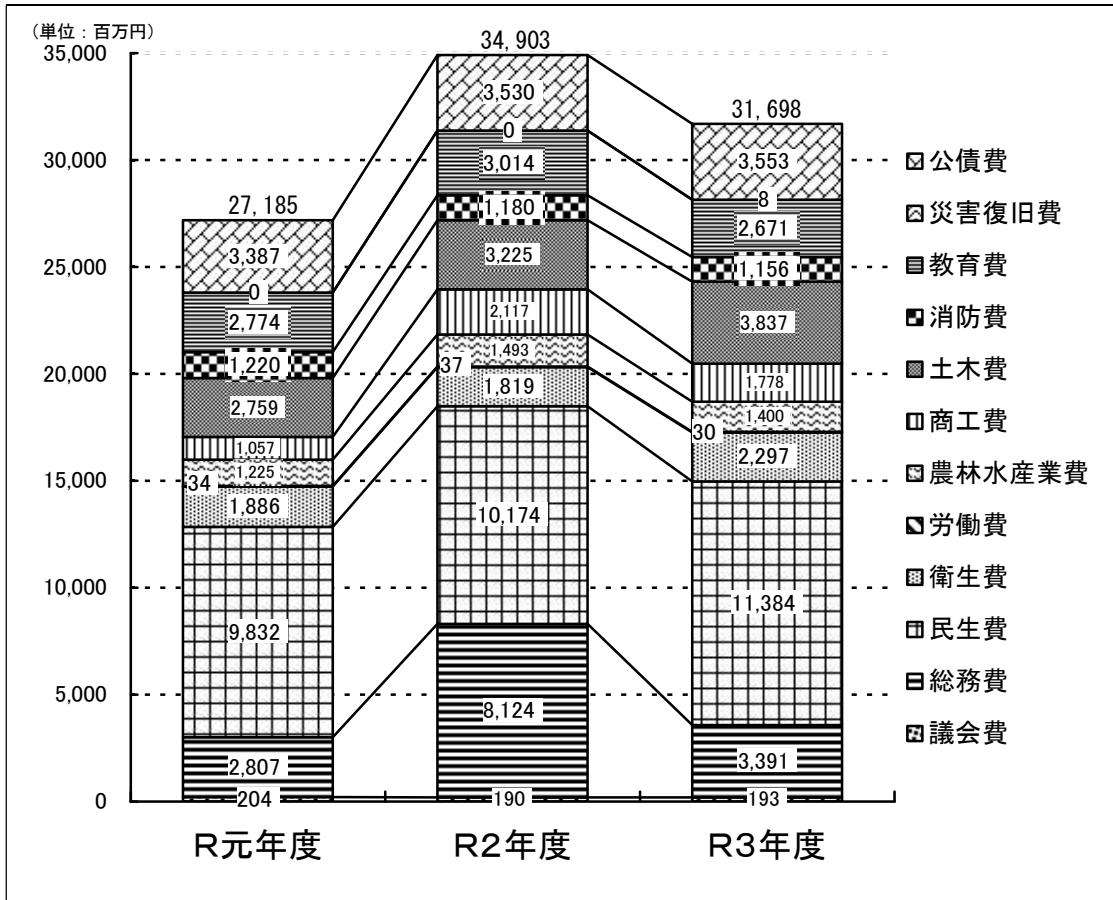
財政構造の弾力性を示す経常収支比率（経常的経費に充当された一般財源の経常一般財源総額に対する割合）は、86.2%で、前年度より7.9ポイント減少しています。

#### ② 実質公債費比率

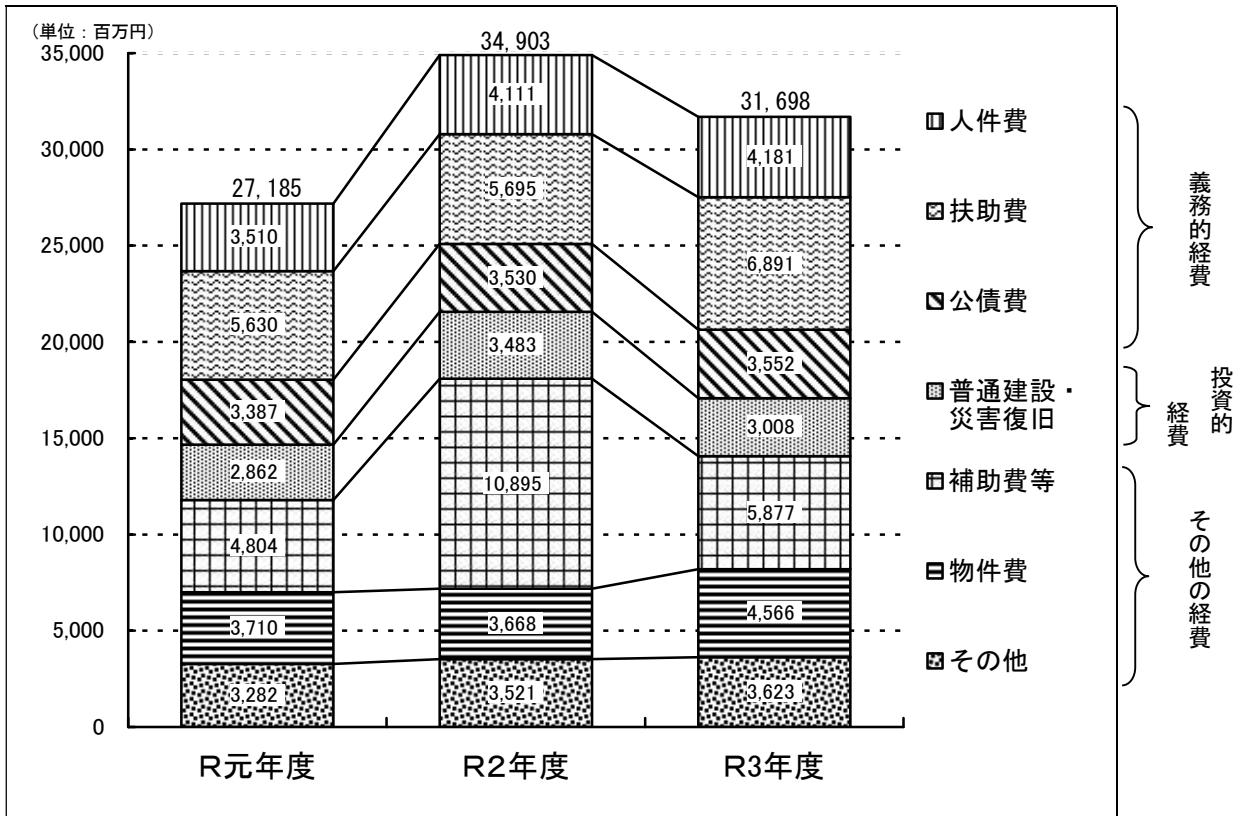
地方債の許可団体の判定指標である実質公債費比率（地方債償還額及びこれに準じる額の財政規模に対する割合）は、7.7%で、前年度より0.3ポイント増加しています。

(参考)

### 歳出決算額（目的別）の推移



### 歳出決算額（性質別）の推移



第4表

## 歳出（目的別）

区 分	支 出 額	前年度に対 する伸び率	財 源 内 訳	
			特定財源	一般財源
1. 議 会 費	193,418	1.9%	6	193,412
2. 総 務 費	3,391,042	△58.3%	705,341	2,685,701
3. 民 生 費	11,383,741	11.9%	6,405,917	4,977,824
4. 衛 生 費	2,296,924	26.3%	740,367	1,556,557
5. 労 働 費	29,788	△19.5%	6,434	23,354
6. 農 林 水 産 業 費	1,400,257	△6.2%	761,326	638,931
7. 商 工 費	1,777,892	△16.0%	499,732	1,278,160
8. 土 木 費	3,837,043	19.0%	1,424,699	2,412,344
9. 消 防 費	1,156,299	△2.0%	53,743	1,102,556
10. 教 育 費	2,671,182	△11.4%	756,321	1,914,861
11. 災 害 復 旧 費	8,047	皆増	3,100	4,947
12. 公 債 費	3,552,445	0.6%	217,970	3,334,475
合 計	31,698,078	△9.2%	11,574,956	20,123,122

(単位：千円)

構 成 比		内 訳	
支 出 額	一般財源		
0.6%	1.0%		
10.7%	13.3%	ア. 総 務 管 理 費	2,935,559
		イ. 徴 税 費	203,232
		ウ. 戸 籍 住 民 基 本 台 帳 費	130,867
		エ. 選 挙 調 査 員 費	71,277
		オ. 統 計 調 査 員 費	10,670
		カ. 監 査 委 員 費	39,437
36.0%	24.7%	ア. 社 会 福 祉 費	6,364,576
		イ. 児 童 福 祉 費	3,450,986
		ウ. 生 活 保 護 費	1,539,871
		エ. 国 民 年 金 費	27,500
		オ. 災 害 救 助 費	808
7.2%	7.7%	ア. 保 健 衛 生 費	1,016,714
		イ. 環 境 衛 生 費	152,481
		ウ. 清 水 掃 道 費	994,762
		エ. 水 道 費	132,967
0.1%	0.1%	ア. 労 働 施 設 費	16,894
		イ. 労 働 諸 費	12,894
4.4%	3.2%	ア. 農 業 費	1,152,570
		イ. 林 業 費	243,810
		ウ. 水 産 業 費	3,877
5.6%	6.4%		
12.1%	12.0%	ア. 土 木 管 理 費	228,571
		イ. 道 路 橋 り よ う 費	2,155,232
		ウ. 河 川 湾 画 費	62,900
		エ. 港 市 計 画 費	14,366
		オ. 都 市 計 画 費	1,035,238
		カ. 住 宅 費	340,736
3.7%	5.5%		
8.4%	9.5%	ア. 教 育 総 務 費	657,646
		イ. 小 学 校 費	501,363
		ウ. 中 学 校 費	427,238
		エ. 社 会 教 育 費	582,411
		オ. 保 健 体 育 費	502,524
0.0%	0.0%	ア. 農 林 水 産 施 設 災 害 復 旧 費	5,781
		イ. 公 共 土 木 施 設 災 害 復 旧 費	2,266
11.2%	16.6%		
100.0%	100.0%		

第5表

## 歳出(性質別)

区 分	支 出 額	前年度に対 する伸び率	財 源 内 訳	
			特定財源	一般財源
1.人 件 費	4,181,357	1.7%	296,581	3,884,776
2.扶 助 費	6,890,681	21.0%	5,340,803	1,549,878
3.公 債 費	3,552,390	0.6%	217,970	3,334,420
小 計 (1~3)	14,624,428	9.7%	5,855,354	8,769,074
4.物 件 費	4,565,455	24.5%	1,436,562	3,128,893
5.維 持 補 修 費	209,680	△6.5%	50,225	159,455
6.補 助 費 等	5,877,212	△46.1%	681,945	5,195,267
7.積 立 金	989,157	40.0%	298,116	691,041
8.投 資 及 び 出 資 金	77,101	△54.1%	17,700	59,401
9.貸 付 金	440,756	0.8%	440,756	0
10.繰 出 金	1,906,671	△4.0%	493,470	1,413,201
小 計 (4~10)	14,066,032	△22.2%	3,418,774	10,647,258
11.普 通 建 設 事 業 費	2,999,571	△13.9%	2,297,728	701,843
12.災 害 復 旧 事 業 費	8,047	皆増	3,100	4,947
小 計 (11~12)	3,007,618	△13.7%	2,300,828	706,790
合 計	31,698,078	△9.2%	11,574,956	20,123,122

(単位：千円)

構 成 比		内 訳	
支 出 額	一般財源		
13.2%	19.3%	ア. 職 員 給	2,530,358
		(ア) 再 任 用 職 員	79,001
		(イ) 会 計 年 度 任 用 職 員 (フルタイム)	123,892
		(ウ) 上 記 以 外 の 職 員	2,327,465
		イ. そ の 他	1,650,999
21.7%	7.7%		
11.2%	16.6%		
46.1%	43.6%		
14.4%	15.6%		
0.7%	0.8%		
18.6%	25.8%	ア. 国 に 対 す る も の	87,800
		イ. 県 に 対 す る も の	3,751
		ウ. 一 部 事 務 組 合 に 対 す る も の	1,937,001
		エ. そ の 他 に 対 す る も の	3,848,660
3.1%	3.4%		
0.2%	0.3%		
1.4%	0.0%		
6.0%	7.0%		
44.4%	52.9%		
9.5%	3.5%	ア. 補 助 事 業 費	1,325,964
		イ. 単 独 事 業 費	1,438,066
		ウ. 県 営 事 業 負 担 金 等	235,541
0.0%	0.0%	ア. 補 助 事 業 費	0
		イ. 単 独 事 業 費	8,047
9.5%	3.5%		
100.0%	100.0%		

## 主要な施策(普通建設事業)の執行状況

区 分		決 算 額	特		
			国庫支出金	県支出金	負 担 金
補 助 事 業	総 務 費	179,880	20,000		
	民 生 費	1,323	882		
	農 林 水 産 業 費	112,017		62,327	
	土 木 費	689,267	317,761	2,259	
	教 育 費	343,477	98,703		
	計	1,325,964	437,346	64,586	0
単 独 事 業	総 務 費	38,218			
	民 生 費	28,994		13,958	
	衛 生 費	31,841			
	労 働 費	3,895			
	農 林 水 産 業 費	160,143		27,453	
	商 工 費	7,960			
	土 木 費	913,625			
	教 育 費	253,390			
	計	1,438,066	0	41,411	0
県 営 負 担 事 業 金 等	農 林 水 産 業 費	221,341			
	土 木 費	14,200			
	計	235,541	0	0	0
合 計		2,999,571	437,346	105,997	0



(単位：千円)

定 財 源					一 般 財 源
寄 附 金	繰 入 金	諸 収 入	繰 越 金	市 債	
				147,200	12,680
					441
			4,014	28,986	16,690
		258	5,376	314,040	49,573
			23,662	137,030	84,082
0	0	258	33,052	627,256	163,466
	4,205		1,272	8,200	24,541
	7,499			4,800	2,737
	2,695			1,200	27,946
				3,800	95
	27,557		200	20,600	84,333
					7,960
	21,783	35,072	22,137	459,430	375,203
	25,427	2,974	5,260	205,170	14,559
0	89,166	38,046	28,869	703,200	537,374
52			7,386	212,900	1,003
				14,200	0
52	0	0	7,386	227,100	1,003
52	89,166	38,304	69,307	1,557,556	701,843

## 令和3年度 主要な施策の執行状況・事業説明

款	項	事業名	種別	決算額	財源内訳	
					特定財源	一般財源
総務費	総務管理費	電気自動車購入事業費	単	9,049	8,922	127
		シティセールス推進費	単	518	483	35
		地域づくり支援費	単	9,584	4,943	4,641
		バスケの街づくり推進事業費	単	17,170	8,379	8,791
		宇宙のまちづくり推進事業費	単	4,840	4,840	0
		北高跡地活用調査等事業費	単	6,285	5,500	785
		ふるさと納税推進費	単	129,406	0	129,406
		出会い創出支援事業費	単	5,072	4,000	1,072
		移住定住環境整備事業費	単	15,524	0	15,524
		若年世帯移住定住奨励事業費	単	3,482	0	3,482

事業説明	
電気自動車及び外部給電機器購入費(各2台)	
車 両 ニッサンリーフe+X	
給電機器 ニチコンEVパワーステーションパワームーバー	
① 車両 3,826千円 + 給電機器 715千円 =	4,541千円
② 車両 3,793千円 + 給電機器 715千円 =	4,508千円
計	9,049千円
SNS等による情報発信、シティセールス研修参加費、子ども広報の印刷製本費等	
情報発信端末通信料(2台)	37千円
こどものしろ印刷製本費(3回)	400千円
「魅力形成と戦略広報のすすめ方講座」参加者負担金	35千円 等
まちづくり協議会補助金(4地域)	
地域おこし協力隊員の配置(地域密着型1人)等	
地域おこし協力隊員の配置(2人)等	
能代バスミュージアムの運営(来場者数4,072人)	
バスケの街づくり市民チャレンジ事業補助金(認定事業2件)	
能代科学技術高校バスケットボール部の寮生及び下宿生への玄米支給(対象者数43人)	
秋田ノーザンハピネッツホームゲーム能代開催等への支援(3/5~3/6開催)	
銀河連邦ノシロ共和国活動事業費補助金 2,340千円 銀河連邦物産展 等	
能代宇宙イベント活動事業費補助金 2,500千円 能代宇宙イベントの開催(11/3~7)	
北高跡地利活用可能性検討業務委託料等	
委託先 公立大学法人秋田公立美術大学	
内 容 令和2年度の「能代北高跡地利活用基礎調査業務」の検討成果を広く伝える 広報資料を作成・配布した上で、北高跡地の利活用に関する住民の意見を把握するためのワークショップを実施し、北高跡地の利活用案を作成。	
期 間 令和3年8月7日~令和4年3月20日	
ふるさと納税返礼品報償費、ポータルサイト手数料、ふるさと納税管理システム保守委託料等	
令和3年度寄附実績 件数 19,079件 寄附金額 254,285千円	
独身男女の出会い創出イベント及びセミナーに対する補助	
3団体 イベント4回、セミナー2回	
結婚祝い金 5万円×80組	
移住コーディネーター報酬等(1人)	
地域おこし協力隊報償費、活動費等(2人)	
移住相談会参加費	
オーダーメイド型移住体験ツアー、テーマ設定型移住体験ツアー、 移住交流サロン実施委託料	
【拡大】無料職業紹介所開設、地域おこし協力隊(移住定住)1人→2人	
若年世帯移住定住奨励金(17人)	
【拡大】テレワーク加算を追加	

款	項	事業名	種別	決算額	財源内訳	
					特定財源	一般財源
		移住定住推進事業費	単	3,352	0	3,352
		本因坊戦誘致事業費	単	2,359	2,359	0
		東中跡地活用調査等事業費	単	495	495	0
		地域集会所修繕費補助金等	単	6,384	6,384	0
		自治振興事業費	単	22,374	0	22,374
		道の駅ふたついで施設管理費	単	34,405	2,980	31,425
		恋文のまちづくり推進費	単	10,634	10,145	489
		鶴形地域センター移転改修事業費	補	186,283	171,957	14,326
		防災対策費	単	21,328	0	21,328

事業説明		
移住PR活動費（広告記事掲載、広報のしろへPRチラシ折込） 企業・事業所紹介ツール（PRガイドブック、動画）作成費等		
第76期本因坊戦の開催に係る本因坊戦能代市開催実行委員会への補助金 開催日 令和3年5月24、25日 開催場所 旧料亭金勇 ※本因坊戦能代市対局記念囲碁大会及び大盤解説会は新型コロナウイルス感染拡大防止のため中止		
東中跡地利活用検討支援業務委託料 委託先 ミサワホーム株式会社 内容 東中跡地の効果的な敷地利用についての調査・検討及び、運営方法等についての調査結果の取りまとめ 期間 令和3年9月1日～令和3年12月28日		
自治会館等施設修繕費補助金、修繕用原材料費		
自治会館等施設修繕費補助金	6団体	5,798千円
修繕用原材料費	7団体	586千円
地域振興のため、梅内聚落への譲渡を前提とした、旧さんぼえむ屋根・外壁改修工事費等		
道の駅ふたつ指定管理料 26,063千円 指定管理者 株式会社道の駅ふたつ 令和3年度 利用者数 93万2,628人、販売額 337,495千円		
駐車場区画線設置工事費		902千円
非常用発電機購入費及び切替業務委託料		814千円
その他（光熱水費、修繕料、賃借料、負担金等）		6,626千円
恋文すぽっときみまち運營業務委託料 7,360千円 委託先 二ツ井町商工会、利用者数 3,322人		
恋文商店街景観整備、七座山登山道整備委託料		981千円
軽トラ市、恋文のまち地域魅力アップ事業補助金等		340千円
その他（きみまちの里フォトコンテスト、印刷製本費、広告料等）		1,953千円
旧鶴形小学校への移転改修工事費等		
工事管理業務委託料等		4,373千円
工事請負費		175,612千円
備品購入費		4,261千円
不用品廃棄処分手数料ほか		2,037千円
R4.5.1供用開始		
能代市防災行政無線の維持管理、災害時の情報伝達手段の確保、非常用備蓄品の備蓄		
防災行政無線機器交換修繕		5,151千円
防災行政無線保守点検業務委託料		7,590千円
防災用備蓄品（非常食、飲料水等）		2,283千円
防災行政無線子局移設工事（旧日影小）		1,320千円

款	項	事業名	種別	決算額	財源内訳	
					特定財源	一般財源
		空家対策事業費	単	2,584	0	2,584
		地域防災力向上事業費	単	860	822	38
	戸籍住民基本台帳費	個人番号カード等交付事業費	補	19,540	18,732	808
民生費	社会福祉費	障害福祉サービス等給付費	補	1,473,073	1,136,361	336,712
		地域生活支援事業費	補	27,823	11,886	15,937
		障害者外出支援事業費	単	3,628	0	3,628
		福祉灯油事業費	単	36,291	17,273	19,018
		地域福祉コーディネーター事業費	補	8,400	6,300	2,100
		住民税非課税世帯等臨時特別給付金給付事業費	補	705,715	692,362	13,353

事業説明

市内空家の実態調査、管理不全な空家の所有者に助言等を実施、必要に応じて応急修繕			
特定空家	54件		
相談件数	102件		
能代市空家対策協議会委員報酬			23千円
空家対策車維持管理経費等			169千円
空家解体代執行工事費			1,177千円
空家応急措置委託料			660千円
危険空家解体撤去費補助金			500千円
自主防災組織を育成し地域の防災力の向上を図るため、活動費等の補助制度の活用を促進する。			
自主防災組織補助金（交付 9団体）			822千円
防災用教材購入費			38千円
個人番号カード郵送料、地方公共団体情報システム機構交付金等			
身体障がいや知的障がい、精神障がい、難病により、日常生活に制限が生じている方々への、居宅介護（ホームヘルパー）や生活介護（デイサービス）、短期入所（ショートステイ）、施設入所支援、就労支援等の給付			
利用人数	延べ13,171人	総事業費	1,473,073千円
地域で生活する障がいのある方（及びその家族）の日常生活を支え、障がいの程度やニーズに合ったサービスを提供する。			
日常生活用具給付	利用件数	延べ1,868件	事業費 17,526千円
訪問入浴サービス	利用件数	延べ 13件	事業費 164千円
日中一時支援	利用件数	延べ 404件	事業費 1,277千円
意思疎通支援	派遣件数	延べ 284件	事業費 3,051千円
その他の事業（11事業）			事業費 5,804千円
在宅の重度障がい者の社会参加や通院等を支援するため、タクシー料金助成券を交付。また、人工透析治療の通院を支援するため、タクシー料金助成券又は自動車燃料費助成券を交付			
タクシー料金助成券	交付者数	334人	利用回数 延べ 4,430回
			助成額 2,602千円
自動車燃料費助成券	交付者数	64人	利用回数 延べ 1,881回
			助成額 940千円
助成券印刷製本費	86千円		
市民税非課税世帯への灯油購入費用（1世帯5,000円）の助成			
福祉灯油助成金	交付世帯数	6,909世帯	助成額 34,545千円
事務費	需用費	163千円	役務費 1,583千円
地域福祉コーディネーター事業委託料（2人）			
委託先	能代市社会福祉協議会		
相談件数	962件（うち新規相談 388件、継続対応574件）		
相談方法	訪問 464件、電話 274件、来所 184件、その他（メール等）40件		
住民税非課税世帯等臨時特別給付金の給付に係る経費			
基準日	令和3年12月10日において能代市に住民登録がある世帯		
支給額	1世帯当たり100,000円		
支給実績	交付世帯数	6,979世帯	支給額 697,900千円

款	項	事業名	種別	決算額	財源内訳	
					特定財源	一般財源
		軽度生活援助事業費	単	10,280	6,000	4,280
		元気・交流200円バス事業費	単	15,550	15,200	350
		家族介護用品支給事業費	単	44,411	43,800	611
		福祉医療事業費	単	355,844	177,484	178,360
		老人憩の家白濤亭管理費	単	10,324	3,443	6,881
		保坂福祉会館管理費	単	8,764	4,056	4,708
		高齢者ふれあい交流施設管理費	単	13,597	6,569	7,028
		松籟荘等改修事業費	単	6,226	4,800	1,426
	児童福祉費	すこやか子育て支援事業費	単	35,687	15,534	20,153
		病児保育事業費	補	22,241	14,297	7,944
		めんchoco誕生事業費	単	917	853	64
		子育て祝い金事業費	単	25,092	18,605	6,487



事業説明	
65歳以上の高齢者のみの世帯等に、草取りや除雪等、日常生活上の軽易な作業への援助 (利用券12枚+除雪専用券4枚) 交付世帯数 1,962世帯 利用枚数 12,191枚	
65歳以上の高齢者に、1乗車上限200円で路線バスに乗車できる乗車証を交付し外出を支援 令和3年度末乗車証所持者 4,773人	
おむつを必要とする高齢者(要介護1~5)を在宅で介護している家族等への介護用品助成券の交付 交付者数 1,589人 利用枚数 13,020枚	
乳幼児、小・中学生、高齢身体障害者、重度心身障害(児)者、ひとり親家庭の児童、高校生(市民税所得割非課税世帯)への医療費助成	
老人憩の家白濤亭指定管理料、エアコン設置工事費等 利用者数 13,644人	
保坂福祉会館指定管理料、エアコン設置工事費等 利用者数 5,477人	
高齢者ふれあい交流施設「ゆっちゃん」管理運営費 利用者数 55,220人	
松籟荘、緑町デイサービスセンター、緑町グループホームの空気調和設備改修工事にかかる実施設計業務委託料	
保育料の助成(3歳未満児)市内分 施設数 5施設 延べ1,126人 助成額 11,077千円 副食費の助成(3歳以上児)市内分 施設数 12施設 延べ5,469人 助成額 24,592千円 市外施設利用分 副食費助成 延べ4人 助成額 18千円	
病児保育事業費補助金 病気のため、保育所や認定こども園、小学校を休んでいる児童を一時的に保育する医療機関(2件)に対する補助 JCHOあきた病院 補助額 12,650千円 平野医院 補助額 9,591千円	
オリジナル絵本・木製品のプレゼント、父子健康手帳の交付費 めんchoco誕生事業プレゼント申し込み受付件数:171件 製品別 絵本 30件、木製品 141件 居住地別 市内 148件、里帰り 23件 父子手帳の交付 男性の育児参加を増やすことを目的として、主に母子健康手帳交付時に合わせて配布	
誕生、入学の際のお祝い金の交付 誕生祝い金(5万円/人) 補助額 9,800千円(196人) 入学祝い金 小学校(2万円/人) 補助額 4,940千円(247人) 中学校(3万円/人) 補助額 10,290千円(343人)	

款	項	事業名	種別	決算額	財源内訳	
					特定財源	一般財源
		保育環境改善等事業費 (私立保育所等)	補	5,900	2,950	2,950
		保育士等確保対策事業費	単	800	800	0
		保育士・幼稚園教諭等処 遇改善臨時特例事業費補 助金	補	5,621	5,621	0
		放課後児童支援員等処遇 改善臨時特例事業費補助 金	補	1,338	1,338	0
		子育て世帯臨時特別給付 金給付事業費	補	558,120	558,120	0
		子育て世帯生活支援特別 給付金給付事業費(ひと り親世帯分)	補	35,064	35,064	0
		子育て世帯生活支援特別 給付金給付事業費(ひと り親以外の世帯分)	補	18,715	18,715	0
		子ども・子育て支援事業 費(施設型給付費・委託 費)	補	1,259,407	922,017	337,390
		放課後児童クラブ事業費	補	160,349	76,904	83,445
		保育環境改善等事業費 (公立保育所等)	補	2,008	965	1,043
		新型コロナウイルス感染 症対策支援事業費	補	2,842	1,909	993

事業説明	
新型コロナウイルス感染症の感染防止用品購入費への補助金等 施設数 14施設	補助額等 5,900 千円
保育士等就労奨励金 支給期間は2年間、③は①又は②との併用が可能。	
①復職就労 (10万円/年)	延べ 4人 交付額 400千円
②新規就労 (5万円/年)	延べ 8人 交付額 400千円
③転入就労 (5万円/年)	延べ 0人 交付額 0千円
保育士・幼稚園教諭等処遇改善臨時特例事業費補助金の給付に係る経費 施設数 14施設	補助額等 5,621 千円
放課後児童支援員等処遇改善臨時特例事業費補助金の給付に係る経費	
放課後教室あすなろ	補助額 139千円
留守家庭児童会のしろっこらぶ	補助額 1,199千円
新型コロナウイルス感染症拡大に伴う子育て世帯への臨時特別給付金	
主な支給対象者	①児童手当(本則給付)受給者 ②高校生相当の児童を養育する者のうち、令和2年中の所得が児童手当(特例給付)の所得要件と同等未満の者
支給額	児童一人につき10万円
支給実績	3,360件 553,700千円(受給者3,360人、対象児童数5,537人)
新型コロナウイルス感染症拡大に伴う子育て世帯への生活支援特別給付金	
主な支給対象者	①児童扶養手当受給者 ②年金等受給者 ③家計急変者
支給額	児童一人につき5万円
支給実績	466件 34,150千円(受給者466人、対象児童数683人)
新型コロナウイルス感染症拡大に伴う子育て世帯への生活支援特別給付金	
主な支給対象者	①児童手当受給者のうち市民税非課税の者 ②高校生相当の児童を養育する者のうち市民税非課税の者 ③家計急変者
支給額	児童一人につき5万円
支給実績	178件 16,800千円(受給者178人、対象児童数336人)
保育所、認定こども園への保育費用の支給等 施設数 私立18施設(うち広域入所 4施設)	
放課後児童クラブ12施設の運営費等 【拡大】第四小学校区児童クラブ新設(あかしや)	
新型コロナウイルス感染症の感染防止用品の購入費等 施設数 5施設 2,008千円	
新型コロナウイルス感染症の感染防止用品の購入費等 施設数 22施設 2,842千円	

款	項	事業名	種別	決算額	財源内訳	
					特定財源	一般財源
	生活保護費	生活困窮者自立支援事業費	補	24,495	17,741	6,754
		生活保護費	補	1,368,131	1,100,102	268,029
衛生費	保健衛生費	PCR等検査費用助成事業費	単	748	0	748
		PCR検査センター事業費	単	780	0	780
		秋田しらかみ看護学院補助金	単	23,745	0	23,745
		保健センター健診事業費	補	61,918	29,727	32,191
		がん対策強化推進事業費	補	64,982	6,676	58,306
		「のしろ健康21」推進事業費	補	2,134	1,200	934

事業説明

自立相談支援事業委託料、住居確保給付金

【拡大】就労準備支援事業委託料、家計改善支援事業委託料

自立相談支援委託先	能代市社会福祉協議会	14,500千円
就労準備支援委託先	能代市社会福祉協議会	4,500千円
家計改善支援委託先	能代市社会福祉協議会	4,500千円
住居確保給付金	4世帯	515千円
自立支援金	1世帯	480千円

生活保護世帯 766世帯（令和4年3月31日現在）

内 訳 高齢者世帯448、母子世帯30、障がい者世帯54、傷病者世帯68、その他世帯166  
保護率 19.4パーミル（千分率）

市民が自費でPCR等検査を受ける経費に対する助成金等

助成件数 142件 助成金額 739千円

新型コロナウイルス感染症のPCR検査等を行う検査センターの開設に係る経費

開設時間 月、火、木、金、土曜日 午前9時～正午、午後1時～午後4時  
検査対象者 無症状の方（県外・市外の方も検査可能）  
開設日数 35日 ※令和4年2月8日開始  
検査者数 1,130人（R4.2 519人、R4.3 611人）

校舎外壁補修・駐車場整備費補助金 21,344千円

運営費補助金 2,401千円

保健センターでの特定健康診査等の実施

健診日数 209日  
受診者数 4,357人  
うち、特定健診(能代市国保) 1,022人  
特定健診(被扶養者) 159人  
事業所健診 2,517人  
その他健診(39歳以下、75歳以上) 518人  
各種がん検診単独 141人

各種がん検診の実施、制度周知、受診勧奨、ピロリ菌感染検査、すい臓等がんどックの受診費用に対する助成等

	胃	大腸	肺	子宮	乳
がん検診受診率（暫定値※）	12.5%	11.0%	13.8%	20.8%	30.3%
※全国の自治体と比較可能な「地域保健・健康増進事業報告」の算出方法による					
クーポン利用率	9.7%	12.9%	—	23.8%	31.2%
ピロリ菌感染検査費用助成券利用率	13.4%				
午後の乳がん検診	9回実施	6人			
日曜がん検診	7回実施	143人	（市内3施設で実施）		
すい臓等がんどック受診者数	39人				

のしろ健康21推進委員会（書面開催）及び健康展の開催（新型コロナの影響で中止）、市民健康意識調査の実施、自殺対策活動団体への補助金交付等

款	項	事業名	種別	決算額	財源内訳	
					特定財源	一般財源
		健康づくり運動推進事業費	単	1,526	1,526	0
		母子保健事業費	補	23,984	1,582	22,402
		脳ドック助成事業費	単	1,757	0	1,757
		不妊治療費助成事業費	単	3,651	0	3,651
		健康チャレンジポイント事業費	単	730	730	0
		子育て世代包括支援センター事業費	補	1,257	562	695
		帯状疱疹予防接種費	単	842	0	842
		新型コロナウイルスワクチン接種対策事業費	補	466,863	466,861	2

事業説明

男性の料理教室、禁煙教室、ウォーキング・サイクリングチャレンジの実施、トイレから健康づくり情報発信、ウォーキングコース新規看板作成設置委託料等

ウォーキングチャレンジ 参加者（達成者） 116人

サイクリングチャレンジ 参加者（達成者） 13人

トイレから健康づくり情報発信シール作成 キャッチコピー応募数 96点

妊婦健康診査委託料等（一般健診16回、子宮頸がん等検査1回、精密検査1回、歯科健診1回、多胎妊娠用健診6回、産婦健診2回、母乳育児相談3回、新生児聴覚検査）

母子手帳交付件数 180件

母子保健指導件数 延べ 614件

母子訪問指導件数 延べ 456件

妊婦健康診査等受診件数 延べ 2,631件

新生児聴覚検査受診者 192件

脳ドック検診の受診費用に対する助成

40歳以上、検診費用の1/2（上限2万円）を5年間で1回助成

助成者数 85人

助成金額 1,618千円

協力医療機関数 4医療機関

不妊・不育症治療を受けた夫婦に対する治療費助成

特定不妊治療費補助金 17件 助成額 1,117千円

一般不妊治療費補助金 41件 助成額 2,472千円

不育症治療費補助金 1件 助成額 58千円

健康に関する活動の実施、検診受診等へポイントを付与し、もっくんカードのポイントまたは全国共通商品券と交換

参加者（ポイント交換者） 356人

うち、もっくんポイント交換者 21人

全国共通商品券交換者 335人

子育て世代包括支援センターの運営費

妊産婦の実情の把握、各種相談や必要な情報提供・助言・指導、支援プラン策定、関係機関との連携調整

帯状疱疹ワクチン予防接種費用に対する助成

65歳以上、接種費用に対し一律4千円を生涯で1回助成

助成者数 191人

助成金額 764千円

新型コロナウイルスワクチン接種を行うために必要な経費

【接種率（令和4年3月31日現在）】

①12歳以上

1回目接種 91.2%（43,700人）

2回目接種 90.7%（43,470人）

3回目接種 43.2%（20,675人）

②5～11歳以上

1回目接種 11.4%（239人）

2回目接種 2.1%（45人）

款	項	事業名	種別	決算額	財源内訳	
					特定財源	一般財源
		仮設診療所運営費	単	5,411	87	5,324
	環境衛生費	墓地管理費	単	10,562	2,038	8,524
	清掃費	米代流域衛生センター解体事業等負担金	単	58,617	58,617	0
労働費	労働諸費	就業支援事業費	単	2,767	2,634	133
農林水産業費	農業費	農業振興地域整備計画変更事業費	単	5,830	0	5,830
		秋田県種苗交換会事業費補助金	単	27,693	0	27,693
		ねぎ産地PR事業	単	569	269	300
		農業夢プラン事業費補助金	単	45,611	27,453	18,158
		機構集積協力金事業費	補	50,457	50,457	0
		農業次世代人材投資事業費	補	36,270	36,270	0
		6次産業化推進事業費	単	3,817	0	3,817



事 業 説 明

新型コロナウイルス感染症の感染拡大に伴う仮設診療所の準備及び運営 開設日数 0日 検査者数 0人		
墓地公園の維持管理、環境保全等に要する経費		
墓地公園維持管理、環境整備費		5,507 千円
無縁遺骨墓改修費等		5,055 千円
二ツ井地域のし尿等を処理していた米代流域衛生センター（北秋田市）の解体費負担金		
事業費総額（解体工事等）	372,845 千円	
ー) 基金残高	174,103 千円	
R3負担事業費	198,742 千円	
【人口割】	198,742千円 × 20% × 18.63%	≒ 7,405 千円
【搬入割】	198,742千円 × 80% × 32.21%	≒ 51,212 千円
	合計	58,617 千円
デュアルシステム事業 委託先 能代デュアルシステム推進事業運営委員会 受入可能事業所 109事業所、受入実施事業所 25事業所 参加高校 3校、生徒数 53人 高校生就業支援セミナー 開催校 4校 開催回数 延べ7回 参加者数 延べ514人 就業資格取得支援事業補助金 29件 1,939千円 企業・業種ガイダンス 参加事業所21事業所 参加高校3校		
農業振興地域管理システム構築業務委託料		5,830 千円
委託先 株式会社ナカノアイシステム 秋田支店		
第144回秋田県種苗交換会事業費補助金		27,693 千円
開催期間 令和3年10月29日～11月4日、来場者数延べ401,000人		
マスコットキャラクターデザイン制作		269 千円
「能代ねぎらいの日」開催		300 千円
開催日 令和3年11月20日～23日		
場 所 いとく（県内のいとく全店）、テラタ（バイパス店、天王店）		
複合経営の拡大に取り組む認定農業者や新規就農者等の農業用機械・施設等導入費に対する助成（県1/2又は1/3、市1/4）		
事業費補助金	13件	45,611 千円
農地中間管理機構に対し、まとまった農地を貸し付けた地域や担い手への農地集積・集約化に協力した農地の出し手に対する協力金		
地域集積協力金(集積タイプ)	3件(対象面積156.4ha)	34,069 千円
地域集積協力金(集約化タイプ)	1件(対象面積113ha)	11,300 千円
経営転換協力金	17件(対象面積35.3ha)	5,088 千円
就農直後の青年農業者等に対する、経営確立のための支援資金等		
個人経営体	18件	22,504 千円
夫婦経営体	8件(16人)	13,666 千円
6次産業化の新たな取組及び事業拡大に対する補助金（補助率1/2、上限500万円）		
事業費補助金	3件	3,817 千円

款	項	事業名	種別	決算額	財源内訳	
					特定財源	一般財源
		地元で働こう新規就農支援事業費	単	2,233	500	1,733
		畑作等拡大総合支援事業費補助金	単	79,541	16,729	62,812
		ネットワーク型園芸拠点整備事業費補助金	補	46,677	31,498	15,179
		強い農業・担い手づくり総合支援事業費補助金	補	1,250	1,040	210
		農業経営継続支援事業費	補	80,358	78,000	2,358
		新規就農者等研修支援事業費補助金	単	4,800	1,980	2,820
		多面的機能支払交付金事業費	補	236,022	177,552	58,470
		県営ほ場整備事業費	補	210,861	205,266	5,595
		毘沙門憩の森管理費	単	1,872	0	1,872
	林業費	風の松原いこいの広場整備事業費	単	13	0	13
		松くい虫対策事業費	補	3,623	3,557	66

事業説明		
①新卒者等を雇用した農業法人に対する助成		
事業費補助金	8件	1,650千円
②移住就農者に対する、経営確立のための支援資金（県1/2、市1/12）		
事業費補助金	1件	583千円
畑作用機械・施設等導入、戦略作物生産拡大、地力強化対策、新技術活用機械等導入に対する助成		
機械施設等導入支援	77件	68,463千円
戦略作物生産拡大支援	7件	4,151千円
地力強化対策支援	9件	1,005千円
新技術活用機械等導入支援	5件	5,424千円
その他支援	11件	498千円
園芸メガ団地の周辺に形成するサテライト型団地の機械等導入費に対する助成（国1/2、県1/2又は3/20、市1/4又は1/10）		
事業費補助金	5件	46,677千円
実施地区 浅内地区、東雲原地区、常盤・築法師地区		
令和3年1月の強風により被災した農業者の農業用ハウスの復旧費用に対する助成（国3/10、県2/10、市1/10）		
事業費補助金	2件	1,250千円
米価下落の影響を大きく受けた農業者に対する支援等（単価 3,000円/10a）		
農業経営継続支援金	延べ950件	80,094千円
新規就農者や後継者の就農を支援するため、農業技術センター等で技術を習得しようとする者への研修費補助金		
事業費補助金	4件	4,800千円
農業者等で組織する団体が行う農地・農業用施設等の管理保全の取組に対する支援等		
農地維持	23団体	138,957千円
資源向上/共同	23団体	82,250千円
資源向上/長寿命化	6団体	12,672千円
県営ほ場整備事業に対する負担金（下田平、東雲原、荷上場、河戸川・浅内、小掛・鬼神、檜山）等		
事業費負担金/現年分		33,010千円
事業費負担金/繰越分		171,236千円
毘沙門憩の森の管理費		736千円
井戸更新工事費		1,136千円
建築確認申請手数料		
樹幹注入、現況調査、庭木搬出業務費等		
樹幹注入	マツ9本	
現況調査	50.98ha	
マツ林景観向上	14.33ha	

款	項	事業名	種別	決算額	財源内訳	
					特定財源	一般財源
		林業専用道整備事業費	県	17,281	13,110	4,171
		林道改良事業費	補	60,192	60,143	49
		森林経営管理事業費	単	32,715	32,715	0
		森林・林業活性化総合支援事業費	単	35,523	24,834	10,689
商工費	商工費	地域公共交通活性化事業費	単	26,621	3,069	23,552
		生活バス路線等維持対策事業費	単	90,006	1,977	88,029

事 業 説 明		
県営林業専用道整備事業に対する負担金（不動前線外1路線）等		
現年 委託料		4,171 千円
繰越 負担金（能代分）		4,802 千円
	（二ツ井分）	8,308 千円
滝の沢橋橋梁改良実施設計業務委託料、林道常盤線改良工事費等（局部改良：R2繰越）		
現年 委託料等		10,849 千円
繰越 林道改良工事		49,343 千円
森林環境譲与税基金を活用した航空レーザ計測、森林管理状況・境界調査 （常盤・久喜沢地区）業務委託料等		
航空レーザ計測	2,017ha	
森林所有者配置図作成	941ha	
森林管理状況・境界調査	54ha	
施業提案書作成	54ha	
民有林の森林整備、担い手育成、境界明確化、経営管理に対する補助		
森林整備支援	造林1.90ha 下刈42.95ha 間伐84.52ha 作業道19.263m	
担い手支援	1人	
経営管理支援	2,417ha	
能代市地域公共交通活性化協議会 5回（うち書面協議3回）		
デマンド型（予約制）乗合タクシー運行业務委託		
【拡大】「北能代地区」及び「小野沢・大内田線」の運行開始		
利用者数	1,558人	1便平均利用者数1.2人
市街地巡回バス「はまなす号」運行委託		
利用者数	32,406人、1日平均利用者数89.0人、1便平均利用者数10.4人	
向能代・落合地区巡回バス「しののめ号」運行委託		
利用者数	30,372人、1日平均利用者数83.4人、1便平均利用者数8.9人	
「はまなす号」「しののめ号」委託先 秋北バス(株)		
赤字路線バス等（18系統）に対する補助		
地方バス路線維持費補助金 交付先 秋北バス(株)		
国対象路線分	2系統	18,037 千円
生活バス路線維持費等補助金 交付先 秋北バス(株)		
県対象路線分（マイタウン除く）	3系統	6,481 千円
市単独補助分	8系統	49,219 千円
マイタウン・バス運行費等補助金 交付先 秋北タクシー(株) 第一観光バス(株)		
県対象路線分（運行費補助金）	2系統	2,962 千円
地域内フィーダー系統確保維持費補助金 交付先 第一観光バス(株)		
国対象路線分	3系統	13,307 千円

款	項	事業名	種別	決算額	財源内訳	
					特定財源	一般財源
		中小企業融資あっせん等 事業費	単	397,199	380,033	17,166
		地元企業人材育成支援事 業費	単	2,505	0	2,505
		創業等サポート事業費	単	1,437	12	1,425
		起業・新商品開発等支援 事業費	単	2,820	0	2,820
		商店街活性化対策事業費	単	6,330	6,330	0
		新型コロナウイルス感染 症対策支援資金保証料・ 利子補給費補助金	単	19,206	0	19,206
		プレミアム付き商品券発 行事業費	単	3,553	2,000	1,553
		がんばるのしろの商い応 援事業費（新型コロナ対 策）	単	6,368	6,368	0

事業説明

中小企業融資あっせん保証料・利子補給金、中小企業融資あっせん預託金 小規模企業者、創業者への利子補給（貸付利率の1/2を2年間） （マル能）		
保証料補給金		13,750 千円
利子補給金		3,431 千円
預託金		380,000 千円
マル能貸付件数	68件	417,578 千円
地元企業人材育成支援事業費補助金 【拡大】補助対象業種に老人福祉介護事業を営む者を追加 対象経費 講習等の受講料、受験料、資格の登録に係る費用 補助率 対象経費の1/2（同一年度内 上限20万円/1事業所） 地元企業人材育成支援事業費補助金 34事業所 2,394 千円		
専門の相談員による相談窓口の開設、創業塾の開催費等 創業相談延件数 56件、創業塾参加者 3人 創業者融資利子補給金 3件 19千円		
起業・新商品開発等支援事業費補助金等 起業・新商品・新規分野・販路開拓 補助件数 3件 補助額 2,800千円		
空き店舗流動化支援事業費補助金、商店街活性化対策事業補助金等 空き店舗流動化支援事業費補助金 補助件数 15件 補助額 5,359千円 商店街活性化対策補助金 補助件数 6件 補助額 971千円		
秋田県経営安定資金の危機関連枠・新型コロナウイルス感染症対策枠の融資に対し、 保証料と利子の一部を補助 保証料補給金 3,998千円 利子補給額 【危機関連枠】 98件 11,487千円 【新型コロナウイルス感染症対策枠】 35件 3,721千円		
新型コロナウイルス感染拡大により影響を受けている地域経済の活性化と消費喚起 のため、1万3千円商品券（プレミアム率30%）、1世帯5セットまでで発行 令和3年度は準備費等の支払分 商品券引換ハガキの発送や商品券の販売等は令和4年4月以降 ※令和4年度への繰越 歳出予算 425,612,737円 269,914,000円（地方創生臨時交付金） 155,698,737円		
市内の商店街団体等が自ら企画し実施する事業に対する補助金 がんばるのしらの商い支援補助金（新型コロナ対策） 新型コロナウイルス感染拡大により継続的に大きな影響を受けている商業・サー ビス業を応援するため、様々な団体が自ら企画し、誘客等を図るため実施する商 業振興対策に対して、1団体につき最大110万円を交付 6団体実施（単独実施4団体、連携実施2団体）		

款	項	事業名	種別	決算額	財源内訳	
					特定財源	一般財源
		長期影響継続事業者支援 金支給費	補	646,301	224,837	421,464
		中小企業等生産性向上支 援事業費	単	15,792	0	15,792
		P C R等検査事業費補助 金	単	55	0	55
		公共交通事業者車両維持 支援事業費（新型コロナ 対策）	単	25,700	10,300	15,400
		企業誘致推進事業費	単	33,810	10	33,800
		新工業団地候補地調査事 業費	単	7,590	2,600	4,990
		能代港利活用促進事業費	単	602	602	0
		次世代エネルギー導入促 進事業費	単	1,622	120	1,502



事業説明			
新型コロナウイルス感染症により継続的に大きな影響を受ける事業者への支援金			
一般分	上期	616件	301,258千円
	下期	606件	300,482千円
コンベンション分	通常	6件	30,326千円
	特別	5件	13,058千円
先進技術導入に関するセミナー等の開催 生産性向上支援補助金（コロナ対策設備等導入、ICT技術等導入、生産性技術等導入）※令和4年度への繰越 10,323千円			
コロナ対策設備等導入事業費補助金		26件	7,734千円
生産性向上技術等導入事業費補助金		7件	7,943千円
ICT等導入専門家派遣		3件	
従業員等がPCR検査を受けた事業者への補助金			
PCR等検査中小企業支援事業費補助金	補助件数	2件	補助額 7千円
新型コロナウイルス感染症により継続的に大きな影響を受ける公共交通事業者への支援金			
能代市公共交通事業者バス車両維持支援金（新型コロナ対策）			16,800千円
能代市公共交通事業者タクシー車両維持支援金（新型コロナ対策）			8,900千円
【R3のみ】中国木材株式会社の誘致対応の不動産鑑定業務委託等 16,411千円			
商工業振興促進条例による雇用奨励金等、工場等省エネルギー設備導入・工場等改修事業費補助金等、企業誘致専門員の活動費			
【新設】工場等事業継続対策事業費補助金		1件	2,000千円
雇用奨励金		5件	4,700千円
新たな工業団地の候補地調査に関する経費			
【調査内容】			
区画面積（拡張の可能性）、造成工事条件、用地と近隣の状況、支障物件の状況、交通アクセス、給排水のインフラ整備状況、文化財の存在可能性、開発事業費（概算）について調査し、市内で10か所の候補地を選定。			
洋上風力発電拠点化期成同盟会負担金			
広報のしろ洋上風力発電事業特集等			
再生可能エネルギー次世代人材育成事業			
再エネセミナー（11/11、11/15）			
電力セミナー（7/15、11/18、11/25）			
グローバルウインドデイ in 能代 実行委員会負担金			
のしろ水素セミナー（3/12）			
再生可能エネルギー関係研修会参加負担金等			

款	項	事業名	種別	決算額	財源内訳	
					特定財源	一般財源
		中心市街地活性化推進事業費	補	38,940	13,804	25,136
		木のまちづくり推進事業費	単	3,727	3,727	0
		地場産材PR支援事業費	単	200	200	0
		観光プロモーション事業費	単	4,830	2,950	1,880
		観光振興費（地域おこし協力隊）	単	9,201	0	9,201
		地域おこし企業人交流プログラム事業費	単	9,900	0	9,900
		地域連携DMO負担金	補	20,426	9,469	10,957
		観光イベント等支援費	単	2,813	2,813	0
		大館能代空港利用促進事業費	単	6,046	0	6,046
		滞在型観光推進事業費	単	1,214	1,214	0

事業説明

畠町新拠点事業運営費、リノベーションに関する講演会の開催、地域おこし協力隊員の配置（3人）等

①主要（畠町新拠点事業運営費等）	5,154千円
②地域商業機能複合化推進事業 来街者の消費動向等の調査分析や新たな需要の創出につながる魅力的な機能導入等を行い、最適なテナントミックスの実現に向けた仕組みづくり等に取り組む事業を支援することにより、地域のニーズや新たな需要に対応しようとする取組等を後押しし、商店街等の多様な機能の活性化と地域の持続的発展を促進する。 令和3年度 中小企業庁一次公募採択事業 「マルヒコビルディング」からはじめる木都再興プロジェクト	1件 19,498千円
③畠町大通り利用活動促進にぎわい創出事業 警備業務委託（2イベント分）	356千円
④地域おこし協力隊 報償費 3人分×12か月分	9,597千円
活動費 3人分	4,350千円

住宅の新改築等に地場産秋田スギ内外装・外塀材等を使用する際、秋田スギ材料購入費用の一部を補助（件）

R3実績	新築	増改築	リフォーム	計
内装	0	2	2	4
外装外塀材	10	1	2	13
計	10	3	4	17

首都圏等で行われる展示会へ出店する事業者に対し、経費の一部を補助  
R3実績 2展示会

誘客宣伝用の旅費 154千円

観光ポスター・観光ガイドブック印刷製本費 2,151千円 等

地域おこし協力隊員の報償費、活動費（2人分）

地域おこし企業人の配置（1人）

あきた白神ツーリズム負担金 20,426千円

能代市役七夕補助金 2,813千円

大館能代空港利用促進助成金 3,135千円

申請者数 858人

片道2千円（R3.4.1～R3.11.30）

片道5千円（R3.12.1～R4.3.31）

二次アクセス補助金 2,019千円 等

スポーツ・文化合宿補助金 736千円

宿泊者数 914名

申請 15件

オンライン観光誘客可能性調査委託料 478千円

款	項	事業名	種別	決算額	財源内訳	
					特定財源	一般財源
		天空の不夜城推進事業費	単	24,525	24,525	0
		ホストタウン事業費	単	4,300	0	4,300
土木費	土木管理費	浄化槽設置整備事業（個人設置型）補助金	補	8,517	8,185	332
		工業用水道計画事業費	単	11,550	0	11,550
	道路橋りょう費	道路台帳統合整備事業費	単	22,374	22,374	0
		地域の生活環境整備事業費	単	6,952	6,952	0
		除排雪対策費	補	661,086	78,850	582,236
		浸水対策事業費	単	73,009	35,604	37,405
		改良事業費	単	184,203	180,839	3,364
		道路交付金事業費	補	410,937	405,040	5,897
		中心市街地道路施設更新事業費	単	172,325	162,700	9,625
		交通安全施設費	単	66,881	32,200	34,681
		街灯費	単	65,465	33,318	32,147
		河川費	檜山川運河改修事業費	補	24,357	14,200
	都市計画費	まちづくり計画策定事業費	補	13,450	3,300	10,150
		きみまち阪公園等管理費	単	8,289	194	8,095
公園リニューアル事業費		補	62,223	61,568	655	

事 業 説 明	
愛季組立解体等業務委託料	7,011 千円
嘉六組立解体等補助金	6,668 千円
天空の不夜城協議会運営費補助金	9,760 千円 等
能代市ホストタウン実行委員会補助金	4,300千円
5人槽 18基	7,956 千円
7人槽 1基	561 千円
工業用水道水源地調査業務委託（簡易揚水試験及び水質検査各3箇所）	
道路台帳既成図のデータ化（1/1,000）	41.39km <sup>2</sup>
道路台帳図の新規図化（1/1,000）	0.88km <sup>2</sup>
資材提供 268件	
重機貸出 10件	
除排雪 1,042路線 L=407,213m （能代地域 757路線 L=313,600m、二ツ井地域 285路線 L=93,613m）	
現年度分 排水対策工事2箇所、排水対策実施設計1件、排水施設清掃2件	
R2繰越分 排水対策工事1箇所	
現年度分 測量設計委託1路線（用地測量）	
現年度分 道路改良工事17路線、側溝改良工事7路線	
R2繰越分 道路改良工事1路線	
現年度分 防雪柵設置工事1路線	
現年度分 橋梁補修工事5橋、架替事業1橋、橋梁改修工事3橋、橋梁点検45橋	
現年度分 除雪機械購入（11t級ローダー）1台	
R2繰越分 道路改良工事4路線、舗装改良工事4路線	
R2繰越分 歩道改良工事1路線	
R2繰越分 橋梁補修工事1橋 （R4へ繰越）橋梁架替事業1橋、橋梁改修工事3橋	
舗装改良工事3路線、舗装補修工事2路線	
道路改良工事1路線	
測量設計8路線 （R4へ繰越）道路改良工事1件	
区画線設置36.7km、カラー舗装102m <sup>2</sup>	
道路照明灯更新1基、道路反射鏡設置5基	
防護柵更新633m、転落防止柵更新126m	
道路照明灯LED化 187基	
街灯LED化 628基	
LED街灯新設 21基	
築堤護岸工事2件、橋梁撤去工事1件	
立地適正化計画策定及び都市計画マスタープラン見直し委託 （継続費最終年度）	
きみまち阪公園桜剪定等業務委託（1.04ha、69本）	
能代公園園路等整備工事積算業務委託 1件	
能代公園園路等整備工事 1件 （繰越）能代公園園路等整備工事 1件	

款	項	事業名	種別	決算額	財源内訳	
					特定財源	一般財源
		公園施設整備事業費	補	24,760	24,760	0
	住宅費	公営住宅等長寿命化事業費	補	148,272	123,415	24,857
		がけ地近接等危険住宅移転事業費	補	1,655	585	1,070
		住宅リフォーム支援事業費	単	87,965	0	87,965
		市営住宅供給事業費	補	39,967	30,706	9,261
消 防 費	消 防 費	消防団員費	単	27,765	0	27,765
		消火栓整備補償費	単	19,519	17,300	2,219
		車庫兼休憩所等改築事業費	単	1,309	1,100	209
教 育 費	教育総務費	車両管理費	単	11,532	198	11,334
		閉校校舎解体事業費	単	62,378	57,000	5,378
		奨学金貸付事業費	単	27,630	27,416	214
		ふるさと人材育成・定住促進奨学金貸付事業費	単	33,340	33,340	0
		奨学金返還助成事業費	単	2,584	0	2,584
		大学生等応援給付金給付事業費	単	52,799	26,900	25,899
		外国語教育推進事業費	単	2,288	0	2,288
		心のケア充実事業費	単	1,547	0	1,547
		特別支援教育推進事業費	単	1,202	0	1,202
		G I G Aスクール事業費	単	28,370	0	28,370
		I C Tを活用した授業改善支援事業費	単	5,764	5,764	0

事業説明	
能代公園園路改修工事	1件
出戸町街区公園フェンス更新工事	1件
(繰越) 河畔公園園路改修測量設計業務委託	1件
(繰越) 公園遊具更新工事	1件
芝童森住宅 (S2) 外壁等改修・給湯設備等改修工事費等	
がけ地崩壊による危険の恐れがある住宅の調査委託料及び除却費の補助	
住宅のリフォーム工事に対し対象工事費の10% (補助金上限20万円) を補助 一般制度に加えて、多世代同居・多子世帯・中古住宅等に対し加算あり 令和3年度実績 交付件数 643件 交付金額 87,927千円	
下前田住宅 (3号棟) 解体工事費、万町住宅建替事業基本設計・地質調査委託料	
消防団員報酬 (683人)	12,683千円
出場に係る費用弁償等	10,953千円
制服購入費等	4,129千円
上水道消火栓の新設2基、更新13基等	
消火栓修繕等補償費	1,339千円
消火栓更新等工事補償費	18,180千円
能代第9分団上母体班消防器具置場解体工事費	
能代第9分団上母体班消防器具置場アスベスト調査委託料	226千円
能代第9分団上母体班消防器具置場解体工事費	1,083千円
スクールバス更新費 (1台) 等 ワゴン車 (二ツ井小学校スクールバス)	
旧田代小学校解体実施設計業務委託料	
旧日影小学校解体工事	
旧二ツ井共同調理場解体工事 等	
高校生1人、大学生等51人 計52人	
月額奨学金継続分 大学生等10人	
入学一時金28人 (能代市20人、三種町5人、八峰町1人、藤里町2人)	
市内に居住し、就労しながら奨学金を返還している人に対する、返還額の一部助成 25人 (新規6人、継続19人)	
新型コロナウイルス感染症により経済的な影響を受けている学生や保護者への給付金 大学生等906人、高校生等732人	
小・中学校における外国語教育の充実等を図るためのALT (外国語指導助手) 2人の配置等 教育相談員 (風の子電話)、適応指導教室「はまなす広場」、児童生徒支援アドバイザー の設置等	
5歳児親子相談の実施費等	
5歳児親子相談 (実施回数12回)	
タブレット端末リース料等 (3,143台)	
小学校1,959台 (教師用78台、児童用1,881台)	
中学校1,184台 (教師用49台、生徒用1,135台)	
ICTを活用した授業づくりの実践的調査研究、取組の検証と成果の普及に関する経費	

款	項	事業名	種別	決算額	財源内訳	
					特定財源	一般財源
		カリキュラム・マネジメントの在り方に関する調査研究事業費	単	998	998	0
	小学校費	小学校管理費	補	358,970	227,542	131,428
		小学校冷房等整備事業費	補	54,136	54,136	0
		学校教育活動継続支援事業費（小学校）	補	1,750	875	875
		振興費（小学校）	単	26,617	1,762	24,855
	中学校費	中学校管理費	単	128,862	17,048	111,814
		学校教育活動継続支援事業費（中学校）	補	600	300	300
		グラウンド芝生化事業費	単	58,728	55,700	3,028
		東雲中学校旧体育館解体事業費	単	30,250	30,250	0
		中学校冷房等整備事業費	補	130,691	130,691	0
		振興費（中学校）	単	30,251	2,937	27,314
	社会教育費	放課後子ども教室推進事業費	補	6,474	3,080	3,394
		檜山安東氏城館跡保存管理事業費	補	20,846	17,407	3,439
		文化財等収蔵庫整備事業費	単	13,241	13,233	8



事業説明	
カリキュラム・マネジメントの充実・強化を図るための実証的な調査研究に関する経費	
淳城南小学校プール解体工事監理業務委託料、淳城南小学校プール等改修工事監理業務委託料、淳城西小学校大規模改修実施設計業務委託料、淳城南小学校プール解体工事、淳城南小学校プール等改修工事、淳城南小学校大規模改修工事監理業務委託料【繰越分】、淳城南小学校大規模改修工事【繰越分】 等	
第五小学校空調設備工事監理業務委託料【繰越分】 第五小学校空調設備工事【繰越分】	
新型コロナウイルス感染症対策用品の購入費	
振興費、教育用コンピュータ整備事業費、学校図書環境整備事業費、 ブラスバンド用楽器整備事業費	
二ツ井中学校大規模改修実施設計業務委託料、能代南中学校高圧気中開閉器取替工事、 能代第二中学校高圧機器類更新工事 等	
新型コロナウイルス感染症対策用品の購入費	
二ツ井中学校グラウンド芝生化工事（継続費最終年度） 等 東雲中学校旧体育館解体工事【繰越分】	
中学校冷房設置工事【繰越分】 （5校 能代一中、能代二中、能代東中、能代南中、二ツ井中学校） 東雲中学校空調設備工事監理業務委託料【繰越分】 東雲中学校空調設備工事【繰越分】	
振興費、教育用コンピュータ整備事業費、学校図書環境整備 事業費、ブラスバンド用楽器整備事業費	
子ども達の放課後や週末の安全、安心な居場所づくりを推進するため、学校の余裕 教室等を活用して交流活動や体験活動を実施した。 市内13小中学校に活動推進員を配置し、地域学校協働活動を実施した。 図書室等開放 7校 延べ21,151人                      体育館開放 3校 延べ1,080人 プール開放 6校 延べ 5,601人                      週末体験活動 7校 延べ 500人 放課後子ども総合プラン 4校 延べ261人	
檜山安東氏城館跡発掘調査	12,645千円
檜山安東氏城館跡整備（案内板設置、景観伐採等）	5,500千円
檜山安東氏城館跡保存管理（除草、簡易トイレ設置等） 〔主な特定財源内訳〕	2,701千円
【国】埋蔵文化財発掘調査費補助金（檜山分）	4,234千円
【国】史跡檜山安東氏城館跡整備費補助金	2,750千円
【県】埋蔵文化財発掘調査費補助金（檜山分）	804千円
旧朴瀬小学校を改修するための実施設計業務委託料等	
文化財等収蔵庫設置工事実施設計委託	10,780千円
旧朴瀬小学校アスベスト調査業務委託	2,453千円

款	項	事業名	種別	決算額	財源内訳	
					特定財源	一般財源
		管理運営費（公民館）	単	104,978	21,573	83,405
		文化会館改修事業費	単	45,735	43,472	2,263
		展示室リニューアル事業費	単	10,703	10,100	603
	保健体育費	体育振興費	単	4,195	0	4,195
		生涯スポーツ推進事業費	単	6,454	145	6,309
		バスケの街づくり事業費	単	3,084	3,084	0
		東京2020大会関連事業費	単	5,165	0	5,165
		管理運営費（体育施設）	単	238,327	18,586	219,741

事 業 説 明	
中央公民館指定管理料	27,758千円
二ツ井公民館、二ツ井分館指定管理料	34,984千円
二ツ井公民館アスベスト有無に関する事前調査業務委託料	759千円
向能代公民館改築に伴う事前調査業務委託料	451千円
二ツ井公民館外壁・屋根改修工事	18,078千円
二ツ井公民館FF暖房機設置工事	1,731千円
文化会館地下ピット配管及び楽屋ファンコイル等改修工事監理業務委託料	990千円
文化会館地下ピット配管及び楽屋ファンコイル等改修工事	43,073千円
文化会館大ホール舞台吊物機構幕地開閉機構取替工事	1,672千円
子ども館1階展示室のリニューアルに向けた設計等業務委託料等	
全国大会出場等報奨金、能代市児童生徒栄光賞	332千円
秋田25市町村対抗駅伝ふるさと秋田ラン出場業務委託料	412千円
各種大会補助金、能代市体育協会運営費補助金等	993千円
バドミントン日本代表選手強化合宿補助金	2,290千円
消耗品費、印刷製本費	168千円
スポーツ少年団育成報償費	1,733千円
スポーツ少年団業務委託料	3,773千円
スポーツ少年団選手派遣費補助金等	803千円
きみまちの里フェスティバル開催費補助金	145千円
消耗品費	20千円
バスケットボール普及事業（能代市ミニバスケットボール交流大会）委託料	160千円
バスケットボール普及事業（バスケットボールフェスタ）委託料	400千円
教育長杯ミニバスケットボール交流大会委託料	250千円
能代カップ中学校選抜バスケットボール大会委託料	480千円
屋外バスケットゴール点検業務	97千円
屋外バスケットリング改修工事	1,562千円
クリスマスバスケットボール大会事業費補助金	115千円
ふるさとランナー参加旅費	100千円
会場設営業務委託料	1,406千円
聖火リレー会場等使用料	352千円
東京2020大会聖火リレー秋田県実行委員会負担金等	2,653千円
報償費、消耗品費、印刷製本費、手数料、備品購入費	654千円
総合体育館等スポーツ施設指定管理料	195,240千円
各施設修繕料	7,683千円
グラウンド・ゴルフ場芝生管理業務委託料	9,893千円
草刈業務等委託料	5,169千円
二ツ井町総合体育館冷暖房機更新工事	7,040千円
乗用芝刈機等備品購入費	9,209千円
消耗品費、燃料費、光熱水費、通信運搬費、手数料、保険料、使用料及び賃借料、負担金補助及び交付金、公課費	4,092千円

## 各基金の状況（令和4年度6月補正後）

（単位：円）

財政調整基金				減債基金					
年度	(基金利子)	積立金	繰出金	基金残高	年度	(基金利子)	積立金	繰出金	基金残高
17		18,000		1,704,913,542	17		14		551,804
18	824,026	161,776,000	288,465,000	1,578,224,542	18	262	262		552,066
19	2,763,606	218,108,000	574,828,000	1,221,504,542	19	871	871		552,937
20	2,075,618	216,374,000	732,429,000	705,449,542	20	815	815		553,752
21	239,120	632,577,000	12,452,502	1,325,574,040	21	223	223		553,975
22	242,986	872,157,000	4,272,638	2,193,458,402	22	78,181	907,890,000		908,443,975
23	438,878	335,797,000	45,297,148	2,483,958,254	23	277,659	656,877,659		1,565,321,634
24	493,305	673,965,000	13,242,619	3,144,680,635	24	358,773	358,773		1,565,680,407
25	1,349,939	1,286,195,000	5,130,865	4,425,744,770	25	796,650	627,000		1,566,307,407
26	1,492,460	280,981,000	3,193,902	4,703,531,868	26	636,429	797,000		1,567,104,407
27	1,372,716	886,224,176	10,171,180	5,579,584,864	27	491,682	500,761	128,276	1,567,476,892
28	482,564	438,807,564	373,910,917	5,644,481,511	28	119,397	118,575	465,540	1,567,129,927
29	365,661	325,664,661	530,229,569	5,439,916,603	29	219,276	432,968,751	7,751,274	1,992,347,404
30	763,372	572,355,372	24,115,997	5,988,155,978	30	191,214	389,037,099		2,381,384,503
元	328,345	353,649,345	929,504,089	5,412,301,234	元	118,767	28,613,668	145,787,689	2,264,210,482
2	198,657	333,274,469	1,003,544,504	4,742,031,199	2	88,843	88,843	155,310,574	2,108,988,751
3	54,242	452,891,707	598,873,812	4,596,049,094	3	24,474	200,903,474	156,963,174	2,152,929,051
4	76,000	76,000	1,885,624,000	2,710,501,094	4	44,000	44,000	190,492,000	1,962,481,051

公共施設解体基金				きみまち恋文基金					
年度	(基金利子)	積立金	繰出金	基金残高	年度	(基金利子)	積立金	繰出金	基金残高
17					17		447,000		447,000
18					18	147	5,447		452,447
19					19	804	3,804		456,251
20					20	1,595	1,595		457,846
21					21	1,602	1,602		459,448
22					22	689	689		460,137
23					23	276	276		460,413
24					24	138	138		460,551
25					25	115	115		460,666
26					26	115	115		460,781
27					27	115	115		460,896
28					28	116	116		461,012
29					29	46	46		461,058
30					30	46	46		461,104
元		50,000,000		50,000,000	元	53	53		461,157
2	1,895	50,001,895	2,000,000	98,001,895	2	17	17		461,174
3	796	796	58,617,000	39,385,691	3	5	5		461,179
4	1,000	1,000	18,204,000	21,182,691	4	1,000	1,000		462,179

地域振興基金				ふるさと納税基金					
年度	(基金利子)	積立金	繰出金	基金残高	年度	(基金利子)	積立金	繰出金	基金残高
17					17				
18		500,000,000		500,000,000	18				
19	1,734,246	500,000,000		1,000,000,000	19				
20	4,956,654	568,000,000		1,568,000,000	20				
21	3,114,846			1,568,000,000	21				
22	1,620,186			1,568,000,000	22				
23	339,893			1,568,000,000	23				
24	1,296,654			1,568,000,000	24				
25	1,094,458	1,094,458	15,922,476	1,553,171,982	25				
26	754,004	754,004	20,847,906	1,533,078,080	26				
27	725,704	725,704	34,203,375	1,499,600,409	27				
28	179,900	179,900	31,754,360	1,468,025,949	28		38,439,240		38,439,240
29	166,836	166,836	60,711,585	1,407,481,200	29	6,015	63,385,015	18,412,794	83,411,461
30	293,996	293,996	114,940,812	1,292,834,384	30	6,537	50,530,999	53,833,042	80,109,418
元	64,020	64,020	117,816,547	1,175,081,857	元	4,231	100,009,000	43,279,798	136,838,620
2	47,576	47,576	79,829,648	1,095,299,785	2	3,776	243,419,305	89,805,607	290,452,318
3	12,705	12,705	132,851,598	962,460,892	3	2,315	344,092,922	282,388,520	352,156,720
4	19,000	19,000	297,830,000	664,649,892	4	8,000	337,008,000	273,983,000	415,181,720

## 各基金の状況（令和4年度6月補正後）

（単位：円）

福祉基金				災害救助基金					
年度	(基金利子)	積立金	繰出金	基金残高	年度	(基金利子)	積立金	繰出金	基金残高
17	101,138	101,139		272,525,456	17	14,700	14,700	134,000	18,062,735
18	343,494	343,494	2,370,600	270,498,350	18	3,304	383,636	451,000	17,995,371
19	825,193	1,903,190	2,140,700	270,260,840	19	64,853	525,000	420,000	18,100,371
20	946,175	1,150,178	2,090,700	269,320,318	20	62,814	509,658	222,000	18,388,029
21	647,573	677,573	1,969,200	268,028,691	21	32,741	427,341	682,000	18,133,370
22	387,502	687,502	1,969,200	266,746,993	22	17,405	412,005	812,000	17,733,375
23	68,052	147,815	814,200	266,080,608	23	4,458	202,802	746,500	17,189,677
24	71,751	71,751	2,352,200	263,800,159	24	4,382	104,526	382,000	16,912,203
25	68,858	433,013	2,041,221	262,191,951	25	5,160	105,592	650,000	16,367,795
26	69,315	79,315	2,097,057	260,174,209	26	3,675	153,279	160,000	16,361,074
27	68,196	68,196	2,045,513	258,196,892	27	3,638	202,558	370,000	16,193,632
28	42,312	42,312	2,050,533	256,188,671	28	2,257	249,557	225,100	16,218,089
29	40,308	40,308	2,053,732	254,175,247	29	2,170	298,930	150,000	16,367,019
30	19,289	19,289	2,050,909	252,143,627	30	1,145	299,351	297,000	16,369,370
元	12,487	12,487	1,916,000	250,240,114	元	311	297,271	220,000	16,446,641
2	9,537	312,737	9,602,997	240,949,854	2	534	297,214	280,000	16,463,855
3	2,747	2,747	8,227,470	232,725,131	3	157	297,187	314,000	16,447,042
4	5,000	5,000	3,081,000	229,649,131	4	1,000	298,000	792,000	15,953,042

森林環境譲与税基金				港湾利活用地域振興基金					
年度	(基金利子)	積立金	繰出金	基金残高	年度	(基金利子)	積立金	繰出金	基金残高
17					17				
18					18				
19					19				
20					20	152,367	100,152,367	3,850,694	96,301,673
21					21	160,980	160,980	41,139,653	55,323,000
22					22	38,316	38,316	1,043,037	54,318,279
23					23	14,620	14,620	322,030	54,010,869
24					24	14,619	14,619	212,779	53,812,709
25					25	14,044	14,044	151,230	53,675,523
26					26	14,177	14,177	178,510	53,511,190
27					27	14,029	14,029	634,366	52,890,853
28					28	8,675	8,675	2,465,189	50,434,339
29					29	7,935	7,935	1,406,222	49,036,052
30					30	3,838	3,838	1,721,066	47,318,824
元	154	18,935,154	6,085,731	12,849,423	元	2,483	2,483	3,007,938	44,313,369
2	590	40,240,590	13,015,394	40,074,619	2	1,755	1,755	407,656	43,907,468
3	456	40,028,456	39,794,541	40,308,534	3	492	492	601,687	43,306,273
4	2,000	53,002,000	51,672,000	41,638,534	4	1,000	1,000	2,333,000	40,974,273

奨学基金				ふるさと人材育成・定住促進奨学基金					
年度	(基金利子)	積立金	繰出金	基金残高	年度	(基金利子)	積立金	繰出金	基金残高
17	44,583	317,133		166,942,460	17				
18	144,224	20,625,000	32,136,000	155,431,460	18				
19	405,071	30,171,702	30,611,000	154,992,162	19				
20	463,317	29,450,518	29,282,000	155,160,680	20	914,000	400,914,000	1,869,000	399,045,000
21	279,780	24,516,505	30,316,000	149,361,185	21	873,842	874,830	10,680,000	389,239,830
22	144,947	28,505,747	30,006,000	147,860,932	22	377,731	377,731	21,480,000	368,137,561
23	37,660	21,544,385	26,610,000	142,795,317	23	93,921	93,921	27,810,000	340,421,482
24	38,721	25,934,871	21,024,000	147,706,188	24	92,407	1,112,407	33,225,000	308,308,889
25	38,511	22,016,276	13,875,000	155,847,464	25	80,773	2,391,197	34,800,000	275,900,086
26	41,023	25,629,094	10,740,000	170,736,558	26	73,071	3,630,571	35,580,000	243,950,657
27	44,595	27,725,225	10,164,000	188,297,783	27	64,050	6,036,550	35,940,000	214,047,207
28	30,876	25,791,000	8,808,000	205,280,783	28	35,111	8,503,000	32,745,000	189,805,207
29	32,291	25,494,000	8,580,000	222,194,783	29	29,873	11,861,984	32,910,000	168,757,191
30	17,384	25,564,856	8,040,000	239,719,639	30	13,216	15,430,716	29,880,000	154,307,907
元	12,552	21,565,552	13,395,000	247,890,191	元	8,090	15,195,590	56,995,000	112,508,497
2	9,186	21,692,761	20,850,000	248,732,952	2	5,341	17,375,341	36,320,000	93,563,838
3	2,769	20,051,214	27,416,000	241,368,166	3	1,160	20,681,160	33,340,000	80,904,998
4	30,000	21,605,000	33,816,000	229,157,166	4	10,000	22,685,000	30,540,000	73,049,998

## 各基金の状況（令和4年度6月補正後）

（単位：円）

図書館建設基金				ふるさと創生基金					
年度	(基金利子)	積立金	繰出金	基金残高	年度	(基金利子)	積立金	繰出金	基金残高
17		6,413		36,613,413	17	224,800			562,007,000
18	39,971	39,971		36,653,384	18	715,363			562,007,000
19	110,995	110,995		36,764,379	19	1,843,529			562,007,000
20	97,953	97,953		36,862,332	20	1,482,157			562,007,000
21	78,148	78,148		36,940,480	21	929,320		3,293,213	558,713,787
22				36,940,480	22	558,675		12,197,018	546,516,769
23	50,516	77,289		37,017,769	23	133,351		7,160,302	539,356,467
24	10,014	10,014		37,027,783	24	458,928			539,356,467
25	9,661	9,661		37,037,444	25	371,682			539,356,467
26	9,781	9,781		37,047,225	26	211,731			539,356,467
27	9,709	9,709		37,056,934	27	261,785			539,356,467
28	6,078	6,078		37,063,012	28	62,327			539,356,467
29	5,831	5,831		37,068,843	29	59,432			539,356,467
30	2,901	2,901	37,071,744	0	30	40,931			539,356,467
元					元	26,708			539,356,467
2					2	20,442			539,356,467
3					3	6,016		15,675,000	523,681,467
4					4	10,000		281,120,000	242,561,467

土地開発基金				
年度	(基金利子)	積立金	繰出金	基金残高
17		28		101,836,777
18	49		61,836,777	40,000,000
19	4,107			40,000,000
20	4,018			40,000,000
21	6,042			40,000,000
22	8,199			40,000,000
23	10,874			40,000,000
24	10,821			40,000,000
25	10,437			40,000,000
26	10,563			40,000,000
27	10,484			40,000,000
28	6,560			40,000,000
29	6,292			40,000,000
30	3,130			40,000,000
元	2,099			40,000,000
2	1,514			40,000,000
3	445			40,000,000
4	1,000			40,000,000

### ■合計（財調・減債・その他特定目的基金分・土地）

年度	(基金利子)	積立金	繰出金	基金残高
17	385,221	904,427	134,000	2,863,900,187
18	2,070,840	683,173,810	385,259,377	3,161,814,620
19	7,753,275	750,823,562	607,999,700	3,304,638,482
20	11,157,483	1,316,651,084	769,743,394	3,851,546,172
21	6,364,217	659,314,202	100,532,568	4,410,327,806
22	3,474,817	1,810,068,990	71,779,893	6,148,616,903
23	1,470,158	1,014,755,767	108,760,180	7,054,612,490
24	2,850,513	701,572,099	70,438,598	7,685,745,991
25	3,840,288	1,312,886,356	72,570,792	8,926,061,555
26	3,316,344	312,048,336	72,797,375	9,165,312,516
27	3,066,703	921,507,023	93,656,710	9,993,162,829
28	976,173	512,146,017	452,424,639	10,052,884,207
29	941,966	859,894,297	662,205,176	10,250,573,328
30	1,356,999	1,053,538,463	271,950,570	11,032,161,221
元	580,300	588,344,623	1,318,007,792	10,302,498,052
2	389,663	706,752,503	1,410,966,380	9,598,284,175
3	108,779	1,078,962,865	1,355,062,802	9,322,184,238
4	209,000	434,745,000	3,069,487,000	6,687,442,238

### ■その他特定目的基金合計（財調・減債・土地除く）

年度	(基金利子)	積立金	繰出金	基金残高
17	385,221	886,385	134,000	1,056,598,064
18	1,246,503	521,397,548	34,957,600	1,543,038,012
19	4,984,691	532,714,691	33,171,700	2,042,581,003
20	9,077,032	1,100,276,269	37,314,394	3,105,542,878
21	6,118,832	26,736,979	88,080,066	3,044,199,791
22	3,145,451	30,021,990	67,507,255	3,006,714,526
23	742,747	22,081,108	63,463,032	2,965,332,602
24	1,987,614	27,248,326	57,195,979	2,935,384,949
25	1,683,262	26,064,356	67,439,927	2,894,009,378
26	1,176,892	30,270,336	69,603,473	2,854,676,241
27	1,191,821	34,782,086	83,357,254	2,806,101,073
28	367,652	73,219,878	78,048,182	2,801,272,769
29	350,737	101,260,885	124,224,333	2,778,309,321
30	399,283	92,145,992	247,834,573	2,622,620,740
元	131,089	206,081,610	242,716,014	2,585,986,336
2	100,649	373,389,191	252,111,302	2,707,264,225
3	29,618	425,167,684	599,225,816	2,533,206,093
4	88,000	434,625,000	993,371,000	1,974,460,093

## 各基金の状況（令和4年度6月補正後）

（単位：円）

年度	(基金利子)	積立金	繰出金	基金残高
17		18,000		997,487,989
18	824,026	161,776,000	288,465,000	870,798,989
19	2,763,606	218,108,000	574,828,000	514,078,989
20	2,075,618	184,878,170	225,604,000	473,353,159
21	239,120	632,127,000		1,103,180,159
22	242,986	872,157,000		1,975,337,159
23	438,878	335,797,000		2,311,134,159
24	493,305	673,965,000		2,975,099,159
25	1,349,939	1,286,195,000		4,259,294,159
26	1,492,460	280,981,000		4,540,275,159
27	1,372,716	886,224,176		5,425,499,335
28	482,564	438,807,564	349,600,000	5,514,706,899
29	365,661	325,664,661	505,977,000	5,334,394,560
30	763,372	572,355,372		5,906,749,932
元	328,345	353,649,345	905,313,000	5,355,086,277
2	198,657	333,191,255	980,778,000	4,707,499,532
3	54,242	449,891,707	576,506,000	4,580,885,239
4	76,000	76,000	1,881,868,000	2,699,093,239

年度	(基金利子)	積立金	繰出金	基金残高
17				707,425,553
18				707,425,553
19				707,425,553
20		31,495,830	506,825,000	232,096,383
21		450,000	10,152,502	222,393,881
22			4,272,638	218,121,243
23			45,297,148	172,824,095
24			3,242,619	169,581,476
25			3,130,865	166,450,611
26			3,193,902	163,256,709
27			9,171,180	154,085,529
28			24,310,917	129,774,612
29			24,252,569	105,522,043
30			24,115,997	81,406,046
元			24,191,089	57,214,957
2		83,214	22,766,504	34,531,667
3		3,000,000	22,367,812	15,163,855
4			3,756,000	11,407,855

年度	(基金利子)	積立金	繰出金	基金残高
17				4,525,027
18				4,525,027
19				4,525,027
20				4,525,027
21				4,525,027
22				4,525,027
23				4,525,027
24				4,525,027
25				4,525,027
26				4,525,027
27				4,525,027
28				4,525,027
29				4,525,027
30				4,525,027
元				4,525,027
2		83,214		4,608,241
3				4,608,241
4				4,608,241

年度	(基金利子)	積立金	繰出金	基金残高
17				1,900,526
18				1,900,526
19				1,900,526
20				1,900,526
21		250,000		2,150,526
22				2,150,526
23				2,150,526
24				2,150,526
25				2,150,526
26				2,150,526
27				2,150,526
28				2,150,526
29				2,150,526
30				2,150,526
元				2,150,526
2				2,150,526
3				2,150,526
4				2,150,526

年度	(基金利子)	積立金	繰出金	基金残高
17				1,000,000
18				1,000,000
19				1,000,000
20				1,000,000
21				1,000,000
22				1,000,000
23				1,000,000
24				1,000,000
25				1,000,000
26				1,000,000
27				1,000,000
28				1,000,000
29				1,000,000
30				1,000,000
元				1,000,000
2				1,000,000
3				1,000,000
4				1,000,000

年度	(基金利子)	積立金	繰出金	基金残高
17				700,000,000
18				700,000,000
19				700,000,000
20			506,825,000	193,175,000
21			1,050,000	192,125,000
22			283,850	191,841,150
23			41,951,131	149,890,019
24			2,051,566	147,838,453
25			1,963,390	145,875,063
26			2,015,064	143,859,999
27			7,929,614	135,930,385
28			23,060,857	112,869,528
29			23,060,857	89,808,671
30			23,060,857	66,747,814
元			23,060,857	43,686,957
2			22,324,000	21,362,957
3			21,362,957	0
4				

年度	(基金利子)	積立金	繰出金	基金残高
17				
18				
19				
20		31,495,830		31,495,830
21		200,000	9,102,502	22,593,328
22			3,988,788	18,604,540
23			3,346,017	15,258,523
24			1,191,053	14,067,470
25			1,167,475	12,899,995
26			1,178,838	11,721,157
27			1,241,566	10,479,591
28			1,250,060	9,229,531
29			1,191,712	8,037,819
30			1,055,140	6,982,679
元			1,130,232	5,852,447
2			442,504	5,409,943
3			1,004,855	4,405,088
4			3,756,000	649,088

年度	(基金利子)	積立金	繰出金	基金残高
17				
18				
19				
20				
21				
22				
23				
24				
25				
26				
27				
28				
29				
30				
元				
2				
3		3,000,000		3,000,000
4				3,000,000

## 地方債現在高の状況

区 分	令和2年度末 現在高 (A)	令和3年度 発行額 (B)
1 公共事業等債	547,021	146,700
2 防災・減災・国土強靱化緊急対策事業債		162,400
3 公営住宅建設事業債	2,127,442	70,600
4 災害復旧事業債	37,325	3,100
(1) 単独災害復旧事業債	25,823	3,100
(2) 補助災害復旧事業債	11,502	
5 (旧) 緊急防災・減災事業債	2,631	
6 全国防災事業債	77,708	
7 教育・福祉施設等整備事業債	815,057	31,300
8 一般単独事業債	7,983,241	748,800
9 辺地対策事業債	153,721	36,600
10 過疎対策事業債	7,732,902	582,400
11 厚生福祉施設整備事業債		
12 財源対策債	233,364	26,600
13 減収補てん債	82,177	
14 臨時財政特例債		
15 減税補てん債	86,452	
16 臨時税収補てん債		
17 臨時財政対策債	10,936,767	806,900
18 都道府県貸付金	36,187	38,000
19 その他	930,855	17,700
合 計	31,782,850	2,671,100



(単位：千円)

令和3年度元利償還額			差引現在高
元 金 (C)	利 子	計	※(A)+(B)-(C)
43,580	997	44,577	650,141
		0	162,400
123,975	23,017	146,992	2,074,067
14,250	91	14,341	26,175
9,052	58	9,110	19,871
5,198	33	5,231	6,304
1,313	9	1,322	1,318
12,948	8	12,956	64,760
164,794	9,189	173,983	681,563
1,156,718	26,276	1,182,994	7,575,323
24,815	150	24,965	165,506
720,302	9,623	729,925	7,595,000
		0	0
34,633	2,047	36,680	225,331
	40	40	82,177
		0	0
26,127	161	26,288	60,325
		0	0
1,037,546	29,825	1,067,371	10,706,121
9,997		9,997	64,190
59,337	20,609	79,946	889,218
3,430,335	122,042	3,552,377	31,023,615

## 地方債借入先別及び利率別現在高の状況

利 率		令和2年度末 現 在 高 (A)	令和3年度 発 行 額 (B)	令和3年度 償還元金額 (C)
借 入 先				
1. 政 府 資 金		19,758,988	1,576,350	1,855,907
内 訳	(1) 財 政 融 資 資 金	18,886,212	1,576,350	1,649,940
	(2) 旧 郵 便 貯 金 資 金	229,087		38,171
	(3) 旧 簡 易 生 命 保 険 資 金	643,689		167,796
2. 地 方 公 共 団 体 金 融 機 構 資 金		7,852,221	200,650	1,086,251
3. ゆ う ち よ 銀 行		57,750		14,437
4. 市 中 銀 行		2,528,316		392,018
5. そ の 他 の 金 融 機 関		1,085,698	782,300	6,494
6. 共 済 組 合 等				
7. そ の 他		499,877	111,800	75,228
合 計		31,782,850	2,671,100	3,430,335

(単位：千円)

差引現在高 (A)+(B)-(C) ※(D)	(D) の 利 率 別 内 訳					
	1.5%以下	1.5%超～ 2.0%以下	2.0%超～ 3.0%以下	3.0%超～ 4.0%以下	4.0%超～ 5.0%以下	5.0%超～ 7.0%以下
19,479,431	18,270,172	619,131	588,626	668	834	
18,812,622	17,897,841	324,653	588,626	668	834	
190,916	190,916					
475,893	181,415	294,478				
6,966,620	6,076,157	835,435	54,551	477		
43,313	43,313					
2,136,298	2,136,298					
1,861,504	1,861,504					
0						
536,449	393,757	51,000	11,000	74,052	5,333	1,307
31,023,615	28,781,201	1,505,566	654,177	75,197	6,167	1,307

## 概 況 (普通会計)

人 口 ・ 面 積	2 年 度	3 年 度	元 年 度 類 似 団 体	単 位
住民基本台帳人口 (3月31日現在)	51,003	50,012	32,576	人
面 積	426.95	426.95	345.97	k m <sup>2</sup>

財 政 事 項	2 年 度	3 年 度	元 年 度 類 似 団 体	単 位
基準財政収入額	6,202,625	6,860,934	3,627,364	千円
基準財政需要額	13,730,578	14,436,195	9,406,665	千円
標準財政規模 (A) <small>(標準税収入額等+普通交付税額+ 臨時財政対策債発行可能額)</small>	16,006,228	17,005,898	10,852,466	千円
歳入総額	35,706,839	32,980,804	21,268,147	千円
歳出総額	34,719,728	31,613,884	20,557,025	千円
歳入歳出差引額	987,111	1,366,920	711,122	千円
実質収支 (B)	893,618	1,052,026	516,274	千円
経常一般財源等収入額 (C)	15,384,528	16,749,547	10,621,307	千円
経常的経費充当一般財源等	15,165,592	15,067,278	10,324,739	千円
実質収支比率 (B/A)	5.6	6.2	4.8	%
経常一般財源等比率 (C/A)	96.1	98.5	97.9	%
経常収支比率	94.1	86.2	93.7	%
公債費負担比率	15.5	15.5	16.4	%
財政力指数	0.45	0.46	0.40	

現 況 指 標	2 年 度	3 年 度	元 年 度 類 似 団 体	単 位
公債費比率	5.0	4.5	—	%
実質公債費比率	7.4	7.7	9.5	%
実質債務残高比率	219.8	205.0	196.1	%
基金残高比率	59.7	54.6	54.3	%
税収増減率	0.4	18.3	1.3	%
個人均等割納税義務者比率	47.7	47.5	—	%
地方債歳入比率	7.2	7.9	10.6	%
徴税コスト率	3.4	2.8	5.1	%
従属人口比率	98.2	98.8	—	%
保育経費負担率	2.8	2.5	—	%
ラスパイレス指数	96.4	96.1	—	%
人口千人当たり職員数 (会計年度任用職員除く)	7.8	7.9	—	人
職員平均年齢(会計年度任用職員除く)	43.4	43.1	—	歳
人口1人当り職員給(事業費分除く)	47	48	—	千円
普通建設事業費充当一般財源等比率	3.1	3.1	3.8	%
単独建設事業費充当一般財源等比率	2.3	2.3	2.9	%
扶助費充当一般財源等比率	8.0	7.3	8.0	%
繰出金充当一般財源等比率	11.7	11.0	12.8	%

運 営 指 標	2 年 度	3 年 度	元年度類似団体	単 位
単年度収支比率	1.4	0.9	0.1	%
人口1人当たり歳入額	700	659	653	千円
市税徴収率	93.1	94.3	95.9	%
人口千人当たり職員数対前年度増減率	3.0	1.0	—	%
扶助費対前年度増減率	1.1	20.9	4.3	%
人口1人当たり経常的物件費	497	524	614	百円
経常的物件費対前年度増減率	2.9	3.2	4.3	%
地方債利子負担率	0.5	0.4	0.2	%
普通建設事業費比率	10.0	9.4	14.9	%
単独建設事業費比率	3.4	4.4	7.8	%
公営企業繰出金対前年度増減率	9.4	1.8	—	%

ス ト ッ ク 指 標	2 年 度	3 年 度	元年度類似団体	単 位
道路改良率	58.3	58.4	—	%
道路舗装率	69.3	69.4	—	%
人口1人当たり公園面積	8.3	8.5	—	m <sup>2</sup>
上水道等普及率 *	92.1	92.1	—	%
下水道等普及率	75.1	76.1	—	%
人口千人当たり公私立病院診療所病床数	22.8	23.2	—	床
人口千人当たり集会施設面積	315.3	321.5	—	m <sup>2</sup>
非木造校舎面積比率（小学校）	44.0	44.0	—	%
非木造校舎面積比率（中学校）	91.0	91.0	—	%
危険校舎面積比率（小学校）	0.0	0.0	—	%
危険校舎面積比率（中学校）	0.0	0.0	—	%
児童生徒1人当たり校舎面積（小学校）	17.0	18.1	—	m <sup>2</sup>
児童生徒1人当たり校舎面積（中学校）	28.5	28.8	—	m <sup>2</sup>
校舎面積不足学校比率（小学校）	14.3	14.3	—	%
校舎面積不足学校比率（中学校）	0.0	0.0	—	%
屋内運動場設置学校比率（小学校）	100.0	100.0	—	%
屋内運動場設置学校比率（中学校）	100.0	100.0	—	%
プール設置学校比率（小学校）	100.0	100.0	—	%
プール設置学校比率（中学校）	100.0	100.0	—	%

※上水道等普及率は前年の数値を使用（\* 印）

## 公債費償還見込み及び比率

○市債償還額・準元利償還金及び起債残高

区分		29年度	30年度	令和元年度	2年度	3年度	4年度
普通会計	償還額						
	R3年度末残高分	2,925,624	3,095,561	3,310,255	3,360,142	3,478,577	3,546,899
	R4年度発行分						632
	R5年度以降の発行分						
	計	2,925,624	3,095,561	3,310,255	3,360,142	3,478,577	3,547,531
	起債残高	33,197,275	32,978,969	32,414,608	31,782,850	31,023,615	30,781,156
特別会計等	償還額						
	特別会計	65,683	74,053	92,541	94,991	44,407	44,501
	公営企業会計	519,569	519,298	527,587	571,683	637,797	571,650
	一部事務組合	15,781	14,653	13,538	2,392	2,377	2,377
	計	601,033	608,004	633,666	669,066	684,581	618,528
	起債残高	19,737,886	19,601,879	19,810,284	19,825,139	19,348,543	

比率	実質公債費比率	6.5%	6.9%	7.6%	7.7%	7.7%	8.4%
	〃（3か年平均）	6.3%	6.5%	7.0%	7.4%	7.7%	7.9%

※各数値の見込みについて（条件等）

- ・令和5年度以降は、各年度とも18億円＋臨時財政対策債を借り入れる。
- ・能代山本広域市町村圏組合において実施する一般廃棄物処理施設整備事業に充てるため、令和4～7年度に約53億円を借り入れる。

※実質公債費比率が25%以上の団体は原則として次の事業に係る地方債が許可されない。

- ・25%以上35%未満 一般単独事業（一般事業、地域活性化事業、地域再生事業）、公共用地先行取得事業
- ・35%以上 一般公共事業（災害関連事業を除く）、公営住宅建設事業、教育・福祉施設整備等事業（義務教育諸学校に係るもの、一般廃棄物処理事業を除く）、一般単独事業公営企業債のうち普通会計に属する出資金、貸付金及び補助金に係る地方債

(単位:千円)

5年度	6年度	7年度	8年度	9年度	10年度	11年度	12年度	13年度	14年度
3,664,709	3,642,910	3,442,884	3,041,518	2,547,164	2,304,428	2,068,846	1,753,399	1,328,417	987,877
21,123	24,278	132,143	329,175	329,172	328,738	328,735	328,732	328,730	328,739
0	13,825	41,185	184,586	394,128	701,824	1,051,248	1,248,015	1,448,845	1,637,704
3,685,832	3,681,013	3,616,212	3,555,279	3,270,464	3,334,990	3,448,829	3,330,146	3,105,992	2,954,320
29,586,388	30,221,429	31,694,474	30,456,244	29,508,691	28,498,639	27,374,627	26,370,139	25,594,806	24,964,811
44,501	44,501	44,501	44,501	44,501	44,501	44,501	44,501	44,501	44,501
571,650	571,650	571,650	571,650	571,650	571,650	571,650	571,650	571,650	571,650
2,377	2,377	2,377	2,377	2,377	2,377	2,377	2,377	2,377	2,377
618,528	618,528	618,528	618,528	618,528	618,528	618,528	618,528	618,528	618,528

8.9%	8.8%	8.7%	8.7%	8.3%	8.4%	8.7%	8.5%	8.2%	7.9%
8.4%	8.7%	8.8%	8.8%	8.6%	8.5%	8.5%	8.6%	8.5%	8.2%

# 決算カード(普通会計)

令和3年度 決算状況		人口		令和2年度国調		平成27年度国調		区分		住民基本台帳人口		うち日本人	
		増	減	率	49,968人	54,730人	△8.7%	令4.1.1	令3.1.1	50,397人	51,409人	50,187人	51,174人
		面積		積		密度		増減率		△2.0%		△1.9%	
		人口		426.95km <sup>2</sup>		117人							
歳入の状況 (単位: 千円・%)													
区分	決算額	構成比	経常一般財源等	構成比									
地方譲与税	7,251,019	22.0	7,251,019	43.3	市町村税の状況								
地方債	319,138	1.0	319,138	1.9									
利子割交付金	3,128	0.0	3,128	0.0									
配当割交付金	15,373	0.0	15,373	0.1									
株式等譲渡所得割交付金	21,225	0.0	21,225	0.1									
分離課税所得割交付金	-	-	-	-									
地方消費税交付金	1,318,974	4.0	1,318,974	7.9									
ゴルフ場利用税交付金	-	-	-	-									
特別地方消費税交付金	-	-	-	-									
自動車取得税交付金	-	-	-	-									
軽油引取税交付金	-	-	-	-									
自動車税環境性能割交付金	13,044	0.0	13,044	0.1									
法人事業税交付金	87,346	0.3	87,346	0.5									
地方特例交付金	114,146	0.3	114,146	0.7									
内個人住民税減収補填特例交付金	24,165	0.1	24,165	0.2									
自動車税減収補填特例交付金	3,902	0.0	3,902	0.0									
軽自動車税減収補填特例交付金	4,977	0.0	4,977	0.0									
新設型コロナウイルス感染症対策 地方税減収補填特例交付金	81,102	0.2	81,102	0.5									
地方交付税	9,200,052	27.9	7,569,769	45.2									
内普通交付税	7,569,769	23.0	7,569,769	45.2									
特別交付税	1,630,244	4.9	0	0.0									
訳震災復興特別交付税	39	0.0	0	0.0									
(一般財源計)	18,343,445	55.5	16,713,162	99.8									
交通安全対策特別交付金	7,465	0.0	7,465	0.1									
分担金・負担金	86,626	0.3	0	0.0									
使用料	223,413	0.7	21,537	0.1									
手数料	129,051	0.4	-	-									
国庫支出金	6,239,996	18.9	-	-									
都道府県支出金	2,140,696	6.5	-	-									
財産収入	65,885	0.2	5,233	0.0									
寄附金	260,841	0.8	-	-									
繰入金	1,275,006	3.9	-	-									
繰越金	987,111	3.0	-	-									
諸収入	623,969	1.9	2,150	0.0									
地方債	2,597,300	7.9	-	-									
うち減収補填債(特例分)	0	0.0	0	0.0									
うち猶予特例債	-	-	-	-									
うち臨時財政対策債	733,100	2.2	0	0.0									
歳入合計	32,980,804	100.0	16,749,547	100.0									
性質別歳出の状況 (単位: 千円・%)													
区分	決算額	構成比	充当一般財源等	経常経費充当一般財源等	経常収支比率	区分							
人件費	3,943,024	12.5	3,648,173	3,321,714	19.0	議 会 費 総 務 費 民 生 費 衛 生 費 労 働 費 農 林 水 産 業 費 商 工 業 費 土 木 費 消 防 費 教 育 費 災 害 復 旧 費 公 債 費 諸 支 出 金 前 年 度 繰 上 充 用 金 歳 出 合 計							
うち職員給	2,352,191	7.4	2,120,167	-	-								
扶助費	6,911,031	21.9	1,570,228	1,533,265	8.8								
公債費	3,478,590	11.0	3,334,420	3,334,170	19.1								
内元利償還金	3,356,536	10.6	3,227,895	3,227,645	18.5								
訳一時借入金	122,042	0.4	106,513	106,513	0.6								
利息	12	0.0	12	12	0.0								
(義務的経費計)	14,332,645	45.4	8,552,821	8,189,149	46.9								
物件費	3,966,420	12.5	2,618,763	2,222,920	12.7								
維持補修費	870,439	2.8	741,691	235,945	1.4								
補助費等	5,104,531	16.2	4,422,586	2,138,959	12.2								
うち一部事務組合負担金	1,937,001	6.1	1,890,052	1,384,818	7.9								
繰出金	2,857,210	9.0	2,363,740	2,220,943	12.7								
積立金	989,145	3.1	691,041	-	-								
投資・出資金・貸付金	517,857	1.6	59,401	59,362	0.3								
前年度繰上充用金	-	-	-	-	-								
投資的経費	2,975,637	9.4	673,079	-	-								
うち人件費	37,667	0.1	37,667	-	-								
内普通建設事業費	2,967,590	9.4	668,132	-	-								
うち補助	1,327,418	4.2	163,490	-	-								
訳うち単独	1,404,631	4.4	503,639	-	-								
災害復旧事業費	8,047	0.0	4,947	-	-								
失業対策事業費	-	-	-	-	-								
歳出合計	31,613,884	100.0	20,123,122	21,490,042	100.0								
(注)1. 普通建設事業費の補助事業費には受託事業費のうちの補助事業費を含み、単独事業費には同級他団体施行事業負担金及び受託事業費のうちの単独事業費を含む。 2. 産業構造の比率は分母を就業人口総数とし、分類不能の産業を除いて算出。 3. 人口については、調査対象年度の1月1日現在の住民基本台帳に登録されている人口に基づいている。 4. 面積については、調査対象年度の10月1日現在の市区町村、都道府県、全国の状況をとりまとめた「全国都道府県市区町村別面積調」(国土地理院)による。 5. 個人情報保護の観点から、対象となる職員数が1人又は2人の場合、「給料月額(百円)」及び「一人当たり平均給料月額(百円)」を「アスタリスク(*)」としている。(その他、数値のない欄については、すべてハイフン(-)としている。)													



産 業 構 造			都 道 府 県 名		団 体 名		市 町 村 類 型		I - 1	
区 分	令和2年国調	平成27年国調	05		2027					
第 1 次	1,928 人 8.5 %	2,104 人 8.7 %	秋田県		能代市		地方交付税種地		1 - 2	
第 2 次	4,984 人 21.9 %	5,697 人 23.4 %								
第 3 次	15,814 人 69.6 %	16,495 人 67.9 %								
( 単 位 : 千 円 ・ % )			指 定 団 体 等 状 況		収 入 総 額		令 和 3 年 度 ( 千 円 )		令 和 2 年 度 ( 千 円 )	
構 成 比	超 過 課 税 分	旧 新 産 × 旧 工 特 × 低 開 発 × 旧 産 炭 × 山 振 振 × 過 首 疎 ○ 近 職 畿 × 中 部 × 財 政 健 全 化 等 × 財 源 超 過 ×	×	×	×	×	×	×	×	×
100.0	77.738	77.738	×	×	×	×	×	×	×	×
100.0	77.738	77.738	×	×	×	×	×	×	×	×
33.1	77.738	77.738	○	○	○	○	○	○	○	○
1.2	-	-	○	○	○	○	○	○	○	○
25.6	-	-	×	×	×	×	×	×	×	×
2.6	30,779	30,779	×	×	×	×	×	×	×	×
3.7	46,959	46,959	×	×	×	×	×	×	×	×
58.0	-	-	×	×	×	×	×	×	×	×
57.8	-	-	×	×	×	×	×	×	×	×
2.6	-	-	×	×	×	×	×	×	×	×
6.3	-	-	×	×	×	×	×	×	×	×
-	-	-	×	×	×	×	×	×	×	×
-	-	-	×	×	×	×	×	×	×	×
-	-	-	×	×	×	×	×	×	×	×
0.0	-	-	×	×	×	×	×	×	×	×
0.0	-	-	×	×	×	×	×	×	×	×
0.0	-	-	×	×	×	×	×	×	×	×
0.0	-	-	×	×	×	×	×	×	×	×
0.0	-	-	×	×	×	×	×	×	×	×
-	-	-	×	×	×	×	×	×	×	×
-	-	-	×	×	×	×	×	×	×	×
-	-	-	×	×	×	×	×	×	×	×
-	-	-	×	×	×	×	×	×	×	×
-	-	-	×	×	×	×	×	×	×	×
100.0	77.738	77.738	×	×	×	×	×	×	×	×
			一 部 事 務 組 合 加 入 の 状 況		特 別 職 等		定 数	適 用 開 始 年 月 日	一 人 当 た り 平 均 給 料 ( 報 酬 ) 月 額 ( 百 円 )	
0.0	-	-	○	○	○	○	1	24.04.01	8,440	
-	-	-	○	○	○	○	1	24.04.01	6,950	
-	-	-	○	○	○	○	1	24.04.01	6,450	
-	-	-	×	×	×	×	1	24.04.01	4,170	
-	-	-	×	×	×	×	1	24.04.01	3,710	
-	-	-	○	○	○	○	18	24.04.01	3,540	
100.0	77.738	77.738	×	×	×	×				
			議 員 公 務 災 害 補 償 手 当		市 区 町 村 長		1	24.04.01	8,440	
			非 常 勤 公 務 災 害 補 償 手 当		副 市 区 町 村 長		1	24.04.01	6,950	
			退 職 手 当		教 育 長		1	24.04.01	6,450	
			事 務 機 共 同 費		議 会 議 長		1	24.04.01	4,170	
			税 務 事 務		議 会 副 議 長		1	24.04.01	3,710	
			老 人 福 祉		議 会 議 員		18	24.04.01	3,540	
			伝 染 病		そ の 他					
( 単 位 : 千 円 ・ % )										
( 単 位 : 千 円 ・ % )				区 分		令 和 3 年 度 ( 千 円 )		令 和 2 年 度 ( 千 円 )		
決 算 額 ( A )	構 成 比	( A ) の うち 普 通 建 設 事 業 費	( A ) の 充 当 一 般 財 源 等	基 準 財 政 收 入 額	基 準 財 政 需 要 額	標 準 税 收 入 額 等	標 準 財 政 規 模	財 政 力 指 数	実 質 収 支 比 率 ( % )	公 債 費 負 担 比 率 ( % )
192,878	0.6	0	192,872	6,860,934	14,436,195	8,702,993	17,005,898	0.46	6.2	15.5
3,392,382	10.7	263,833	2,642,675	4,596,049	2,152,929	-	-	-	-	-
11,239,804	35.6	30,317	4,945,381	2,152,929	2,152,929	-	-	-	-	-
2,344,705	7.4	40,358	1,578,391	2,533,206	2,533,206	-	-	-	-	-
29,788	0.1	3,895	23,354	31,023,611	31,023,611	-	-	-	-	-
1,410,140	4.5	499,263	648,814	613,395	613,395	-	-	-	-	-
1,783,274	5.6	7,960	1,283,348	3,221,466	3,221,466	-	-	-	-	-
3,787,553	12.0	1,564,752	2,371,361	40,000	40,000	-	-	-	-	-
1,162,072	3.7	0	1,124,808	99.1	94.3	99.1	94.3	98.7	93.1	93.1
2,784,596	8.8	557,212	1,972,696	99.1	94.4	99.1	94.4	98.8	94.2	94.2
8,047	0.0	0	4,947	99.0	93.6	99.0	93.6	98.4	91.3	91.3
3,478,645	11.0	0	3,334,475							
-	-	-	-							
-	-	-	-							
31,613,884	100.0	2,967,590	20,123,122							
3,852,531	12.2	134,348	3,718,183							
919,690	2.9	26,666	893,024							
133,304	0.4	7,306	125,910							
17,525	0.5	10,657	6,868							
-	-	81	-							
494,597	1.4	0	494,597							
2,287,415	6.9	390	2,287,415							

## 令和3年度 能代市一般会計決算における地方消費税交付金 (社会保障財源化分) を充てた社会保障施策に要した経費

消費税率(国・地方)は、平成26年4月1日より5%から8%へ引き上げられ、令和元年10月1日からは、8%から10%へ引き上げられました。

地方消費税交付金の増収分については、その用途を明確化し、社会保障施策に要する経費に充てられるものとされています。

能代市の令和3年度一般会計決算における地方消費税交付金(社会保障財源化分)の充当状況は、次のとおりです。

(歳入) 地方消費税交付金(社会保障財源化分) 713,613 千円

(歳出) 社会保障4経費その他社会保障施策に要した経費 9,955,116 千円

### 【社会保障4経費その他社会保障施策に要した経費】

(単位:千円)

事業名		令和3年度 決算額	財 源 内 訳				
			特 定 財 源			一 般 財 源	
			国県支出金	地方債	その他	地方消費税 交付金 (社会保障 財源化分)	その他
社会 福祉	障害者福祉事業	1,693,189	1,283,452	0	732	65,192	343,813
	高齢者福祉事業	108,181	551	77,700	5,028	3,969	20,933
	児童福祉事業	2,962,807	2,152,459	0	60,592	119,505	630,251
	母子福祉事業	33,297	14,583	0	3,956	2,352	12,406
	生活保護事業	1,396,662	1,098,044	0	21,973	44,095	232,550
	小 計	6,194,136	4,549,089	77,700	92,281	235,113	1,239,953
社会 保険	国民健康保険事業	424,840	213,876	0	0	33,626	177,338
	後期高齢者医療事業	1,017,752	169,657	0	1,588	134,927	711,580
	介護保険事業	1,177,459	99,707	0	0	171,786	905,966
	小 計	2,620,051	483,240	0	1,588	340,339	1,794,884
保健 衛生	医療給付事業	353,933	167,712	0	9,772	28,125	148,324
	疾病予防対策事業	786,996	57,431	0	39,217	110,036	580,312
	小 計	1,140,929	225,143	0	48,989	138,161	728,636
合 計		9,955,116	5,257,472	77,700	142,858	713,613	3,763,473

## 令和3年度 能代市一般会計決算における森林環境譲与税を充てた経費

森林環境譲与税は、森林整備等に必要な地方財源を安定的に確保する観点から、令和元年度の税制改正において創設されました。

森林環境譲与税は、森林整備や人材育成・担い手確保、木材利用の促進や普及啓発等に要する費用に充てることとされています。

能代市の令和3年度一般会計決算における森林環境譲与税の充当状況は、次のとおりです。

(歳入)	森林環境譲与税	40,028 千円
(歳出)	森林環境譲与税基金への積立て	40,029 千円

### 【森林環境譲与税を充当した事業】

(単位：千円)

事業名	令和3年度 決算額	財 源 内 訳				
		特 定 財 源			一 般 財 源	
		国県支出金	地方債	その他	森林環境 譲与税	その他
森林環境譲与税 基金積立金	40,029	0	0	0	40,028	1

備考：森林環境譲与税基金は、一般会計へ繰り入れ、森林整備及びその促進に必要な経費へ充当しています。

(参 考)

### 【一般会計へ繰り入れた森林環境譲与税基金を充当した事業】

(単位：千円)

事業名	令和3年度 決算額	財 源 内 訳				
		特 定 財 源				一般財源
		国県支出金	地方債	森林環境 譲与税基金 繰入金	その他	
森林経営管理事業費	34,967	0	0	34,960	6	1
森林・林業活性化 総合支援事業費	35,523	0	20,000	4,834	0	10,689
合 計	70,490	0	20,000	39,794	6	10,690

## 令和3年度 能代市一般会計決算における入湯税を充てた経費

入湯税は、環境衛生施設、鉱泉源の保護管理施設及び、消防施設その他消防活動に必要な設備の整備、並びに観光の振興に要する費用に充てることを目的として、鉱泉浴場における入湯に対し入湯客に課す税金です。

能代市の令和3年度一般会計決算における入湯税の充当状況は、次のとおりです。

(歳入)	入湯税	1,269 千円
(歳出)	観光施設の管理に要した費用	22,903 千円

### 【入湯税を充当した事業】

(単位：千円)

事業名	令和3年度 決算額	財 源 内 訳				
		特 定 財 源			一 般 財 源	
		国県支出金	地方債	その他	入湯税	その他
観光施設管理費	22,903	0	0	920	1,269	20,714