

令和4年度

主要な施策の成果を
説明する書類

能代市

目 次

決算の概要	1
令和4年度一般会計決算の状況	
1 決算規模	2
2 決算収支の状況	2
3 歳入の状況	5
4 歳出の状況	8
主要な施策（普通建設事業）の執行状況	14
主要な施策の執行状況・事業説明	16
各基金の状況	54
地方債現在高の状況	58
地方債借入先別及び利率別現在高の状況	60
概況（普通会計）	62
公債費償還見込み及び比率（普通会計）	64
決算状況カード（普通会計）	66
令和4年度 能代市一般会計決算における地方消費税交付金 （社会保障財源化分）を充てた社会保障施策に要した経費	68
令和4年度 能代市一般会計決算における森林環境譲与税を充てた経費	69
令和4年度 能代市一般会計決算における入湯税を充てた経費	70

決 算 の 概 要

令和4年度の我が国は、ウィズコロナの考え方の下、経済社会活動の正常化を進めておりましたが、原材料価格の高騰等に伴う世界的な物価上昇と海外への所得流出という新たな試練を迎えております。一方景気は、原油価格等の上昇に起因する輸入インフレが生じているものの、企業収益が高い水準にあることや、個人消費や設備投資は上向くなど持ち直しの動きが続いております。

地方財政にあっては、成長と分配の好循環による新しい資本主義の実現を目指し、厳しい地方財政の現状及び現下の経済情勢等を踏まえながらも、地域社会のデジタル化や公共施設の脱炭素化、消防・防災力の一層の強化等へ対応するとともに、国の取組と基調を合わせた歳出改革を行うことが求められております。

このような状況の下で本市では、第2次能代市総合計画に掲げる重要課題の推進や、産業振興や将来を担う次世代への包括的な支援、エネルギー政策の推進に資する取組等の推進のほか、ウィズコロナ、アフターコロナを見据えた地方創生のまちづくりを進めるための取組の推進など、積極的に取り組んでまいりました。

令和4年度決算は、歳入においては、風力発電設備のリプレイスによる固定資産税の増により、地方税が増となっているほか、ネットワーク型園芸拠点整備事業費補助金等の県支出金の増、地方譲与税の増、地方消費税交付金の増等により、歳入総額は前年度決算額を上回りました。

歳出においては、エネルギー・食料品価格高騰対応緊急助成事業費等の補助費の増、文化財等収蔵庫設置事業費等の普通建設事業費等の増等により、歳出総額も前年度決算額を上回りました。

これらの結果、令和4年度決算額は、歳入総額が338億3,949万円で前年度対比2.3%増、歳出総額は323億6,129万円で前年度対比2.1%増となりました。

令和4年度決算の状況

1 一般会計決算規模

歳入	33,839,485 千円
歳出	32,361,289 千円

前年度決算額に比べて歳入は2.3%増、歳出は2.1%増となっています。これを令和3年度決算の対前年度伸び率(歳入7.9%減、歳出9.2%減)と比較すると、歳入で10.2ポイント、歳出で11.3ポイントそれぞれ増加しています。

2 一般会計決算収支の状況

歳入から歳出を差し引いた形式収支は、1,478,196千円の黒字で、これから翌年度へ繰り越すべき財源377,293千円を差し引いた実質収支は、1,100,903千円の黒字となっています。

実質収支から前年度の実質収支1,052,026千円を差し引いた単年度収支は、48,877千円の黒字となっています。

単年度収支に財政調整基金への積立金及び繰上償還金を加え、取崩し額を差し引いた実質単年度収支は、460,365千円の赤字となっています。

第1表

令和4年度 一般会計収支の状況

(単位：千円)

区 分 \ 年 度	2年度	3年度	4年度
歳入総額 A	35,890,136	33,064,998	33,839,485
歳出総額 B	34,903,025	31,698,078	32,361,289
差引 (A-B) C	987,111	1,366,920	1,478,196
翌年度へ繰り越すべき財源 D	87,437	314,894	377,293
実質収支 (C-D) E	899,674	1,052,026	1,100,903
単年度収支 F	233,689	152,352	48,877
積立金 G	333,274	452,892	526,156
繰上償還金 H	100	250	0
積立金取崩し額 I	1,003,544	598,874	1,035,398
実質単年度収支 (F + G + H - I) J	△436,481	6,620	△460,365

第2表

令和4年度 会計別実質収支の状況

(単位：千円)

区 分	歳 入 (A)	歳 出 (B)	差 引 (A)-(B) (C)	翌年度へ 繰り越すべ き財源(D)	実質収支 (C)-(D) (E)
一 般 会 計	33,839,485	32,361,289	1,478,196	377,293	1,100,903
簡易水道事業 特別会計	55,528	47,455	8,073		8,073
農業集落排水事業 特別会計	16,156	16,066	90		90
浄化槽整備事業 特別会計	192,369	191,624	745	147	598
浅内財産区特別会計	8,277	7,942	335		335
常盤財産区特別会計	1,197	1,197	0		0
鶴形財産区特別会計	918	918	0		0
檜山財産区特別会計	6,722	6,373	349		349
国民健康保険 特別会計	5,516,591	5,486,188	30,403		30,403
後期高齢者医療 特別会計	746,281	745,568	713		713
介護保険特別会計	8,078,018	7,758,699	319,319		319,319
特別会計小計	14,622,057	14,262,030	360,027	147	359,880
合 計	48,461,542	46,623,319	1,838,223	377,440	1,460,783

3 歳入の状況

令和4年度の一般会計歳入決算額は33,839,485千円で、前年度決算額に比べ774,487千円の増となっています。

① 市税

個人市民税は給与所得及び分離課税分の所得の増加により40,615千円の増、法人市民税は金属製品製造業や電気業、建設業等の業種において、半導体不足や燃料価格の高騰等の影響を受け、業績が低迷したことにより64,182千円の減、固定資産税は商業施設及び風力発電設備の新設により78,021千円の増、軽自動車税は環境性能割の臨時的軽減措置が終了されたことにより12,945千円の増、市たばこ税は売捌本数の増加により22,645千円の増となっています。市税全体では90,424千円の増となっています。

② 国庫支出金

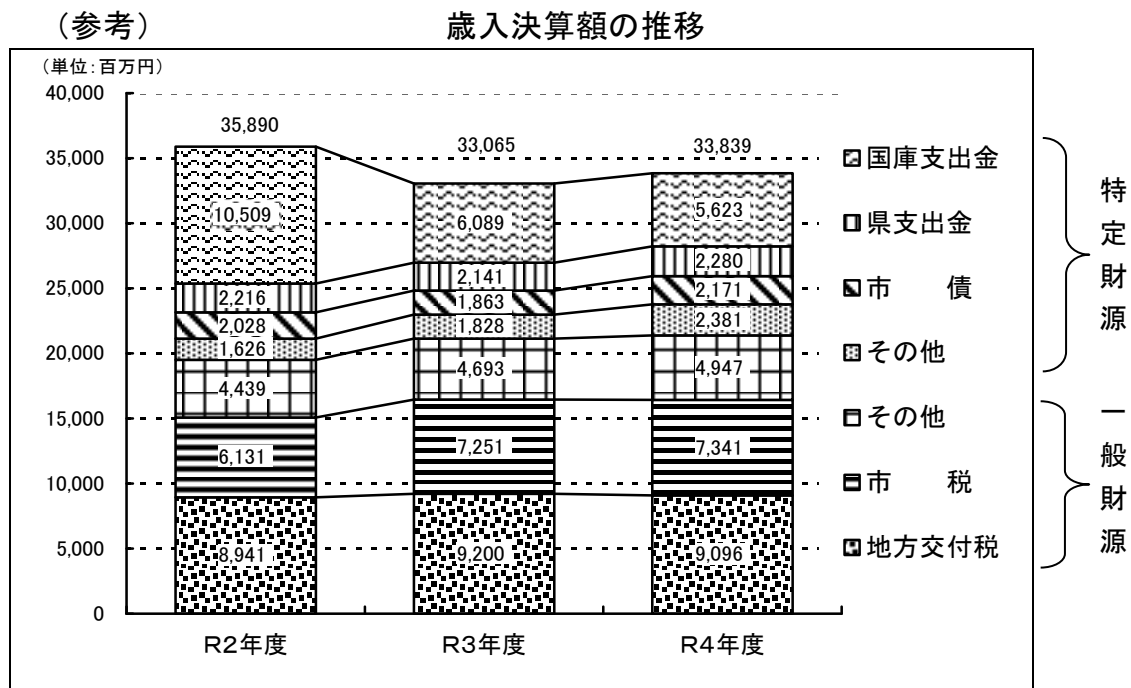
電力・ガス・食料品等価格高騰緊急支援給付金事業費補助金が393,647千円の皆増、新型コロナウイルス感染症対応地方創生臨時交付金が275,723千円の増となっているものの、子育て世帯臨時特別給付金給付事業費補助金が582,394千円の皆減となったこと等により、国庫支出金全体では395,071千円の減となっています。

③ 県支出金

秋田県エネルギー・食料品価格高騰対応緊急助成金が57,516千円の皆増、ふれあいの森整備事業費補助金が53,658千円の皆増となっており、県支出金全体では139,761千円の増となっています。

④ 市債

子ども館改修事業債が79,300千円の増、学校施設整備事業債が94,300千円の増となっているものの、臨時財政対策債が515,100千円の減、旧鶴形小学校改修等事業債が147,200千円の皆減となっており、市債全体では282,000千円の減となっています。



第3表

歳 入

区 分	収 入 額	前年度に對する伸び率	財 源 内 訳	
			特定財源	一般財源
1. 市 税	7,341,443	1.2%	0	7,341,443
2. 地 方 譲 与 税	335,269	5.1%	0	335,269
3. 利 子 割 交 付 金	1,595	△49.0%	0	1,595
4. 配 当 割 交 付 金	12,771	△16.9%	0	12,771
5. 株 式 等 譲 渡 所 得 割 交 付 金	10,696	△49.6%	0	10,696
6. 法 人 事 業 税 交 付 金	93,610	7.2%	0	93,610
7. 地 方 消 費 税 交 付 金	1,327,866	0.7%	0	1,327,866
8. 環 境 性 能 割 交 付 金	15,586	19.5%	0	15,586
9. 地 方 特 例 交 付 金	30,491	△73.3%	0	30,491
10. 地 方 交 付 税	9,096,421	△1.1%	0	9,096,421
11. 交 通 安 全 対 策 特 別 交 付 金	5,868	△21.4%	0	5,868
12. 分 担 金 及 び 負 担 金	72,992	11.3%	72,992	0
13. 使 用 料 及 び 手 数 料	350,886	△0.4%	327,111	23,775
14. 国 庫 支 出 金	5,844,830	△6.3%	5,622,615	222,215
15. 県 支 出 金	2,280,457	6.5%	2,279,892	565
16. 財 産 収 入	49,860	△24.3%	3,524	46,336
17. 寄 附 金	394,495	51.2%	336,207	58,288
18. 繰 入 金	2,148,531	69.3%	921,112	1,227,419
19. 繰 越 金	1,366,920	38.5%	165,101	1,201,819
20. 諸 収 入	669,798	1.3%	555,418	114,380
21. 市 債	2,389,100	△10.6%	2,171,100	218,000
合 計	33,839,485	2.3%	12,455,072	21,384,413

エ. 雑入の内訳

秋田県後期高齢者医療広域連合負担金返還金	23,335
資源ごみ売払収入	20,746
(公財) 秋田県市町村振興協会助成金等	18,511

(単位：千円)

構 成 比		内 訳	
収 入 額	一般財源		
21.7%	34.3%	ア. 市 民 税	2,380,891
		イ. 固 定 資 産 税	4,282,842
		ウ. 軽 自 動 車 税	200,271
		エ. 市 た ば こ 税	475,790
		オ. 入 湯 税	1,649
1.0%	1.6%	ア. 地 方 揮 発 油 譲 与 税	61,867
		イ. 自 動 車 重 量 譲 与 税	185,178
		ウ. 特 別 と ん 譲 与 税	33,168
		エ. 森 林 環 境 譲 与 税	55,056
0.0%	0.0%		
0.0%	0.1%		
0.0%	0.1%		
0.3%	0.4%		
3.9%	6.2%		
0.0%	0.1%		
0.1%	0.2%	ア. 地 方 特 例 交 付 金	29,189
		イ. <small>新 型 コ ロ ナ ウ イ ル ス 感 染 症 対 策 地 方 税 減 収 補 填 特 別 交 付 金</small>	1,302
26.9%	42.5%	ア. 普 通 交 付 税	7,462,907
		イ. 特 別 交 付 税	1,633,514
0.0%	0.0%		
0.2%	0.0%	ア. 保 育 所 入 所 負 担 金	30,360
		イ. そ の 他	42,632
1.0%	0.1%	ア. 公 営 住 宅 使 用 料	146,436
		イ. そ の 他 の 使 用 料	76,925
		ウ. 法 定 受 託 事 務 に 係 る 手 数 料	13,071
		エ. 自 治 事 務 に 係 る 手 数 料	114,454
17.3%	1.0%	ア. 生 活 保 護 費 負 担 金	1,105,400
		イ. 児 童 保 護 費 負 担 金	589,769
		ウ. 普 通 建 設 事 業 費 支 出 金	223,769
		エ. 委 託 金	41,102
		オ. <small>新 型 コ ロ ナ ウ イ ル ス 感 染 症 対 策 地 方 創 生 臨 時 交 付 金</small>	711,340
		カ. <small>子 育 て 世 帯 等 臨 時 特 別 支 援 金</small>	543,195
		キ. <small>そ の 他 新 型 コ ロ ナ ウ イ ル ス 感 染 症 対 策 関 係 交 付 金 等</small>	631,292
		ク. そ の 他	1,998,963
6.7%	0.0%	ア. 国 庫 財 源 を 伴 う も の	1,405,560
		イ. 県 費 の み の も の	874,897
0.2%	0.2%	ア. 財 産 運 用 収 入	31,462
		イ. 財 産 売 払 収 入	18,398
1.2%	0.3%		
6.4%	5.8%		
4.0%	5.6%		
2.0%	0.5%	ア. 延 滞 金 加 算 金 及 び 過 料	8,154
		イ. 貸 付 金 元 利 収 入	428,329
		ウ. 受 託 事 業 収 入	30,749
		エ. 雑 収 入	202,566
7.1%	1.0%		
100.0%	100.0%		

全国市有物件災害共済会共済金	14,769
生活保護費返還金	12,437
その他	112,768

4 歳出の状況

令和4年度の歳出決算額は32,361,289千円で、前年度決算額に比べ663,211千円の増となっています。

(1) 目的別歳出の状況（第4表）

主に増加したのものとして、総務費がエネルギー・食料品価格高騰対応緊急助成事業費等により339,180千円の増、衛生費が能代山本広域市町村圏組合負担金等により307,347千円の増、商工費がプレミアム付き商品券発行事業費等により375,459千円の増、教育費が文化財等収蔵庫設置事業費等により404,194千円の増となっています。また主に減少したのものとして、民生費が住民税非課税世帯等臨時特別給付金給付事業費等により309,246千円の減、土木費が除排雪対策費等により534,472千円の減となっています。

(2) 性質別歳出の状況（第5表）（普通会計）

① 扶助費

電力・ガス・食料品等価格高騰緊急支援給付金事業費が387,000千円の皆増となっているものの、住民税非課税世帯等臨時特別給付金給付事業費が572,400千円の減、子育て世帯臨時特別給付金給付事業費が551,800千円の減となっており、扶助費全体では710,282千円の減となっています。

② 物件費

新型コロナウイルス対策生活応援事業費が136,935千円の皆減となっているものの、重層的支援体制整備事業費が158,941千円の皆増、プレミアム付き商品券発行事業費が44,152千円の増なったこと等により、物件費全体では230,709千円の増となっています。

③ 補助費等

長期影響継続事業者支援金支給費が319,462千円の減となっているものの、エネルギー・食料品価格高騰対応緊急助成事業費が353,235千円の皆増、能代山本広域市町村圏組合負担金が290,214千円の増となっており、補助費等全体では802,190千円の増となっています。

④ 普通建設事業費

鶴形地域センター移転改修事業費が179,880千円の皆減となっているものの、能代工業団地拡張事業費（西側）が241,746千円の皆増、文化財等収蔵庫設置事業費が273,086千円の皆増となったこと等により、普通建設事業費全体では733,929千円の増となっています。

(3) 財政構造（普通会計）

① 経常収支比率

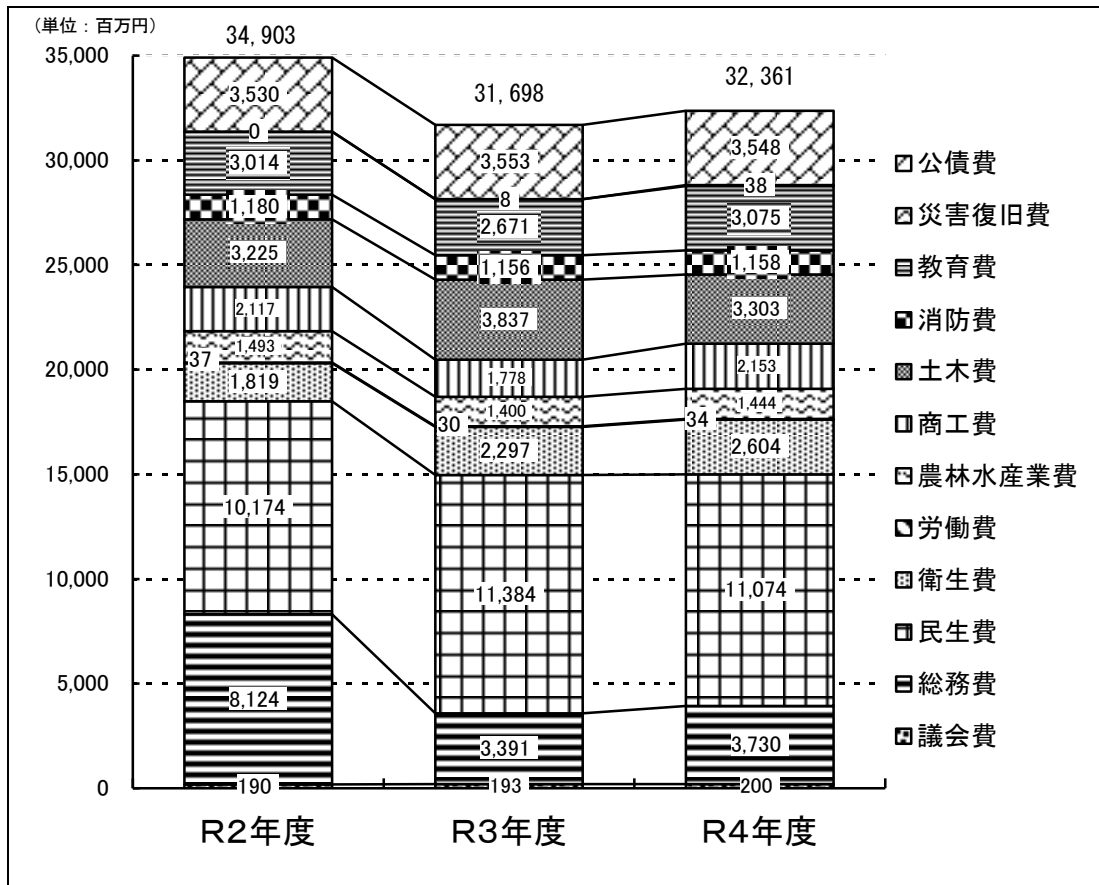
財政構造の弾力性を示す経常収支比率（経常的経費に充当された一般財源の経常一般財源総額に対する割合）は、91.9%で、前年度より5.7ポイント増加しています。

② 実質公債費比率

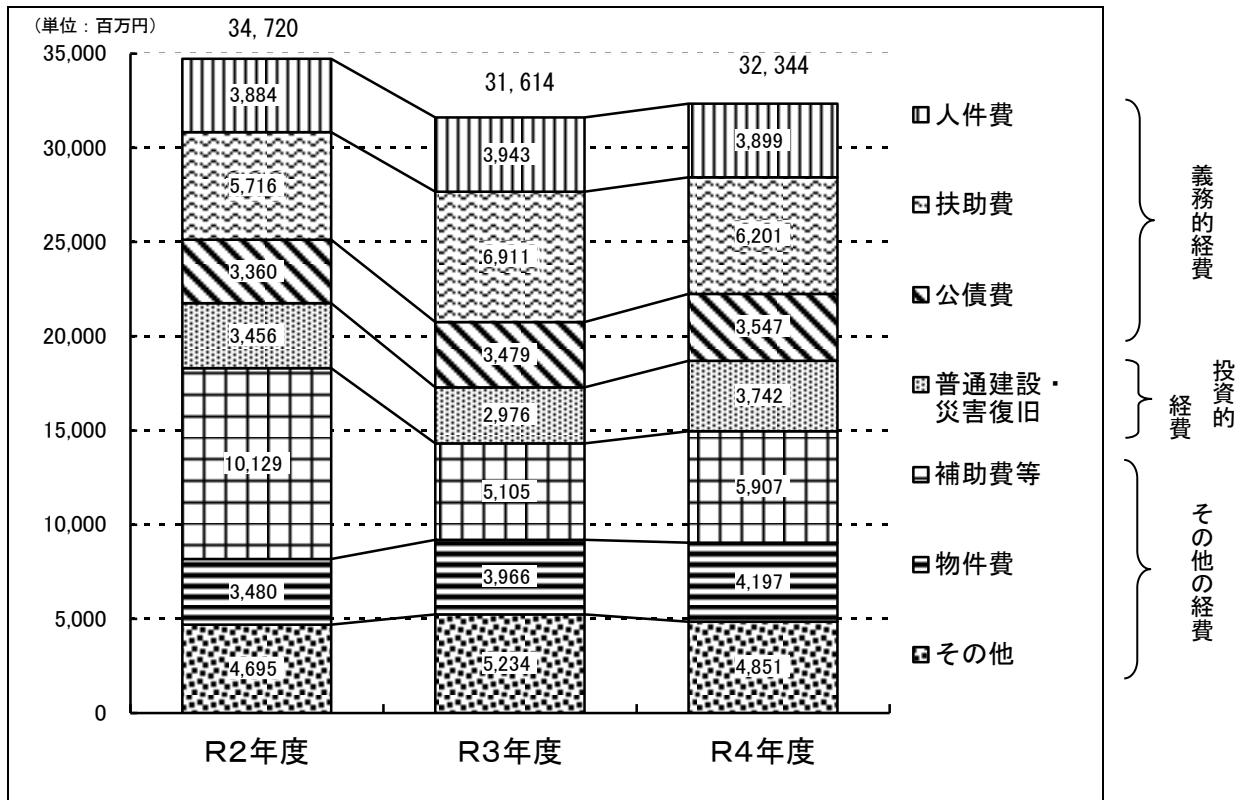
地方債の許可団体の判定指標である実質公債費比率（地方債償還額及びこれに準じる額の財政規模に対する割合）は、8.1%で、前年度より0.4ポイント増加しています。

(参考)

歳出決算額（目的別）の推移



歳出決算額（性質別）の推移



第4表

歳出（目的別）

区 分	支 出 額	前年度に対 する伸び率	財 源 内 訳	
			特定財源	一般財源
1. 議 会 費	200,194	3.5%	8	200,186
2. 総 務 費	3,730,222	10.0%	858,740	2,871,482
3. 民 生 費	11,074,495	△2.7%	5,922,263	5,152,232
4. 衛 生 費	2,604,271	13.4%	948,549	1,655,722
5. 労 働 費	34,073	14.4%	5,947	28,126
6. 農 林 水 産 業 費	1,443,833	3.1%	971,220	472,613
7. 商 工 費	2,153,351	21.1%	1,173,075	980,276
8. 土 木 費	3,302,571	△13.9%	1,233,856	2,068,715
9. 消 防 費	1,157,987	0.1%	53,500	1,104,487
10. 教 育 費	3,075,376	15.1%	1,197,265	1,878,111
11. 災 害 復 旧 費	37,500	366.0%	3,973	33,527
12. 公 債 費	3,547,416	△0.1%	91,343	3,456,073
合 計	32,361,289	2.1%	12,459,739	19,901,550

(単位：千円)

構 成 比		内 訳	
支 出 額	一般財源		
0.6%	1.0%		
11.5%	14.4%	ア. 総 務 管 理 費	3,176,182
		イ. 徴 税 費	206,064
		ウ. 戸 籍 住 民 基 本 台 帳 費	174,862
		エ. 選 挙 調 査 員 費	125,604
		オ. 統 計 調 査 員 費	7,862
		カ. 監 査 委 員 費	39,648
34.2%	25.9%	ア. 社 会 福 祉 費	6,405,817
		イ. 児 童 福 祉 費	3,031,006
		ウ. 生 活 保 護 費	1,612,602
		エ. 国 民 年 金 費	24,612
		オ. 災 害 救 助 費	458
8.0%	8.3%	ア. 保 健 衛 生 費	1,044,045
		イ. 環 境 衛 生 費	200,160
		ウ. 清 水 掃 道 費	1,245,207
		エ. 水 道 費	114,859
0.1%	0.1%	ア. 労 働 施 設 費	17,158
		イ. 労 働 諸 費	16,915
4.5%	2.4%	ア. 農 業 費	1,153,240
		イ. 林 業 費	285,811
		ウ. 水 産 業 費	4,782
6.7%	4.9%		
10.2%	10.4%	ア. 土 木 管 理 費	241,395
		イ. 道 路 橋 り よ う 費	1,623,183
		ウ. 河 川 費	33,733
		エ. 港 湾 費	5,213
		オ. 都 市 計 画 費	1,166,364
		カ. 住 宅 費	232,683
3.6%	5.6%		
9.5%	9.4%	ア. 教 育 総 務 費	569,450
		イ. 小 学 校 費	536,765
		ウ. 中 学 校 費	430,428
		エ. 社 会 教 育 費	936,206
		オ. 保 健 体 育 費	602,527
0.1%	0.2%	ア. 農 林 水 産 施 設 災 害 復 旧 費	11,198
		イ. 公 共 土 木 施 設 災 害 復 旧 費	26,302
11.0%	17.4%		
100.0%	100.0%		

第5表

普通会計における歳出(性質別)

区 分	支 出 額	前年度に対 する伸び率	財 源 内 訳	
			特定財源	一般財源
1.人 件 費	3,898,933	△1.1%	276,017	3,622,916
2.扶 助 費	6,200,749	△10.3%	4,606,673	1,594,076
3.公 債 費	3,547,416	2.0%	91,343	3,456,073
小 計 (1~3)	13,647,098	△4.8%	4,974,033	8,673,065
4.物 件 費	4,197,129	5.8%	1,306,823	2,890,306
5.維 持 補 修 費	532,926	△38.8%	53,677	479,249
6.補 助 費 等	5,906,721	15.7%	1,095,964	4,810,757
7.積 立 金	955,201	△3.4%	373,914	581,287
8.投 資 及 び 出 資 金	54,449	△29.4%	0	54,449
9.貸 付 金	443,086	0.5%	443,086	0
10.繰 出 金	2,865,329	0.3%	497,404	2,367,925
小 計 (4~10)	14,954,841	4.5%	3,770,868	11,183,973
11.普 通 建 設 事 業 費	3,701,519	24.7%	2,982,550	718,969
12.災 害 復 旧 事 業 費	40,856	407.7%	3,973	36,883
小 計 (11~12)	3,742,375	25.8%	2,986,523	755,852
合 計	32,344,314	2.3%	11,731,424	20,612,890

(単位：千円)

構 成 比		内 訳	
支 出 額	一般財源		
12.0%	17.6%	ア. 職 員 給	2,312,360
		(ア) 再 任 用 職 員	106,036
		(イ) 会 計 年 度 任 用 職 員 (フルタイム)	131,946
		(ウ) 上 記 以 外 の 職 員	2,074,378
		イ. そ の 他	1,586,573
19.2%	7.7%		
11.0%	16.8%		
42.2%	42.1%		
13.0%	14.0%		
1.6%	2.3%		
18.3%	23.3%	ア. 国 に 対 す る も の	267,797
		イ. 県 に 対 す る も の	3,409
		ウ. 一 部 事 務 組 合 に 対 す る も の	2,214,690
		エ. そ の 他 に 対 す る も の	3,420,825
2.9%	2.8%		
0.2%	0.3%		
1.4%	0.0%		
8.9%	11.5%		
46.3%	54.2%		
11.4%	3.5%	ア. 補 助 事 業 費	1,340,774
		イ. 単 独 事 業 費	2,112,754
		ウ. 県 営 事 業 負 担 金 等	247,991
0.1%	0.2%	ア. 補 助 事 業 費	2,529
		イ. 単 独 事 業 費	38,327
11.5%	3.7%		
100.0%	100.0%		

主要な施策(普通建設事業)の執行状況

区 分		決 算 額	特		
			国庫支出金	県支出金	負 担 金
補 助 事 業	民 生 費	132,440	85,719	7,730	
	衛 生 費	8,715	3,593	1,994	
	農 林 水 産 業 費	124,136		103,352	
	土 木 費	582,028	272,232		
	教 育 費	493,455	135,058		
	計	1,340,774	496,602	113,076	0
単 独 事 業	総 務 費	6,798			
	民 生 費	88,775		14,000	
	衛 生 費	120,175			
	労 働 費	4,224			
	農 林 水 産 業 費	231,443		118,259	
	商 工 費	327,400			
	土 木 費	818,180			
	教 育 費	515,759			
	計	2,112,754	0	132,259	0
県 営 事 業 金 等	農 林 水 産 業 費	243,091			
	土 木 費	4,900			
	計	247,991	0	0	0
合 計		3,701,519	496,602	245,335	0

(単位：千円)

定 財 源					一 般 財 源
寄 附 金	繰 入 金	諸 収 入	繰 越 金	市 債	
				38,973	18
					3,128
	2,471		3,105		15,208
		4,654	718	285,860	18,564
		144	54,221	304,027	5
0	2,471	4,798	58,044	628,860	36,923
	1,719			2,560	2,519
	5,797			62,900	6,078
				112,200	7,975
				4,200	24
	66,459		10	25,400	21,315
100	2,555		19,449		305,296
	32,801		8,330	510,609	266,440
3,700	302,929	4,800		132,740	71,590
3,800	412,260	4,800	27,789	850,609	681,237
			738	241,544	809
				4,900	0
0	0	0	738	246,444	809
3,800	414,731	9,598	86,571	1,725,913	718,969

令和4年度 主要な施策の執行状況・事業説明

款	項	事業名	種別	決算額	財源内訳	
					特定財源	一般財源
総務費	総務管理費	シティセールス推進費	単	799	619	180
		地域づくり支援費	単	7,257	2,457	4,800
		自治体DX推進事業費	単	9,022	2,602	6,420
		バスケの街づくり推進事業費	単	16,736	9,219	7,517
		宇宙のまちづくり推進事業費	単	8,337	7,357	980
		北高跡地活用調査等事業費	単	4,146	3,300	846
		過疎地域等集落ネットワーク圏形成支援事業費補助金	補	15,000	15,000	0
		ふるさと納税推進費	単	181,049	0	181,049
		出会い創出支援事業費	単	5,190	4,326	864
		結婚新生活支援事業費	補	6,282	3,945	2,337

事業説明	
子ども広報の印刷製本費、シティセールス研修費、セミナーの参加旅費等	
こどものしろ印刷製本費(3回)	395千円
インタビューボード購入	145千円
その他(講師旅費、セミナー参加負担金、事務費等)	259千円
まちづくり協議会補助金(4地域)	2,457千円
地域おこし協力隊員の配置(地域密着型1人)	4,800千円
システム導入費、能代市DX推進計画策定費等	
申請管理システム導入業務委託料	7,127千円
AI議事録作成支援システム導入費等	1,842千円
その他(計画策定事務費等)	53千円
能代バスケミュージアムの運営(来場者数5,049人)	
バスケの街づくり市民チャレンジ事業補助金(認定事業3件)	
バスケの街能代地域活性化業務委託(委託先：秋田ノーザンハピネッツ株式会社)	
地域おこし協力隊員の配置(2人)	
能代科学技術高校バスケットボール部の寮生及び下宿生への玄米支給(対象者数22人)	
サイネージディスプレイの導入等	
銀河連邦ノシロ共和国活動事業費補助金	2,340千円
(銀河連邦物産展、魅力発信事業等)	
能代宇宙イベント活動事業費補助金	2,500千円
(能代宇宙イベント 令和4年8月11日～19日、競技参加者600人、一般見学者1,000人)	
のしろ銀河フェスティバル事業費補助金	2,517千円
(のしろ銀河フェスティバル 令和4年8月13日～14日、来場者数1,702人)	
地域おこし協力隊員の配置(1人)	
北高跡地利活用可能性検討業務委託料	3,300千円
委託先 公立大学法人秋田公立美術大学	
内容 市民ワークショップで提示された利活用のアイデアを基に実践型ワークショップを開催し、北高跡地の利活用の可能性を実証的に検証した。	
期間 令和4年6月15日～令和5年3月20日	
梅内地域の運営組織等が行う地域産業の振興、日常生活の支援などの取組に対する補助金	
会計年度任用職員報酬等(2人)、ふるさと納税返礼品報償費、ポータルサイト手数料、ふるさと納税管理システム保守委託料等	
令和4年度寄附実績	件数 28,039件 寄附金額 329,598千円
独身男女の出会い創出イベント及びセミナー等に対する補助	
(2団体：イベント3回、セミナー2回)	426千円
結婚祝い金 50千円×78組	3,900千円
結婚新生活支援事業費補助金 19組	6,282千円

款	項	事業名	種別	決算額	財源内訳	
					特定財源	一般財源
		移住定住環境整備事業費	補	31,279	2,550	28,729
		移住定住推進事業費	単	12,240	0	12,240
		本因坊戦誘致事業費	単	2,961	2,961	0
		地域集会所修繕費補助金等	単	5,508	5,508	0
		道の駅ふたつし施設管理費	単	38,620	3,460	35,160
		恋文のまちづくり推進費	単	9,469	9,430	39
		防災対策費	単	17,852	0	17,852
		空家対策事業費	単	1,916	1,000	916
		エネルギー・食料品価格高騰対応緊急助成事業費	単	366,339	228,685	137,654

事業説明

オーダーメイド型移住体験ツアー、テーマ設定型移住体験ツアー等実施委託料
 若年世帯移住定住奨励金、移住・就業支援金、移住相談会・セミナーの参加費
 イオンタウン能代への移転に伴う経費（事務室用備品購入費など）
 地域おこし協力隊報償費、活動費等（2人分）

移住就業フェア開催費用等

能代会場（プラザ都） 開催日 12月30日 36人来場

東京会場（東京交通会館） 開催日 2月26日 76人来場

第41期女流本因坊戦の開催に係る本因坊戦能代市開催実行委員会への補助金

開催日 令和4年10月23日

開催場所 旧料亭金勇

自治会館等施設修繕費補助金	9団体	5,073千円
修繕用原材料費	8団体	435千円

道の駅ふたつ指定管理料	29,570千円
-------------	----------

指定管理者：株式会社道の駅ふたつ

令和4年度 利用者数：103万7,612人、販売額：4億1,177万9,948円

道の駅ふたつ室内遊具修繕	1,298千円
--------------	---------

道の駅ふたつ裏側通路工事費	688千円
---------------	-------

その他（消耗品、印刷製本費、光熱水費、修繕料、保険料、委託料、賃借料、全国「道の駅」連絡会負担金等）	7,064千円
--	---------

恋文すぽときみまち運営業務委託料	7,493千円
------------------	---------

委託先：二ツ井町商工会、利用者数 4,816人

恋文商店街景観整備、七座山登山道整備委託料	688千円
-----------------------	-------

軽トラ市、恋文のまち地域魅力アップ事業補助金等	390千円
-------------------------	-------

きみまちの里フォトコンテスト（報償費、委託料）	287千円
-------------------------	-------

きみまち阪等ライブ配信（通信運搬費、備品購入費）	153千円
--------------------------	-------

その他（消耗品、保険料）	458千円
--------------	-------

備蓄品の補充、防災行政無線維持管理費等

防災行政無線機器交換修繕料	2,829千円
---------------	---------

防災行政無線保守点検業務委託料	7,590千円
-----------------	---------

防災行政無線再免許更新業務委託料	298千円
------------------	-------

防災用備蓄品購入費（非常食、飲料水等）	2,177千円
---------------------	---------

空家応急措置委託料、空家解体撤去費補助金等

特定空家 77件 相談件数 103件

能代市空家対策協議会委員報酬	68千円
----------------	------

空家対策車維持管理費等	218千円
-------------	-------

空家応急措置委託料	386千円
-----------	-------

危険空家解体撤去費補助金 2件	1,000千円
-----------------	---------

物価高騰の影響による負担軽減を図るため、市内全世帯に対し1万5千円の給付金を支給

エネルギー・食料品価格高騰対応緊急助成金

支給実績 23,549世帯、支給額 353,235千円、支給率 97.6%

款	項	事業名	種別	決算額	財源内訳	
					特定財源	一般財源
		秋田県立能代松陽高等学校第104回全国高等学校野球選手権大会派遣後援会寄附金	単	10,000	0	10,000
		秋田県立能代松陽高等学校第95回記念選抜高等学校野球大会派遣後援会寄附金	単	8,000	0	8,000
	戸籍住民基本台帳費	個人番号カード等交付事業費	補	36,338	36,293	45
		コンビニ交付サービス事業費	単	13,979	0	13,979
		キャッシュレス決済導入事業費	単	3,887	0	3,887
		マイナポイント事業費	補	7,872	7,778	94
民生費	社会福祉費	障害福祉サービス等給付費	補	1,556,607	1,151,651	404,956
		地域生活支援事業費	補	26,868	14,267	12,601
		障害者外出支援事業費	単	3,562	0	3,562

事 業 説 明

秋田県立能代松陽高等学校の第104回全国高等学校野球選手権大会出場に対する寄附金
寄附金額 10,000千円

秋田県立能代松陽高等学校の第95回記念選抜高等学校野球大会出場に対する寄附金
寄附金額 8,000千円

マイナンバーカード出張申請受付業務委託料等
 マイナンバーカード出張申請受付業務委託料 19,456千円
 マイナンバーカード申請及びマイナポイント申込支援業務委託料 6,449千円
 その他（使用料及び賃借料、会計年度職員人件費他） 10,433千円

コンビニ等で住民票及び印鑑登録証明書を交付するシステムの導入
 コンビニ交付システム構築業務委託料 13,013千円
 委託先：(株)アチカ 能代事業所
 サービス開始日 令和5年3月1日
 その他（消耗品費、印刷製本費他） 966千円

証明書交付窓口へキャッシュレス決済の導入
 キャッシュレス決済端末等設置委託料 3,466千円
 委託先：(株)秋田国際カード
 利用開始日 令和5年1月25日
 その他（消耗品費、通信運搬費他） 421千円

マイナポイント申込支援のための人件費等
 会計年度任用職員人件費（期末手当等含む） 6,730千円
 その他（消耗品費、使用料及び賃借料） 1,142千円

身体障がいや知的障がい、精神障がい、難病により、日常生活に制限が生じている方々への、居宅介護（ホームヘルパー）や生活介護（デイサービス）、短期入所（ショートステイ）、施設入所支援、就労支援等の給付
 利用人数 延べ 14,514人 総事業費 1,556,607千円

地域で生活する障がいのある方（及びその家族）の日常生活を支え、障がいの程度やニーズに合ったサービスを提供

日常生活用具給付	利用件数	延べ1,754件	事業費	16,056千円
日中一時支援	利用件数	延べ 577件	事業費	1,396千円
意思疎通支援	派遣件数	延べ 324件	事業費	3,128千円
その他の事業（12事業）			事業費	6,288千円

在宅の重度障がい者の社会参加や通院等を支援するため、タクシー料金助成券を交付。
 また、人工透析治療の通院を支援するため、タクシー料金助成券又は自動車燃料費助成券を交付

タクシー料金助成券	交付者数	348人	利用回数	延べ 4,531回	助成額	2,657千円
自動車燃料費助成券	交付者数	53人	利用回数	延べ 1,638回	助成額	819千円
助成券印刷製本費						86千円

款	項	事業名	種別	決算額	財源内訳	
					特定財源	一般財源
		地域福祉コーディネーター事業費	補	13,388	10,041	3,347
		重層的支援体制整備事業費	補	168,424	134,019	34,405
		電力・ガス・食料品等価格高騰緊急支援給付金事業費	補	389,503	389,503	0
		障害者支援施設等物価高騰対策事業費	単	2,605	1,274	1,331
		介護保険施設等物価高騰対策事業費	単	17,376	8,213	9,163
		基幹相談支援センター事業費	補	17,500	9,816	7,684
		軽度生活援助事業費	単	9,876	4,100	5,776
		元気・交流200円バス事業費	単	15,432	15,200	232
		家族介護用品支給事業費	単	44,299	41,300	2,999

事 業 説 明

地域福祉コーディネーター事業委託料（3人）

委 託 先 能代市社会福祉協議会

相談件数 延べ 820件（うち新規相談 307件、継続対応 513件）

相談方法 訪問 344件、電話 271件、来所 180件、その他（メール等）25件

多機関協働事業委託料、参加支援事業委託料、共助の基盤づくり事業委託料等

委 託 先 能代市社会福祉協議会

相談件数 延べ 884件

（うち多機関協働事業分 2件、参加支援事業分 1件、共助の基盤づくり事業分 881件）

地域包括支援センター運営委託料等

委託先 4事業所

相談件数 延べ 20,829件

物価高騰の影響による負担軽減を図るため、住民税非課税世帯等に対し給付金を支給

支 給 額 1世帯当たり50,000円

基 準 日 令和4年9月30日において能代市に住民登録がある世帯

支給実績 交付世帯数 7,640世帯 支給額 382,000千円

物価高騰に伴い障害者支援施設等に対して光熱費等の一部を支援

入所系	13施設	補助額	1,098千円
通所系	13施設	補助額	1,450千円
訪問系	5施設	補助額	57千円

物価高騰に伴い介護保険施設等に対して光熱費等の一部を支援

入所系	48施設	補助額	13,031千円
複合系	6施設	補助額	918千円
通所系	24施設	補助額	2,476千円
訪問系	46施設	補助額	951千円

基幹相談支援センター事業委託料

委 託 先 能代ふくし会

相談件数 延べ 464件（うち新規相談 124件、継続対応 340件）

相談方法 訪問 48件、電話 86件、来所 52件、関係機関 225件、その他 53件

65歳以上の高齢者のみの世帯等に、草取りや除雪等、日常生活上の
軽易な作業への援助（利用券12枚+除雪専用券4枚）

交付世帯数 1,959 世帯

利用枚数 10,832 枚

65歳以上の高齢者に、1乗車上限200円で路線バスに乗車できる乗車証を交付し外出を支援
令和4年度末乗車証所持者 4,692 人

おむつを必要とする高齢者（要介護1～5）を在宅で介護している家族等への介護用品助成
券の交付

利用者数 1,600 人

利用枚数 13,114 枚

款	項	事業名	種別	決算額	財源内訳	
					特定財源	一般財源
		福祉医療事業費	単	328,299	160,447	167,852
		老人憩の家白濤亭管理費	単	7,422	0	7,422
		高齢者ふれあい交流施設 管理費	単	13,959	6,300	7,659
		松籟荘空調等改修事業費	単	69,585	67,685	1,900
	児童福祉費	すこやか子育て支援事業 費	単	33,921	16,467	17,454
		病児保育事業費	補	22,080	14,163	7,917
		めんchoco誕生事業費	単	867	775	92
		子育て祝い金事業費	単	22,799	21,634	1,165
		保育環境改善等事業費	補	5,900	2,950	2,950
		保育士等確保対策事業費	単	650	650	0

事 業 説 明

乳幼児、小中学生及び高校生等、高齢身体障害者、重度心身障害(児)者、ひとり親家庭の児童への医療費助成

手数料	6,340千円
扶助費	319,360千円
その他(会計年度任用職員人件費等)	2,599千円

老人憩の家白濤亭指定管理料等

利用者数 11,940 人

高齢者ふれあい交流施設「ゆっちゃん」管理運営費

利用者数 52,346 人

松籟荘、緑町デイサービスセンター、緑町グループホーム空気調和設備等改修工事

3歳以上児の副食費助成、3歳未満児の保育料助成

保育料の助成(3歳未満児)市内分

施設数 5施設 延べ 991人	助成額	9,358千円
-----------------	-----	---------

副食費の助成(3歳以上児)市内分

施設数 12施設 延べ5,458人	助成額	24,493千円
-------------------	-----	----------

市外施設利用分

副食費助成 延べ16人	助成額	70千円
-------------	-----	------

病児保育事業費補助金

病気のため、保育所や認定こども園、小学校を休んでいる児童を一時的に保育する医療機関(2件)に対する補助

JCHO秋田病院	補助額	12,766千円
----------	-----	----------

平野医院	補助額	9,314千円
------	-----	---------

オリジナル絵本や木製品のプレゼント、父子健康手帳の交付

めんchoco誕生事業プレゼント申し込み受付件数: 133件

製品別 絵本: 27件、木製品: 106件

居住地別 市内: 121件、里帰り: 12件

父子手帳の交付

男性の育児参加を増やすことを目的として、主に母子健康手帳交付時に合わせて配布

誕生、入学の際のお祝い金の交付

誕生祝い金(5万円/人)	補助額	8,250千円(165人)
--------------	-----	---------------

入学祝い金

小学校(2万円/人)	補助額	4,860千円(243人)
------------	-----	---------------

中学校(3万円/人)	補助額	9,630千円(321人)
------------	-----	---------------

私立保育所等の新型コロナウイルス感染症の感染防止用品の購入費に対する補助金

施設数 14施設

補助額等 5,900千円

保育士等就労奨励金

支給期間は2年間、3は1又は2との併用が可能

1復職就労(10万円/年)	延べ	2人	交付額	200千円
---------------	----	----	-----	-------

2新規就労(5万円/年)	延べ	6人	交付額	300千円
--------------	----	----	-----	-------

3転入就労(5万円/年)	延べ	3人	交付額	150千円
--------------	----	----	-----	-------

款	項	事業名	種別	決算額	財源内訳	
					特定財源	一般財源
		幼児教育・保育アドバイザー配置事業費	補	2,138	1,072	1,066
		保育所等物価高騰対策事業費	単	9,979	4,379	5,600
		子育て世帯生活支援特別給付金給付事業費（ひとり親世帯分）	補	32,340	32,340	0
		子育て世帯生活支援特別給付金給付事業費（ひとり親以外の世帯分）	補	21,144	21,144	0
		子ども・子育て支援事業費（施設型給付費・委託費）	補	1,263,510	932,867	330,643
		放課後児童クラブ事業費	補	165,614	76,873	88,741
	生活保護費	生活困窮者自立支援事業費	補	25,183	18,076	7,107
		生活保護費	補	1,423,970	1,129,315	294,655
衛生費	保健衛生費	PCR等検査費用助成事業費	単	278	0	278

事業説明

幼児教育・保育アドバイザーを配置し、就学前施設における人材育成の取組支援や幼保小連携の強化を図る。

幼児教育・保育アドバイザー1人配置	報酬等	2,131千円
保育研修会の実施	講師旅費	3千円
	消耗品費	4千円

物価高騰に伴い保育所等に対して光熱費及び副食費の一部を支援

光熱費	施設数	14施設	補助額等	6,823千円
副食費	施設数	15施設	補助額等	3,156千円

低所得の子育て世帯への給付金等（ひとり親世帯分）

主な支給対象者	1令和4年4月分の児童扶養手当受給者 2公的年金等を受給していることにより令和4年4月分の児童扶養手当の支給を受けていない者 3家計急変者		
支給額	児童一人につき5万円		
支給実績	426件 31,100千円（受給者426人、対象児童数622人）		

低所得の子育て世帯への給付金等（ひとり親世帯以外）

主な支給対象者	1児童手当受給者のうち市民税非課税の者 2高校生相当の児童を養育する者のうち市民税非課税の者 3家計急変者		
支給額	児童一人につき5万円		
支給実績	206件 19,500千円（受給者206人、対象児童数390人）		

保育所、認定こども園への保育費用の支給等

施設数	20施設（うち広域入所 6施設）
-----	------------------

放課後児童クラブの運営費等

施設数	12施設
-----	------

自立相談支援事業委託料、就労準備支援事業委託料、家計改善支援事業委託料、住居確保給付金

自立相談支援委託先	能代市社会福祉協議会	15,123千円
就労準備支援委託先	能代市社会福祉協議会	4,956千円
家計改善支援委託先	能代市社会福祉協議会	4,775千円
住居確保給付金	2世帯	329千円

生活保護世帯 743世帯（令和5年3月31日現在）

内訳	高齢者世帯430、母子世帯29、障がい者世帯48、傷病者世帯57、その他世帯179
保護率	19.3パーミル（千分率）

市民が自費でPCR等検査を受ける経費に対する助成金等

助成件数	67件	助成金額	272千円
------	-----	------	-------

款	項	事業名	種別	決算額	財源内訳	
					特定財源	一般財源
		PCR検査センター事業費	単	1,974	0	1,974
		保健センター健診事業費	補	93,498	68,616	24,882
		がん対策強化推進事業費	補	61,792	6,707	55,085
		「のしろ健康21」推進事業費	補	1,942	1,399	543
		健康づくり運動推進事業費	単	1,515	1,515	0
		母子保健事業費	補	21,149	1,202	19,947

事業説明

新型コロナウイルス感染症のPCR検査等を行う検査センターの開設に係る経費

開設時間 月、火、木、金、土曜日 午前9時～正午、午後1時～午後4時

検査対象者 無症状の方（県外、市外の方も検査可能）

開設日数 249日

検査者数 8,390人

保健センターでの特定健診・事業所健診等の実施、超音波画像診断装置、胸部及び胃
X線画像管理装置等の更新

健診日数：200日

受診者数：4,437人

うち、特定健診（能代市国保）1,012人、（被扶養者）136人

事業所健診 2,608人、その他の健診（75歳以上、39歳以下等）556人

各種がん検診単独 125人

超音波画像診断装置 3,850千円

胸部X線画像管理装置及び判定装置 22,550千円

胃部X線画像管理装置及び判定装置 14,300千円

各種がん検診の実施、制度周知、受診勧奨、ピロリ菌感染検査、すい臓等がندック
の受診費用に対する助成等

	胃	大腸	肺	子宮	乳
がん検診受診率（暫定値※）	11.6%	10.3%	13.4%	22.4%	30.9%
※全国の自治体と比較可能な「地域保健・健康増進事業報告」の算出方法による					
クーポン利用率	9.2%	11.6%	—	24.9%	33.8%
ピロリ菌感染検査費用助成券利用率	13.2%				
午後の乳がん検診	9回実施	23人			
日曜がん検診	5回実施	112人	（市内3施設で実施）		
すい臓等がندック受診者数		28人			

のしろ健康21推進委員会、健康展、健康を考える市民のつどいの開催、自殺対策活動
団体への補助金交付等

のしろ健康21推進委員会 3回開催（うち2回は書面開催）

のしろ健康21「健康展」 来場者：350人

健康を考える市民のつどい 来場者：95人

心の傾聴ボランティア養成講座 5回開催 延べ 41人

男性の料理教室、禁煙教室、ウオーキングチャレンジの実施、トイレから健康づくり
情報発信、ウオーキングコース看板設置委託料等

ウオーキングチャレンジ 参加者（達成者） 146人

トイレから健康づくり情報発信シール作成 キャッチコピー応募数 148点

妊婦健康診査委託料等（一般健診16回、子宮頸がん等検査1回、精密検査1回、歯科健診
1回、多胎妊娠用健診6回、産婦健診2回、母乳育児相談3回、新生児聴覚検査）

母子手帳交付件数 157 件

母子保健指導件数 延べ582 件

母子訪問指導件数 延べ362 件

妊婦健康診査等受診件数 延べ2,730 件

新生児聴覚検査受診者 163 件

款	項	事業名	種別	決算額	財源内訳	
					特定財源	一般財源
		脳ドック助成事業費	単	1,760	0	1,760
		不妊治療費助成事業費	単	3,116	0	3,116
		带状疱疹予防接種費	単	1,624	0	1,624
		新型コロナウイルスワクチン接種対策事業費	補	381,740	381,740	0
	環境衛生費	墓地管理費	単	5,103	1,676	3,427
		共同墓地災害復旧事業費補助金	単	699	0	699
	清掃費	米代流域衛生センター解体事業等負担金	単	15,125	15,125	0

事 業 説 明

脳ドック検診の受診費用に対する助成

40歳以上、検診費用の1/2（上限2万円）を5年間で1回助成

助成者数	85人	助成金額	1,605千円
協力医療機関数	4機関		

不妊・不育症治療を受けた夫婦に対する治療費助成

特定不妊治療費補助金	10件	助成額	563千円
一般不妊治療費補助金	45件	助成額	2,546千円
不育症治療費補助金	0件		

帯状疱疹ワクチン予防接種費用に対する助成

65歳以上、接種費用に対し一律4千円を生涯で1回助成

助成者数	381人
助成金額	1,525千円

新型コロナウイルス感染症対策としてワクチン接種を行うために必要な経費

【接種率（令和5年3月31日現在）】

1. 12歳以上	1回目接種	91.7% (43,950人)
	2回目接種	91.4% (43,807人)
	オミクロン株対応ワクチン接種	66.2% (29,007人)
2. 5～11歳	1回目接種	47.9% (1,006人)
	2回目接種	47.2% (992人)
	3回目接種	22.1% (464人)
3. 生後6ヶ月～4歳	1回目接種	6.2% (64人)
	2回目接種	5.6% (58人)
	3回目接種	3.0% (31人)

墓地公園内清掃業務委託料	3,559千円
萩の台墓地公園松くい虫防除業務委託料	121千円
萩の台墓地公園環境整備委託料	629千円
萩の台墓地公園内砕石敷設業務委託料	290千円
二ツ井墓地清掃委託料	144千円
消耗品費、燃料費、光熱水費、修繕料、手数料、保険料	360千円

八兵衛・向田墓地災害復旧事業費補助金（墓地管理者：水沢部落）

支払先 水沢部落

令和4年8月の大雨により墓地の法面崩落等が発生したことから、災害復旧を支援するため「能代市共同墓地災害復旧事業等補助金交付要綱」により、事業費の1/2（限度額100万円）を補助

二ツ井地域のし尿等を処理していた米代流域衛生センター（北秋田市）の解体費負担金

事業費総額（解体工事費等）	51,595千円
一) 金属売払額	313千円
R4年度負担事業額	51,282千円
【人口割】	51,282千円×20%×18.63% ≒ 1,911千円
【搬入割】	51,282千円×80%×32.21% ≒ 13,214千円
	合計 15,125千円

【財 源】 公共施設解体基金繰入金

款	項	事業名	種別	決算額	財源内訳	
					特定財源	一般財源
労働費	労働諸費	就業支援事業費	単	1,747	1,747	0
		のしろ人材確保支援事業費	単	5,097	0	5,097
農林水産業費	農業費	令和4年8月大雨農業被害支援資金保証料・利子補給費補助金	単	1,089	0	1,089
		ねぎ産地PR事業費	単	740	299	441
		農業夢プラン事業費補助金	補	31,911	19,529	12,382
		機構集積協力金事業費	補	45,555	45,555	0
		新規就農者育成事業費	補	69,401	69,401	0

事業説明

デュアルシステム事業 委託先 能代デュアルシステム推進事業運営委員会

受入可能事業所 112事業所、受入実施事業所 14事業所

参加高校 2校、生徒数 21人

高校生就業支援セミナー

開催校 4校 開催回数 延べ8回 参加者数 延べ436人

就業資格取得支援事業補助金 14件 1,038千円

中学生ふるさと企業説明会 対象 能代山本地域の中学2年生

令和4年10月5日開催 参加企業19社、参加生徒477人

高校生企業・業種ガイダンス 対象 市内高校2年生

令和5年1月25日開催 参加企業36社、参加生徒127人

(予定182人※悪天候のため参加人数減少)

人材確保に関する調査・研究委託 委託先 あきぎんリサーチ&コンサルティング

アンケート実施時期 令和4年8月 配布数市内事業所535件、回答数220件、回収率41.1%

地元企業人材確保支援業務委託 委託先 株式会社広済堂HRソリューションズ

概要 能代市求人サイトの構築、公開等 サイト公開開始日 令和4年8月1日

実績 求人掲載申込51社、求人掲載済企業29社、求人への応募75件

人材確保に関する企業向けセミナー 令和5年1月30日開催

参加13団体、参加者数17人

令和4年8月の大雨により被害を受けた農業者の負担を軽減するため、資金融資を受ける際の保証料及び利子を市独自で補給

利子補給費 32件 1,082千円

保証料 10件 7千円

マスコットキャラクターぬいぐるみ製作 20個

全国ねぎサミット in しんじょう 10月8日、9日 3人参加

白神ねぎ祭り 10月22日、23日 (のしろ産業フェアと同時開催)

のしろねぎらいの日イベントの開催 11月19日～11月23日

(市内量販店 3店舗)

複合経営に取り組む認定農業者等に、農業用機械や施設導入費等を助成

夢ある園芸産地創造事業(園芸産地育成事業) 19事業者 30,261千円

夢ある畜産経営ステップアップ支援事業 1事業者 1,650千円

農地中間管理機構に対し、まとまった農地を貸し付けた地域や担い手への農地集積・集約化に協力した農地の出し手に対する協力金

地域集積協力金 1件(対象面積:158ha) 44,260千円

経営転換協力金 25件(対象面積:19ha) 1,295千円

就農直後の青年農業者に対する経営確立のための資金交付及び設備投資支援

農業次世代人材投資資金 個人 15人 18,691千円

夫婦 3組 6,750千円

推進事業費 90千円

経営開始資金 個人 5人 10,500千円

推進事業費 10千円

経営発展支援事業 6経営体 33,360千円

款	項	事業名	種別	決算額	財源内訳	
					特定財源	一般財源
		地元で働こう新規就農支援事業費	単	5,299	5,073	226
		畑作等拡大総合支援事業費補助金	単	72,516	72,516	0
		ネットワーク型園芸拠点整備事業費補助金	補	97,976	84,703	13,273
		低コスト技術等導入支援事業費補助金	単	6,800	6,800	0
		大豆生産拡大支援事業費補助金	単	29,250	29,250	0
		農業経営等再開支援事業費補助金	単	5,917	3,533	2,384
		令和4年8月大雨被害によるねぎ軟腐病対策事業費	単	157	0	157

事 業 説 明

地域農業後継者の確保を目的に、移住定住促進イベントへの参加、非農業従事者を正規雇用した農業法人や移住新規就農者等への助成を行う

移住就農促進イベント参加	1回	227千円
マイナビ農林水産FEST	12/16～17 仙台市	
雇用奨励助成金	9件	2,250千円
住宅改造費助成金	1件	2,163千円
住宅家賃助成金	1件	360千円

複合経営化推進のため、畑作用機械施設等導入 戦略作物生産拡大 地力強化対策
新技術活用機械等導入を支援

機械施設等導入支援	66件	64,299千円
戦略作物生産拡大支援	7件	3,930千円
地力強化対策支援	14件	1,219千円
新技術活用機械等導入支援	4件	2,810千円
健康野菜づくり支援	9件	258千円

園芸メガ団地の周辺に形成するネットワーク型の団地に、機械等導入費を助成
産地生産基盤パワーアップ事業（国1/2、市1/10）

事業費補助金	整備事業	1件	18,631千円
	生産支援事業	2件	39,617千円
夢ある園芸産地創造事業（大規模園芸拠点整備事業）	（県1/2、市1/10）		
事業費補助金	2件	39,728千円	
実施地区：比八田 外荒巻地区			

認定農業者に対し、スマート技術を活用した機械等の導入経費を支援

事業費補助金	1件	オートコンバイン一式	6,800千円
--------	----	------------	---------

大豆の生産拡大 品質向上に対応するための施設整備に対する補助金

事業費補助金	1件	1設備導入事業	10,250千円
		2整備事業	19,000千円

令和4年8月の大雨による被災農業者等の経営再開に向けた取り組みを支援するため、
種苗購入費等について補助金を交付

水稻 大豆への支援			
施設復旧費	1件		202千円
園芸作物等への支援			
追加防除等経費	5件		689千円
種苗購入経費	17件		5,026千円

令和4年8月の大雨により被害を受けたねぎ農家に対し、緑肥作付けを支援するため、
補助金を交付

※債務負担行為設定

R4年度交付決定R5年度交付	13件	1,473千円
----------------	-----	---------

款	項	事業名	種別	決算額	財源内訳	
					特定財源	一般財源
		令和4年8月大雨被害によるねぎ生産者支援金	単	7,102	0	7,102
		新規就農者等研修支援事業費補助金	単	2,400	900	1,500
		多面的機能支払交付金事業費	補	237,047	178,321	58,726
		県営ほ場整備事業費	県	183,978	180,364	3,614
		ため池等整備事業費	補	42,427	41,550	877
		農地・農業用施設災害復旧支援事業費補助金	単	7,372	0	7,372
		令和4年8月大雨被害による農地及び農業用施設災害復旧事業費補助金	単	3,356	0	3,356
	林業費	風の松原いこいの広場整備事業費	単	53,843	53,839	4
		松くい虫対策事業費	補	2,567	2,567	0
		林業専用道整備事業費	県	23,408	23,294	114

事業説明

被害を受けたねぎ産地を今後も維持発展させていくため、令和4年8月の大雨により被害を受けたねぎ生産者へ支援金を給付 45件

新規就農に必要な技術を身につけようとする農業技術センター等の研修生に、研修奨励金を交付 2人

その他の研修生受け入れ

国事業利用研修生 3人（能代市居住）

他町居住研修生 2人（八峰町、三種町）

農業や農村の有する多面的機能の維持・発揮を図るため、地域の共同活動を支援

交付金		234,904千円
農地維持	23団体	139,270千円
資源向上／共同	23団体	82,752千円
資源向上／長寿命化	6団体	12,882千円
事務費等		2,143千円

県営ほ場整備事業負担金（下田平、荷上場、東雲原、小掛 鬼神、河戸川 浅内、二ツ井、種柳田、麻生、槐・常盤地区）等

促進計画作成業務委託	1件	1,036千円
促進計画変更業務委託	3件	2,618千円
土地改良事業調査計画費補助金		2,016千円
ほ場整備事業費負担金（現年分）		68,944千円
ほ場整備事業費負担金（繰越分）		109,364千円

ため池等農業水利施設の防災 減災事業の実施のための、ため池等の整備に対する負担金等

農業水路等長寿命化業務委託		
基幹水利施設ストックマネジメント		3,004千円
事業費負担金		
農業河川工作物応急対策	現年分	345千円
用排水施設整備工事	現年分	6,098千円
	繰越分	32,980千円

農地及び農業用施設災害復旧事業費補助金

能代地域	23箇所	5,026千円
二ツ井地域	12箇所	2,346千円

8月9～13日の大雨による農業用施設の災害復旧のため、土地改良区に対し補助金を交付

調査設計費分	能代市東土地改良区	2,431千円
	二ツ井町富根土地改良区	925千円

風の松原いこいの広場フィールドアスレチック改修工事等

現年	工事請負費等	19,062千円
繰越	工事請負費等	34,781千円

松林 ナラ林現況調査委託料、庭木搬出業務委託料等

現況調査 松 51ha ナラ 3,898ha

県営林業専用道整備事業に対する負担金（第二不動前線外3路線）等負担金等 23,408千円

款	項	事業名	種別	決算額	財源内訳	
					特定財源	一般財源
		林道改良事業費	補	12,435	12,392	43
		森林経営管理事業費	単	28,424	28,424	0
		森林・林業活性化総合支援事業費	単	46,084	40,232	5,852
商工費	商工費	地域公共交通活性化事業費	単	26,678	3,329	23,349
		生活バス路線等維持対策事業費	単	87,886	4,397	83,489
		中小企業融資あっせん等事業費	単	396,352	380,041	16,311
		地元企業人材育成支援事業費	単	3,368	0	3,368

事 業 説 明

滝の沢橋橋梁改良工事等

現年 土地賃借料 43千円
繰越 工事請負費 12,392千円

森林環境譲与税基金を活用した森林管理状況・境界調査業務委託料、森林情報精緻化業務委託料等

森林所有者配置図作成 25ha
森林管理状況境界調査 360ha
施業提案書作成 145件

民有林の森林整備、担い手育成、境界明確化、経営管理に対する補助

森林整備支援 造林 7.27ha 下刈 26.97ha 間伐 51.18ha 作業道 15,249m
担い手支援 1人 経営管理支援 2,545ha

能代市地域公共交通活性化協議会 4回

デマンド型（予約制）乗合タクシー運行業務委託
7路線利用者数合計：2,240人、1便平均利用者数：1.2人

市街地巡回バス「はまなす号」運行委託

利用者数合計：31,954人、1日平均利用者数：87.8人、1便平均利用者数：10.2人

向能代落合地区巡回バス「しののめ号」運行委託

利用者数合計：32,486人、1日平均利用者数：89.2人、1便平均利用者数：9.5人

「はまなす号」「しののめ号」委託先 秋北バス(株)

赤字路線バス等（15系統）に対する補助

地方バス路線維持費補助金 交付先 秋北バス(株)

国庫補助対象路線分 2系統 17,687千円

生活バス路線維持費等補助金 交付先 秋北バス(株)

県対象路線分（マイタウン除く） 3系統 7,946千円

市単独補助分 6系統 46,115千円

マイタウンバス運行費等補助金 交付先 第一観光バス(株)

市単独路線分（運行費補助金） 1系統 394千円

地域内フィーダー系統確保維持費補助金 交付先 第一観光バス(株)

国対象路線分 3系統 15,744千円

中小企業融資あっせん保証料補給金

小規模事業者、創業者への利子補給金（貸付利率の1/2を2年間）

中小企業融資あっせん預託金

（マル能）

保証料補給金 12,702千円

利子補給金 3,650千円

預託金 380,000千円

マル能貸付（各銀行からの貸付）件数 108件 575,287千円

【拡大】本市区域内で事業を営む者（業種要件撤廃）で市税等を滞納していない者

対象経費 講習等の受講料、受験料、資格の登録に係る費用

補助率 対象経費の1/2（同一年度内 上限20万円/1事業所） 53事業所 3,288千円

款	項	事業名	種別	決算額	財源内訳	
					特定財源	一般財源
		創業等サポート事業費	単	1,536	1,536	0
		起業・新商品開発等支援事業費	単	3,041	3,041	0
		商店街活性化対策事業費	単	5,836	3,086	2,750
		新型コロナウイルス感染症対策支援資金保証料・利子補給費補助金	単	7,693	0	7,693
		長期影響継続事業者支援金支給費	単	326,429	242,452	83,977
		中小企業等生産性向上支援事業費	単	10,200	10,151	49
		公共交通事業者車両維持支援事業費（新型コロナ対策）	単	16,450	12,300	4,150
		旧常盤小中学校シェアオフィス等環境整備事業費	単	8,986	5,181	3,805
		能代市トラック運送燃料高騰対策支援事業費	単	10,013	5,000	5,013

事業説明			
専門の相談員による相談窓口の開設、創業塾の開催費等			
創業塾参加者	8人		
創業塾講師業務委託料			214千円
起業等相談延件数	84件		
起業等相談業務委託料			1,210千円
起業 新商品開発等支援事業費補助金等			
起業 新商品 新規分野 販路開拓			
補助件数	4件	補助額	3,011千円
空き店舗流動化支援事業費補助金、商店街活性化対策事業補助金等			
空き店舗流動化支援事業費補助金	補助件数	10件	補助額
			2,031千円
商店街活性化対策事業補助金	補助件数	6件	補助額
			800千円
柳町商店街アーケード補修事業補助金			補助額
			2,750千円
秋田県経営安定資金の危機関連枠 新型コロナウイルス感染症対策枠の融資に対し、保証料と利子の一部を補助			
保証料補給額	3,506千円		
利子補給額	4,187千円		
コロナ禍における原油価格 物価高騰等により継続的に大きな影響を受ける事業者への支援金の支給			
長期影響継続事業者支援金	592件		295,336千円
コンベンション施設等支援金	6件		30,326千円
生産性向上支援補助金等			
I C T技術等導入事業費補助金	2件		4,584千円
【繰越分】			
コロナ対策設備等導入事業費補助金	2件		567千円
生産性技術導入等事業費補助金	1件		2,000千円
I C T技術等導入事業費補助金	1件		3,000千円
コロナ禍における原油価格・物価高騰等により継続的に大きな影響を受ける公共交通事業者への支援金の支給			
能代市公共交通事業者車両維持支援金（新型コロナ対策）			
バス：支給対象車両：60台 支給金額合計 12,000千円			
【交付先】秋北バス(株)能代営業所、秋北タクシー(株)、第一観光バス(株)、能代観光(株)			
タクシー：支給対象車両：89台 支給金額合計 4,450千円			
【交付先】秋北タクシー(株)、第一観光バス(株)、能代観光(株)、(合)第一タクシー			
旧常盤小中学校の一部をシェアオフィスとして貸出するための環境整備経費			
職員室屋根修繕工事、電気・水道用子メーター設置、警備機器移設等			
燃料価格高騰の影響を受けている市内トラック運送事業者に対する支援金			
申請台数435台 9,987千円			

款	項	事業名	種別	決算額	財源内訳	
					特定財源	一般財源
		企業誘致推進事業費	単	108,935	46,098	62,837
		能代工業団地拡張事業費 (工業団地東側)	単	6,712	0	6,712
		能代工業団地拡張事業費 (工業団地西側)	単	241,746	100	241,646
		能代港利活用促進事業費	単	1,364	1,364	0
		次世代エネルギー導入促進事業費	単	2,278	40	2,238
		中心市街地活性化推進事業費	単	33,670	5,313	28,357
		木のまちづくり推進事業費	単	4,957	4,957	0
		地場産材PR支援事業費	単	988	988	0
		観光プロモーション事業費	単	9,796	6,247	3,549
		地域連携DMO負担金	補	18,523	8,759	9,764
		観光イベント等支援費	単	8,000	8,000	0
		大館能代空港利用促進事業費	単	23,896	0	23,896

事 業 説 明

商工業振興促進条例による雇用奨励金等、工場等省エネルギー設備導入、工場等改修事業費補助金等

【繰越分】

能代工業団地拡張造成工事に伴う土地分筆登記委託料
 測量（能代工業団地隣接地造成測量設計業務委託）
 補償（能代工業団地隣接地補償費算定業務委託）
 配水管（能代工業団地内配水管等移設工事補償費）

旅費、消耗品費、用地購入費	266千円
造成工事の設計に必要な地質調査業務委託料	6,446千円
造成工事費（R4年度前払金）	51,444千円
用地購入費（5筆、65,525.18㎡）	190,302千円

能代港洋上風力発電拠点化期成同盟会負担金等

人材育成事業費、
 グローバルウインドデイin能代実行委員会負担金等

畠町新拠点事業の運営費等、地域おこし協力隊の配置（3人）、
 畠町大通り利活用促進にぎわい創出事業、魅力ある中心市街地エリア創出事業

1動き出す、中心市街地プロジェクト事業業務委託【繰越分】	968千円
2主要（畠町新拠点運営費等）	6,842千円
3畠町大通り利活用促進にぎわい創出事業	432千円
4地域おこし協力隊	14,400千円
5魅力ある中心市街地エリア創出事業	11,028千円

住宅の新改築等に地場産秋田スギ内外装 外塀材等を使用する際、秋田スギ材料購入費用の一部を補助

(件)

R4実績件数	内装	外装	併用	計
	11	8	2	21

地場産材の展示会等へ出展する事業者に対し、経費の一部を補助

R4実績 9展示会

誘客宣伝用の旅費	1,337千円
観光ガイドブック作製委託料	3,960千円
ふるさと祭り東京出展料	1,094千円
観光ポスター 観光ガイドブック印刷製本費	651千円等

あきた白神ツーリズム負担金 18,523千円

港まつり能代の花火補助金	3,300千円
こども七夕補助金	1,000千円
能代役七夕補助金	3,700千円

大館能代空港利用促進助成金 20,999千円

申請者数：5,218人

片道2千円（令和4年 4月1日～令和4年9月30日）

片道5千円（令和4年10月1日～令和5年3月31日）

二次アクセス補助金 2,019千円等

款	項	事業名	種別	決算額	財源内訳	
					特定財源	一般財源
		滞在型観光推進事業費	単	2,606	0	2,606
		天空の不夜城推進事業費	単	27,179	27,179	0
		ホストタウン事業費	単	686	0	686
土 木 費	土木管理費	浄化槽設置整備事業（個人設置型）補助金	補	7,514	4,986	2,528
		工業用水道計画事業費	単	19,038	0	19,038
	道路橋りょう費	道路台帳統合整備事業費	単	22,440	22,440	0
		地域の生活環境整備事業費	単	7,005	7,005	0
		除排雪対策費	補	310,269	6,226	304,043
		浸水対策事業費	単	65,934	45,700	20,234
		改良事業費	単	96,874	93,400	3,474
		道路交付金事業費	補	327,610	310,244	17,366
		中心市街地道路施設更新事業費	単	175,584	172,775	2,809
		交通安全施設費	単	64,761	26,023	38,738
	河 川 費	街灯費	単	69,800	35,974	33,826
		檜山川運河浄化施設管理費	補	7,616	3,975	3,641
	都市計画費	用途地域変更事業費	単	5,479	0	5,479
		きみまち阪公園等管理費	単	8,168	202	7,966
		公園リニューアル事業費	補	149,022	148,739	283
		公園施設整備事業費	補	51,784	45,749	6,035

事 業 説 明

スポーツ 文化合宿補助金 2,606千円 宿泊者数：2,237人 申請：72件	
愛季組立解体等業務委託料 9,566千円 嘉六組立解体等補助金 5,451千円 天空の不夜城協議会運営費補助金 9,760千円等	
能代市ホストタウン実行委員会補助金 686千円	
5人槽 17基	7,514千円
能代市工業用水道事業基本計画策定等業務委託料等 基本計画策定等業務委託 工業用水道用地表題登記業務委託	18,480千円 533千円
道路台帳を統合するため、紙媒体である既成図のデータ化	
自治会等が市道等の維持補修を行う場合に、資材提供や建設機械を貸出	
除排雪委託料、防雪柵等設置 撤去工事	
排水対策工事2箇所、排水対策実施設計1件、排水施設清掃1件	
測量設計2路線 道路改良工事7路線、側溝改良工事7路線	
道路改良工事2路線、舗装改良工事3路線 路面性状調査6路線、測量設計2路線 橋梁補修工事4橋、架替事業1橋、橋梁改修工事3橋、橋梁点検49橋 除雪機械購入（ロータリー1.3m級）1台 （繰越）橋梁架替事業1橋、橋梁改修工事3橋	
舗装改良工事2路線 道路改良工事5路線 （繰越）道路改良工事1件	
区画線設置27.4km、カラー舗装473㎡ 道路反射鏡設置3基 防護柵更新298m、転落防止柵更新126m	
街灯電気料、街灯LED化、LED街灯新設工事等	
檜山川運河浄化施設の維持管理にかかる経費	
都市計画マスタープランの取組方針等に基づく用途地域の変更委託	
きみまち阪公園桜剪定等業務委託（1.04ha、66本）	
能代公園園路等整備工事 1件 （繰越分）能代公園園路等整備工事 1件	
河畔公園園路改修工事 1件 公園遊具更新工事 1件 フェンス更新工事 1件 井坂街区公園トイレ改修工事 1件	

款	項	事業名	種別	決算額	財源内訳	
					特定財源	一般財源
	住宅費	公営住宅等長寿命化事業費	補	21,708	20,967	741
		住宅リフォーム支援事業費	単	88,131	0	88,131
		市営住宅供給事業費	補	51,570	51,570	0
消防費	消防費	消防団員費	単	30,949	0	30,949
		消火栓整備補償費	単	18,216	17,300	916
教育費	教育総務費	車両管理費	単	10,984	692	10,292
		閉校校舎解体事業費	単	4,988	3,900	1,088
		奨学金貸付事業費	単	30,776	30,546	230
		ふるさと人材育成・定住促進奨学金貸付事業費	単	29,540	29,540	0
		奨学金返還助成事業費	単	4,537	0	4,537
		外国語教育推進事業費	単	2,509	0	2,509
		心のケア充実事業費	単	1,864	0	1,864
		GIGAスクール事業費	単	28,231	0	28,231
		ICTを活用した授業改善支援事業費	補	3,651	3,651	0
	小学校費	小学校管理費	補	451,084	301,054	150,030
		感染症対策等支援事業費（小学校）	補	7,230	3,615	3,615
		要保護及び準要保護児童生徒援助費（小学校）	補	30,751	78	30,673
		振興費（小学校）	単	26,455	2,913	23,542

事業説明

芝童森住宅集会所屋根・外壁改修工事、芝童森住宅給水設備改修工事

住宅リフォーム工事等にかかる費用の補助

万町住宅建替実施設計委託料等

消防団員報酬、出場に係る費用弁償、消耗品購入費等

消防団員報酬（692人）	12,445千円
消防競技大会賞金等	261千円
費用弁償等	12,466千円
消耗品費等	1,131千円
消防団員福祉共済掛金等	2,027千円
再編用団旗及び分団旗購入費	1,883千円

上水道消火栓の整備

上水道消火栓の更新（13基）	18,216千円
----------------	----------

車両の維持管理等（16台）

旧切石小学校解体実施設計業務委託料 等

高校生1人、大学生等59人 計60人

月額奨学金継続分 大学生1人

入学一時金29人（能代市21人、三種町5人、八峰町2人、藤里町1人）

市内に居住し、就労しながら奨学金を返還している人に対する、返還額の一部助成
43人（新規24人、継続19人）

外国語教育コーディネーター ALTサポーター謝金等

小中学生のいじめや不登校などの早期問題解決に向けた支援

タブレット端末リース料等（3,143台）

小学校 1,959台（教師用115台、児童用1,844台）

中学校 1,184台（教師用99台、生徒用1,085台）

ICTを活用した授業づくりの実践的調査研究、取組の検証と成果の普及
（電子黒板賃貸借料等 4台）

淳城南小学校プール等改修工事監理業務委託料【繰越分】

淳城西小学校大規模改修工事監理業務委託料【繰越分】

淳城南小学校プール等改修工事【繰越分】

淳城西小学校大規模改修工事【繰越分】

第五小学校大規模改修工事实施設計業務委託料

図書室エアコン設置工事 等

感染症対策用消耗品費及び備品購入費

要保護 21人、準要保護 412人（認定率 25.96%）

給食費 20,201千円、修学旅行費 2,087千円 ほか

振興費、教育用コンピュータ整備事業費、学校図書環境整備事業費、ブラスバンド用楽器
整備事業費

款	項	事業名	種別	決算額	財源内訳	
					特定財源	一般財源
	中学校費	中学校管理費	補	353,918	230,400	123,518
		感染症対策等支援事業費（中学校）	補	5,266	2,633	2,633
		要保護及び準要保護児童生徒援助費（中学校）	補	27,341	183	27,158
		振興費（中学校）	単	28,676	3,037	25,639
	社会教育費	放課後子ども教室推進事業費	補	7,499	4,633	2,866
		檜山安東氏城館跡保存管理事業費	補	26,710	23,274	3,436
		文化財等収蔵庫設置事業費	単	274,137	274,137	0
		管理運営費（公民館）	単	88,113	4,039	84,074
		向能代公民館改築事業費	単	5,786	0	5,786

事業説明

二ツ井中学校大規模改修工事（武道場）監理業務委託料【繰越分】

二ツ井中学校大規模改修工事（校舎）監理業務委託料【繰越分】

二ツ井中学校大規模改修工事（武道場）【繰越分】

二ツ井中学校大規模改修工事（校舎）【繰越分】

図書室エアコン設置工事 等

感染症対策用消耗品費及び備品購入費

要保護 19人、準要保護 226人（認定率 23.22%）

給食費 12,132千円、修学旅行費 4,097千円 ほか

振興費、教育用コンピュータ整備事業費、学校図書環境整備事業費、プラスバンド用楽器整備事業費

子ども達の放課後や週末の安全、安心な居場所づくりを推進するため、学校の余裕教室等を活用して交流活動や体験活動を実施した。

市内13小中学校に活動推進員を配置し、地域学校協働活動を実施した。

図書室等開放 7校 延べ17,859人 体育館開放 3校 延べ1,267人

プール開放 7校 延べ 4,825人 週末体験活動 7校 延べ 436人

放課後子ども総合プラン 4校 延べ76人

檜山安東氏城館跡発掘調査 13,721千円

檜山安東氏城館跡整備（案内板設置、景観伐採等） 9,620千円

檜山安東氏城館跡保存管理（除草、簡易トイレ設置等） 3,369千円

〔主な特定財源内訳〕

【国】埋蔵文化財発掘調査費補助金（檜山分） 6,073千円

【国】史跡檜山安東氏城館跡整備費補助金 4,810千円

【県】埋蔵文化財発掘調査費補助金（檜山分） 500千円

旧朴瀬小学校を改修し文化財等収蔵庫を整備する工事等

機械設備工事 56,100千円

旧校舎建築工事 135,244千円

旧校舎受変電 動力設備工事 10,620千円

旧校舎電灯設備等工事 12,789千円

旧体育館建築工事 38,830千円

旧体育館電気設備工事 7,524千円

旧朴瀬小学校地下タンク撤去等工事 8,800千円

中央公民館指定管理料 27,800千円

二ツ井公民館、二ツ井分館指定管理料 35,779千円

能代市二ツ井公民館エアコン設置工事 2,145千円

向能代公民館改築基本設計業務委託料 1,980千円

向能代公民館改築地質調査業務委託料 3,806千円

款	項	事業名	種別	決算額	財源内訳	
					特定財源	一般財源
		管理運営費（文化会館）	単	81,803	665	81,138
		子ども館展示室リニューアル整備事業費	単	112,798	90,900	21,898
	保健体育費	体育振興費	単	2,640	0	2,640
		生涯スポーツ推進事業費	単	10,445	3,500	6,945
		バスケの街づくり事業費	単	3,714	3,714	0
		管理運営費（体育施設）	単	284,163	43,286	240,877
		学校給食管理費	単	222,057	4,626	217,431

事 業 説 明

消耗品費	669千円
冷温水制御用モーター取替修繕料	310千円
文化会館大ホール排煙窓取替修繕料	1,870千円
文化会館指定管理料	77,351千円
文化会館支障木伐採業務委託料	1,360千円
子ども館1階展示室のリニューアル整備	
アスベスト事前調査業務委託料	387千円
展示等リニューアル業務委託料	112,312千円
その他（印刷製本費）	99千円
令和5年4月29日リニューアルオープン	
全国大会出場等報奨金、能代市児童生徒栄光賞	666千円
秋田25市町村対抗駅伝ふるさと秋田ラン出場業務委託料	720千円
各種大会補助金、能代市スポーツ協会運営費補助金等	1,158千円
消耗品費、印刷製本費	96千円
スポーツ少年団育成報償費	1,639千円
スポーツ少年団業務委託料	3,916千円
スポーツ少年団選手派遣費補助金等	986千円
きみまちの里フェスティバル開催費補助金	3,500千円
部活動地域移行打合せ旅費	104千円
創立50周年記念誌等印刷代	300千円
消耗品費	20千円
U-12選抜大会委託料	300千円
バスケットボールフェスタ委託料	435千円
教育長杯ミニバスケットボール交流大会委託料	250千円
能代カップ中学校選抜バスケットボール大会委託料	480千円
屋外バスケットゴール点検業務	207千円
屋外バスケットリング改修工事	1,122千円
サマーリーグin能代事業費補助金	900千円
総合体育館等スポーツ施設指定管理料	196,922千円
各施設修繕料	6,090千円
グラウンド・ゴルフ場芝生管理業務委託料	9,735千円
草刈業務等委託料	9,049千円
陸上競技場3種公認更新整備等工事請負費	42,229千円
陸上競技場等備品購入費	14,787千円
消耗品費、燃料費、光熱水費、通信運搬費、手数料、保険料、 使用料及び賃借料、負担金補助及び交付金、公課費	5,351千円
学校給食センター及び各共同調理場の管理運営費	
学校給食調理及び運搬業務委託	124,432千円
各共同調理場光熱水費	57,573千円
〃 修繕料	6,085千円
〃 備品購入費	5,362千円

款	項	事業名	種別	決算額	財源内訳	
					特定財源	一般財源
		学校給食費物価高騰対策 支援事業費	単	5,505	5,505	0
		学校給食費公会計化推進 事業費	単	7,435	0	7,435
災害復旧費	農林水産施設 災害復旧費	林道災害復旧事業費	補	11,198	100	11,098
	公共土木施設 災害復旧費	道路河川災害復旧事業費	単	26,302	3,873	22,429

事 業 説 明

物価高騰による学校給食の食材費上昇分を支援

学校給食費物価高騰対策支援事業費交付金		5,505千円
(内訳)		
南部共同調理場		3,273千円
北部共同調理場		1,025千円
二ツ井共同調理場		1,207千円

学校給食費管理システム導入業務委託料等

学校給食費管理システム導入業務委託		7,130千円
委託先	(株) フィデア情報総研	
内 容	学校給食費公会計化に伴うシステム導入業務	
期 間	令和4年6月28日～令和5年3月31日	

令和4年8月に発生した大雨による林道の路面流出の復旧工事

道路河川災害復旧修繕（能代10箇所、二ツ井19箇所）、災害復旧測量設計（2箇所）、復旧工事（3箇所）
（繰越）復旧工事1件

各基金の状況（令和5年度6月補正後）

（単位：円）

財政調整基金				減債基金					
年度	(基金利子)	積立金	繰出金	基金残高	年度	(基金利子)	積立金	繰出金	基金残高
17		18,000		1,704,913,542	17		14		551,804
18	824,026	161,776,000	288,465,000	1,578,224,542	18	262	262		552,066
19	2,763,606	218,108,000	574,828,000	1,221,504,542	19	871	871		552,937
20	2,075,618	216,374,000	732,429,000	705,449,542	20	815	815		553,752
21	239,120	632,577,000	12,452,502	1,325,574,040	21	223	223		553,975
22	242,986	872,157,000	4,272,638	2,193,458,402	22	78,181	907,890,000		908,443,975
23	438,878	335,797,000	45,297,148	2,483,958,254	23	277,659	656,877,659		1,565,321,634
24	493,305	673,965,000	13,242,619	3,144,680,635	24	358,773	358,773		1,565,680,407
25	1,349,939	1,286,195,000	5,130,865	4,425,744,770	25	796,650	627,000		1,566,307,407
26	1,492,460	280,981,000	3,193,902	4,703,531,868	26	636,429	797,000		1,567,104,407
27	1,372,716	886,224,176	10,171,180	5,579,584,864	27	491,682	500,761	128,276	1,567,476,892
28	482,564	438,807,564	373,910,917	5,644,481,511	28	119,397	118,575	465,540	1,567,129,927
29	365,661	325,664,661	530,229,569	5,439,916,603	29	219,276	432,968,751	7,751,274	1,992,347,404
30	763,372	572,355,372	24,115,997	5,988,155,978	30	191,214	389,037,099		2,381,384,503
元	328,345	353,649,345	929,504,089	5,412,301,234	元	118,767	28,613,668	145,787,689	2,264,210,482
2	198,657	333,274,469	1,003,544,504	4,742,031,199	2	88,843	88,843	155,310,574	2,108,988,751
3	54,242	452,891,707	598,873,812	4,596,049,094	3	24,474	200,903,474	156,963,174	2,152,929,051
4	142,878	526,156,254	1,035,398,580	4,086,806,768	4	78,875	78,875	190,492,049	1,962,515,877
5	58,000	58,000	1,580,444,000	2,506,420,768	5	40,000	40,000	390,353,000	1,572,202,877

公共施設解体基金				きみまち恋文基金					
年度	(基金利子)	積立金	繰出金	基金残高	年度	(基金利子)	積立金	繰出金	基金残高
17					17		447,000		447,000
18					18	147	5,447		452,447
19					19	804	3,804		456,251
20					20	1,595	1,595		457,846
21					21	1,602	1,602		459,448
22					22	689	689		460,137
23					23	276	276		460,413
24					24	138	138		460,551
25					25	115	115		460,666
26					26	115	115		460,781
27					27	115	115		460,896
28					28	116	116		461,012
29					29	46	46		461,058
30					30	46	46		461,104
元		50,000,000		50,000,000	元	53	53		461,157
2	1,895	50,001,895	2,000,000	98,001,895	2	17	17		461,174
3	796	796	58,617,000	39,385,691	3	5	5		461,179
4	1,790	1,790	15,125,000	24,262,481	4	15	15		461,194
5	1,000	1,000		24,263,481	5	1,000	1,000		462,194

地域振興基金				ふるさと納税基金					
年度	(基金利子)	積立金	繰出金	基金残高	年度	(基金利子)	積立金	繰出金	基金残高
17					17				
18		500,000,000		500,000,000	18				
19	1,734,246	500,000,000		1,000,000,000	19				
20	4,956,654	568,000,000		1,568,000,000	20				
21	3,114,846			1,568,000,000	21				
22	1,620,186			1,568,000,000	22				
23	339,893			1,568,000,000	23				
24	1,296,654			1,568,000,000	24				
25	1,094,458	1,094,458	15,922,476	1,553,171,982	25				
26	754,004	754,004	20,847,906	1,533,078,080	26				
27	725,704	725,704	34,203,375	1,499,600,409	27				
28	179,900	179,900	31,754,360	1,468,025,949	28		38,439,240		38,439,240
29	166,836	166,836	60,711,585	1,407,481,200	29	6,015	63,385,015	18,412,794	83,411,461
30	293,996	293,996	114,940,812	1,292,834,384	30	6,537	50,530,999	53,833,042	80,109,418
元	64,020	64,020	117,816,547	1,175,081,857	元	4,231	100,009,000	43,279,798	136,838,620
2	47,576	47,576	79,829,648	1,095,299,785	2	3,776	243,419,305	89,805,607	290,452,318
3	12,705	12,705	132,851,598	962,460,892	3	2,315	344,092,922	282,388,520	352,156,720
4	35,473	35,473	245,736,839	716,759,526	4	12,275	329,610,171	237,407,311	444,359,580
5	14,000	14,000	288,703,000	428,070,526	5	9,000	425,588,000	342,744,000	527,203,580

各基金の状況（令和5年度6月補正後）

（単位：円）

福祉基金				
年度	(基金利子)	積立金	繰出金	基金残高
17	101,138	101,139		272,525,456
18	343,494	343,494	2,370,600	270,498,350
19	825,193	1,903,190	2,140,700	270,260,840
20	946,175	1,150,178	2,090,700	269,320,318
21	647,573	677,573	1,969,200	268,028,691
22	387,502	687,502	1,969,200	266,746,993
23	68,052	147,815	814,200	266,080,608
24	71,751	71,751	2,352,200	263,800,159
25	68,858	433,013	2,041,221	262,191,951
26	69,315	79,315	2,097,057	260,174,209
27	68,196	68,196	2,045,513	258,196,892
28	42,312	42,312	2,050,533	256,188,671
29	40,308	40,308	2,053,732	254,175,247
30	19,289	19,289	2,050,909	252,143,627
元	12,487	12,487	1,916,000	250,240,114
2	9,537	312,737	9,602,997	240,949,854
3	2,747	2,747	8,227,470	232,725,131
4	8,425	8,425	1,870,010	230,863,546
5	5,000	5,000	3,159,000	227,709,546

災害救助基金				
年度	(基金利子)	積立金	繰出金	基金残高
17	14,700	14,700		18,062,735
18	3,304	383,636	451,000	17,995,371
19	64,853	525,000	420,000	18,100,371
20	62,814	509,658	222,000	18,388,029
21	32,741	427,341	682,000	18,133,370
22	17,405	412,005	812,000	17,733,375
23	4,458	202,802	746,500	17,189,677
24	4,382	104,526	382,000	16,912,203
25	5,160	105,592	650,000	16,367,795
26	3,675	153,279	160,000	16,361,074
27	3,638	202,558	370,000	16,193,632
28	2,257	249,557	225,100	16,218,089
29	2,170	298,930	150,000	16,367,019
30	1,145	299,351	297,000	16,369,370
元	311	297,271	220,000	16,446,641
2	534	297,214	280,000	16,463,855
3	157	297,187	314,000	16,447,042
4	503	174,678	160,000	16,461,720
5	1,000	249,000	792,000	15,918,720

森林環境譲与税基金				
年度	(基金利子)	積立金	繰出金	基金残高
17				
18				
19				
20				
21				
22				
23				
24				
25				
26				
27				
28				
29				
30				
元	154	18,935,154	6,085,731	12,849,423
2	590	40,240,590	13,015,394	40,074,619
3	456	40,028,456	39,794,541	40,308,534
4	2,014	55,058,014	43,448,727	51,917,821
5	2,000	56,002,000	89,810,000	18,109,821

港湾利活用地域振興基金				
年度	(基金利子)	積立金	繰出金	基金残高
17				
18				
19				
20	152,367	100,152,367	3,850,694	96,301,673
21	160,980	160,980	41,139,653	55,323,000
22	38,316	38,316	1,043,037	54,318,279
23	14,620	14,620	322,030	54,010,869
24	14,619	14,619	212,779	53,812,709
25	14,044	14,044	151,230	53,675,523
26	14,177	14,177	178,510	53,511,190
27	14,029	14,029	634,366	52,890,853
28	8,675	8,675	2,465,189	50,434,339
29	7,935	7,935	1,406,222	49,036,052
30	3,838	3,838	1,721,066	47,318,824
元	2,483	2,483	3,007,938	44,313,369
2	1,755	1,755	407,656	43,907,468
3	492	492	601,687	43,306,273
4	1,561	1,561	1,364,412	41,943,422
5	1,000	1,000	1,602,000	40,342,422

奨学基金				
年度	(基金利子)	積立金	繰出金	基金残高
17	44,583	317,133		166,942,460
18	144,224	20,625,000	32,136,000	155,431,460
19	405,071	30,171,702	30,611,000	154,992,162
20	463,317	29,450,518	29,282,000	155,160,680
21	279,780	24,516,505	30,316,000	149,361,185
22	144,947	28,505,747	30,006,000	147,860,932
23	37,660	21,544,385	26,610,000	142,795,317
24	38,721	25,934,871	21,024,000	147,706,188
25	38,511	22,016,276	13,875,000	155,847,464
26	41,023	25,629,094	10,740,000	170,736,558
27	44,595	27,725,225	10,164,000	188,297,783
28	30,876	25,791,000	8,808,000	205,280,783
29	32,291	25,494,000	8,580,000	222,194,783
30	17,384	25,564,856	8,040,000	239,719,639
元	12,552	21,565,552	13,395,000	247,890,191
2	9,186	21,692,761	20,850,000	248,732,952
3	2,769	20,051,214	27,416,000	241,368,166
4	8,731	22,507,825	30,546,000	233,329,991
5	28,000	20,423,000	33,756,000	219,996,991

ふるさと人材育成・定住促進奨学基金				
年度	(基金利子)	積立金	繰出金	基金残高
17				
18				
19				
20	914,000	400,914,000	1,869,000	399,045,000
21	873,842	874,830	10,680,000	389,239,830
22	377,731	377,731	21,480,000	368,137,561
23	93,921	93,921	27,810,000	340,421,482
24	92,407	1,112,407	33,225,000	308,308,889
25	80,773	2,391,197	34,800,000	275,900,086
26	73,071	3,630,571	35,580,000	243,950,657
27	64,050	6,036,550	35,940,000	214,047,207
28	35,111	8,503,000	32,745,000	189,805,207
29	29,873	11,861,984	32,910,000	168,757,191
30	13,216	15,430,716	29,880,000	154,307,907
元	8,090	15,195,590	56,995,000	112,508,497
2	5,341	17,375,341	36,320,000	93,563,838
3	1,160	20,681,160	33,340,000	80,904,998
4	2,992	21,576,992	29,540,000	72,941,990
5	9,000	23,374,000	30,540,000	65,775,990

各基金の状況（令和5年度6月補正後）

（単位：円）

図書館建設基金				ふるさと創生基金					
年度	(基金利子)	積立金	繰出金	基金残高	年度	(基金利子)	積立金	繰出金	基金残高
17		6,413		36,613,413	17	224,800			562,007,000
18	39,971	39,971		36,653,384	18	715,363			562,007,000
19	110,995	110,995		36,764,379	19	1,843,529			562,007,000
20	97,953	97,953		36,862,332	20	1,482,157			562,007,000
21	78,148	78,148		36,940,480	21	929,320		3,293,213	558,713,787
22				36,940,480	22	558,675		12,197,018	546,516,769
23	50,516	77,289		37,017,769	23	133,351		7,160,302	539,356,467
24	10,014	10,014		37,027,783	24	458,928			539,356,467
25	9,661	9,661		37,037,444	25	371,682			539,356,467
26	9,781	9,781		37,047,225	26	211,731			539,356,467
27	9,709	9,709		37,056,934	27	261,785			539,356,467
28	6,078	6,078		37,063,012	28	62,327			539,356,467
29	5,831	5,831		37,068,843	29	59,432			539,356,467
30	2,901	2,901	37,071,744	0	30	40,931			539,356,467
元					元	26,708			539,356,467
2					2	20,442			539,356,467
3					3	6,016		15,675,000	523,681,467
4					4			274,136,610	249,544,857
5					5	4,000		11,935,000	237,609,857

土地開発基金				
年度	(基金利子)	積立金	繰出金	基金残高
17		28		101,836,777
18	49		61,836,777	40,000,000
19	4,107			40,000,000
20	4,018			40,000,000
21	6,042			40,000,000
22	8,199			40,000,000
23	10,874			40,000,000
24	10,821			40,000,000
25	10,437			40,000,000
26	10,563			40,000,000
27	10,484			40,000,000
28	6,560			40,000,000
29	6,292			40,000,000
30	3,130			40,000,000
元	2,099			40,000,000
2	1,514			40,000,000
3	445			40,000,000
4	1,439			40,000,000
5	1,000			40,000,000

■合計（財調・減債・その他特定目的基金分・土地）				■その他特定目的基金合計（財調・減債・土地除く）					
年度	(基金利子)	積立金	繰出金	基金残高	年度	(基金利子)	積立金	繰出金	基金残高
17	385,221	904,427	134,000	2,863,900,187	17	385,221	886,385	134,000	1,056,598,064
18	2,070,840	683,173,810	385,259,377	3,161,814,620	18	1,246,503	521,397,548	34,957,600	1,543,038,012
19	7,753,275	750,823,562	607,999,700	3,304,638,482	19	4,984,691	532,714,691	33,171,700	2,042,581,003
20	11,157,483	1,316,651,084	769,743,394	3,851,546,172	20	9,077,032	1,100,276,269	37,314,394	3,105,542,878
21	6,364,217	659,314,202	100,532,568	4,410,327,806	21	6,118,832	26,736,979	88,080,066	3,044,199,791
22	3,474,817	1,810,068,990	71,779,893	6,148,616,903	22	3,145,451	30,021,990	67,507,255	3,006,714,526
23	1,470,158	1,014,755,767	108,760,180	7,054,612,490	23	742,747	22,081,108	63,463,032	2,965,332,602
24	2,850,513	701,572,099	70,438,598	7,685,745,991	24	1,987,614	27,248,326	57,195,979	2,935,384,949
25	3,840,288	1,312,886,356	72,570,792	8,926,061,555	25	1,683,262	26,064,356	67,439,927	2,894,009,378
26	3,316,344	312,048,336	72,797,375	9,165,312,516	26	1,176,892	30,270,336	69,603,473	2,854,676,241
27	3,066,703	921,507,023	93,656,710	9,993,162,829	27	1,191,821	34,782,086	83,357,254	2,806,101,073
28	976,173	512,146,017	452,424,639	10,052,884,207	28	367,652	73,219,878	78,048,182	2,801,272,769
29	941,966	859,894,297	662,205,176	10,250,573,328	29	350,737	101,260,885	124,224,333	2,778,309,321
30	1,356,999	1,053,538,463	271,950,570	11,032,161,221	30	399,283	92,145,992	247,834,573	2,622,620,740
元	580,300	588,344,623	1,318,007,792	10,302,498,052	元	131,089	206,081,610	242,716,014	2,585,986,336
2	389,663	706,752,503	1,410,966,380	9,598,284,175	2	100,649	373,389,191	252,111,302	2,707,264,225
3	108,779	1,078,962,865	1,355,062,802	9,322,184,238	3	29,618	425,167,684	599,225,816	2,533,206,093
4	296,971	955,210,073	2,105,225,538	8,172,168,773	4	73,779	428,974,944	879,334,909	2,082,846,128
5	174,000	525,756,000	2,773,838,000	5,924,086,773	5	75,000	525,658,000	803,041,000	1,805,463,128

各基金の状況（令和5年度6月補正後）

（単位：円）

財政調整基金（一般分）				財政調整基金（特定分）					
年度	（基金利子）	積立金	繰出金	基金残高	年度	（基金利子）	積立金	繰出金	基金残高
17		18,000		997,487,989	17				707,425,553
18	824,026	161,776,000	288,465,000	870,798,989	18				707,425,553
19	2,763,606	218,108,000	574,828,000	514,078,989	19				707,425,553
20	2,075,618	184,878,170	225,604,000	473,353,159	20		31,495,830	506,825,000	232,096,383
21	239,120	632,127,000		1,103,180,159	21		450,000	10,152,502	222,393,881
22	242,986	872,157,000		1,975,337,159	22			4,272,638	218,121,243
23	438,878	335,797,000		2,311,134,159	23			45,297,148	172,824,095
24	493,305	673,965,000		2,975,099,159	24			3,242,619	169,581,476
25	1,349,939	1,286,195,000		4,259,294,159	25			3,130,865	166,450,611
26	1,492,460	280,981,000		4,540,275,159	26			3,193,902	163,256,709
27	1,372,716	886,224,176		5,425,499,335	27			9,171,180	154,085,529
28	482,564	438,807,564	349,600,000	5,514,706,899	28			24,310,917	129,774,612
29	365,661	325,664,661	505,977,000	5,334,394,560	29			24,252,569	105,522,043
30	763,372	572,355,372		5,906,749,932	30			24,115,997	81,406,046
元	328,345	353,649,345	905,313,000	5,355,086,277	元			24,191,089	57,214,957
2	198,657	333,191,255	980,778,000	4,707,499,532	2		83,214	22,766,504	34,531,667
3	54,242	449,891,707	576,506,000	4,580,885,239	3		3,000,000	22,367,812	15,163,855
4	142,878	526,156,254	1,032,570,000	4,074,471,493	4			2,828,580	12,335,275
5	58,000	58,000	1,579,795,000	2,494,734,493	5			649,000	11,686,275

財政調整基金（特定分、美術展示館）				財政調整基金（特定分、歴史民俗資料館）					
年度	（基金利子）	積立金	繰出金	基金残高	年度	（基金利子）	積立金	繰出金	基金残高
17				4,525,027	17				1,900,526
18				4,525,027	18				1,900,526
19				4,525,027	19				1,900,526
20				4,525,027	20				1,900,526
21				4,525,027	21		250,000		2,150,526
22				4,525,027	22				2,150,526
23				4,525,027	23				2,150,526
24				4,525,027	24				2,150,526
25				4,525,027	25				2,150,526
26				4,525,027	26				2,150,526
27				4,525,027	27				2,150,526
28				4,525,027	28				2,150,526
29				4,525,027	29				2,150,526
30				4,525,027	30				2,150,526
元				4,525,027	元				2,150,526
2		83,214		4,608,241	2				2,150,526
3				4,608,241	3				2,150,526
4				4,608,241	4				2,150,526
5				4,608,241	5				2,150,526

財政調整基金（特定分、高等教育機関）				財政調整基金（特定分、能代火力発電所協力金）					
年度	（基金利子）	積立金	繰出金	基金残高	年度	（基金利子）	積立金	繰出金	基金残高
17				1,000,000	17				700,000,000
18				1,000,000	18				700,000,000
19				1,000,000	19				700,000,000
20				1,000,000	20			506,825,000	193,175,000
21				1,000,000	21			1,050,000	192,125,000
22				1,000,000	22			283,850	191,841,150
23				1,000,000	23			41,951,131	149,890,019
24				1,000,000	24			2,051,566	147,838,453
25				1,000,000	25			1,963,390	145,875,063
26				1,000,000	26			2,015,064	143,859,999
27				1,000,000	27			7,929,614	135,930,385
28				1,000,000	28			23,060,857	112,869,528
29				1,000,000	29			23,060,857	89,808,671
30				1,000,000	30			23,060,857	66,747,814
元				1,000,000	元			23,060,857	43,686,957
2				1,000,000	2			22,324,000	21,362,957
3				1,000,000	3			21,362,957	
4				1,000,000	4				
5				1,000,000	5				

財政調整基金（特定分、消防団員罹災給与基金）				財政調整基金（特定分、天空の不夜城）					
年度	（基金利子）	積立金	繰出金	基金残高	年度	（基金利子）	積立金	繰出金	基金残高
17					17				
18					18				
19					19				
20		31,495,830		31,495,830	20				
21		200,000	9,102,502	22,593,328	21				
22			3,988,788	18,604,540	22				
23			3,346,017	15,258,523	23				
24			1,191,053	14,067,470	24				
25			1,167,475	12,899,995	25				
26			1,178,838	11,721,157	26				
27			1,241,566	10,479,591	27				
28			1,250,060	9,229,531	28				
29			1,191,712	8,037,819	29				
30			1,055,140	6,982,679	30				
元			1,130,232	5,852,447	元				
2			442,504	5,409,943	2				
3			1,004,855	4,405,088	3		3,000,000		3,000,000
4			2,828,580	1,576,508	4				3,000,000
5			649,000	927,508	5				3,000,000

地方債現在高の状況

区 分	令和3年度末 現在高 (A)	令和4年度 発行額 (B)
1 公共事業等債	650,141	5,900
2 防災・減災・国土強靱化緊急対策事業債	162,400	37,900
3 公営住宅建設事業債	2,074,067	35,200
4 災害復旧事業債	26,175	3,900
(1) 単独災害復旧事業債	19,871	3,900
(2) 補助災害復旧事業債	6,304	
5 (旧) 緊急防災・減災事業債	1,318	
6 全国防災事業債	64,760	
7 教育・福祉施設等整備事業債	681,563	0
8 一般単独事業債	7,575,323	659,000
9 辺地対策事業債	165,506	9,300
10 過疎対策事業債	7,595,000	1,309,200
11 厚生福祉施設整備事業債		
12 財源対策債	225,331	82,000
13 減収補てん債	82,177	
14 臨時財政特例債		
15 減税補てん債	60,325	
16 臨時税収補てん債		
17 臨時財政対策債	10,706,121	218,000
18 都道府県貸付金	64,190	17,700
19 その他	889,218	11,000
合 計	31,023,615	2,389,100

(単位：千円)

令和4年度元利償還額			差引現在高
元 金 (C)	利 子	計	※(A)+(B)-(C)
56,645	1,154	57,799	599,396
0	605	605	200,300
125,872	21,938	147,810	1,983,395
8,966	54	9,020	21,109
5,579	41	5,620	18,192
3,387	13	3,400	2,917
1,318	4	1,322	0
12,950	6	12,956	51,810
165,866	7,224	173,090	515,697
1,163,499	26,697	1,190,196	7,070,824
24,946	175	25,121	149,860
763,459	8,854	772,313	8,140,741
		0	0
32,972	1,774	34,746	274,359
	49	49	82,177
		0	0
21,123	88	21,211	39,202
		0	0
987,787	22,087	1,009,874	9,936,334
12,122	40	12,162	69,768
59,849	19,284	79,133	840,369
3,437,374	110,033	3,547,407	29,975,341

地方債借入先別及び利率別現在高の状況

利 率		令和3年度末 現 在 高 (A)	令和4年度 発 行 額 (B)	令和4年度 償還元金額 (C)
借 入 先				
1. 政 府 資 金		19,479,431	1,437,700	1,896,171
内 訳	(1) 財 政 融 資 資 金	18,812,622	1,437,700	1,690,005
	(2) 旧 郵 便 貯 金 資 金	190,916		38,176
	(3) 旧 簡 易 生 命 保 険 資 金	475,893		167,990
2. 地 方 公 共 団 体 金 融 機 構 資 金		6,966,620	671,800	1,063,925
3. ゆ う ち よ 銀 行		43,313		14,438
4. 市 中 銀 行		2,136,298		352,311
5. そ の 他 の 金 融 機 関		1,861,504	261,900	5,908
6. 共 済 組 合 等		0		
7. そ の 他		536,449	17,700	104,621
合 計		31,023,615	2,389,100	3,437,374

(単位：千円)

差引現在高 (A)+(B)-(C) ※(D)	(D) の 利 率 別 内 訳					
	1.5%以下	1.5%超～ 2.0%以下	2.0%超～ 3.0%以下	3.0%超～ 4.0%以下	4.0%超～ 5.0%以下	5.0%超～ 7.0%以下
19,020,960	18,002,995	463,925	553,118	496	426	
18,560,317	17,724,795	281,482	553,118	496	426	
152,740	152,740					
307,903	125,460	182,443				
6,574,495	5,787,590	741,745	44,950	210		
28,875	28,875					
1,783,987	1,783,987					
2,117,496	2,117,496					
0						
449,528	316,756	51,000	10,394	66,122	4,274	982
29,975,341	28,037,699	1,256,670	608,462	66,828	4,700	982

概 況 (普通会計)

人 口 ・ 面 積	3 年度	4 年度	2 年度類似団体	単位
住民基本台帳人口 (3月31日現在)	50,012	48,948	29,889	人
面 積	426.95	426.95	193.29	k m ²

財 政 事 項	3 年度	4 年度	2 年度類似団体	単位
基準財政収入額	6,860,934	7,038,731	3,454,041	千円
基準財政需要額	14,436,195	14,501,638	8,207,847	千円
標準財政規模 (A) (標準税収入額等+普通交付税額+ 臨時財政対策債発行可能額)	17,005,898	16,618,204	9,482,687	千円
歳入総額	32,980,804	33,822,510	23,293,470	千円
歳出総額	31,613,884	32,344,314	22,408,558	千円
歳入歳出差引額	1,366,920	1,478,196	884,912	千円
実質収支 (B)	1,052,026	1,100,903	672,035	千円
経常一般財源等収入額 (C)	16,749,547	16,672,010	9,206,340	千円
経常的経費充当一般財源等	15,067,278	15,517,990	8,929,099	千円
実質収支比率 (B/A)	6.2	6.6	7.1	%
経常収支比率	86.2	91.9	93.3	%
公債費負担比率	15.5	15.6	13.8	%
財政力指数	0.46	0.47	0.42	

現 況 指 標	3 年度	4 年度	2 年度類似団体	単位
実質公債費比率	7.7	8.1	8.7	%
実質債務残高比率	205.0	208.1	205.3	%
基金残高比率	54.6	48.9	57.1	%
税収増減率	18.3	1.2	△0.5	%
個人均等割納税義務者比率	47.5	48.6	—	%
地方債歳入比率	7.9	7.1	8.5	%
徴税コスト率	2.8	2.8	4.7	%
従属人口比率	98.8	99.0	—	%
保育経費負担率	2.5	2.6	—	%
ラスパイレス指数	96.1	96.3	—	%
人口千人当たり職員数 (会計年度任用職員除く)	7.9	8.1	—	人
職員平均年齢(会計年度任用職員除く)	43.1	43.5	—	歳
人口1人当たり職員給(事業費分除く)	48	48	—	千円
普通建設事業費充当一般財源等比率	3.1	3.3	3.5	%
単独建設事業費充当一般財源等比率	2.3	3.1	2.7	%
扶助費充当一般財源等比率	7.3	7.2	8.1	%
繰出金充当一般財源等比率	11.0	10.7	10.4	%

運 営 指 標	3年度	4年度	2年度類似団体	単位
単年度収支比率	0.9	0.3	1.7	%
人口1人当たり歳入額	659	691	779	千円
市税徴収率	94.3	94.9	95.5	%
人口千人当たり職員数対前年度増減率	1.0	2.7	—	%
扶助費対前年度増減率	20.9	△10.3	△0.2	%
人口1人当たり経常的物件費	524	580	513	百円
経常的物件費対前年度増減率	3.2	8.4	△2.6	%
地方債利子負担率	0.4	0.4	0.1	%
普通建設事業費比率	9.4	11.4	11.3	%
単独建設事業費比率	4.4	6.5	5.7	%
公営企業繰出金対前年度増減率	1.8	1.6	—	%

ス ト ッ ク 指 標	3年度	4年度	2年度類似団体	単位
道路改良率	58.4	58.5	—	%
道路舗装率	69.4	69.5	—	%
人口1人当たり公園面積	8.5	8.7	—	m ²
上水道等普及率 *	92.1	92.1	—	%
下水道等普及率	76.1	77.1	—	%
人口千人当たり公私立病院診療所病床数	23.2	23.2	—	床
人口千人当たり集会施設面積	321.5	354.8	—	m ²
非木造校舎面積比率（小学校）	44.0	44.0	—	%
非木造校舎面積比率（中学校）	91.0	91.0	—	%
危険校舎面積比率（小学校）	0.0	0.0	—	%
危険校舎面積比率（中学校）	0.0	0.0	—	%
児童生徒1人当たり校舎面積（小学校）	18.1	19.1	—	m ²
児童生徒1人当たり校舎面積（中学校）	28.8	30.6	—	m ²
校舎面積不足学校比率（小学校）	14.3	0.0	—	%
校舎面積不足学校比率（中学校）	0.0	0.0	—	%
屋内運動場設置学校比率（小学校）	100.0	100.0	—	%
屋内運動場設置学校比率（中学校）	100.0	100.0	—	%
プール設置学校比率（小学校）	100.0	100.0	—	%
プール設置学校比率（中学校）	100.0	100.0	—	%

※上水道等普及率は前年の数値を使用（* 印）

公債費償還見込み及び比率

○市債償還額・準元利償還金及び起債残高

区 分		30年度	令和元年度	2年度	3年度	4年度	5年度	
普通会計	償還額	R4年度末残高分	3,095,561	3,310,255	3,360,142	3,478,578	3,545,407	3,678,146
		R5年度発行分						137
		R6年度以降の発行分						
		計	3,095,561	3,310,255	3,360,142	3,478,578	3,545,407	3,678,283
	起債残高	32,978,969	32,414,608	31,782,850	31,023,615	29,975,341	29,867,337	
特別会計等	償還額	特別会計	74,053	92,541	94,991	44,407	41,461	41,504
		公営企業会計	519,298	527,587	571,683	700,007	737,875	570,375
		一部事務組合	14,653	13,538	2,392	2,377	2,362	2,362
		計	608,004	633,666	669,066	746,791	781,698	614,241
	起債残高	19,601,879	19,810,284	19,825,139	19,348,543	19,180,849		

比率	実質公債費比率	6.9%	7.6%	7.7%	7.8%	8.9%	9.1%
	〃（3か年平均）	6.5%	7.0%	7.4%	7.7%	8.1%	8.6%

※各数値の見込みについて（条件等）

- ・令和6年度以降は、各年度とも18億円＋臨時財政対策債を借り入れる。
- ・能代山本広域市町村圏組合において実施する一般廃棄物処理施設整備事業に充てるため、令和4～7年度に約53億円を借り入れる。

※実質公債費比率が25%以上の団体は原則として次の事業に係る地方債が許可されない。

- ・25%以上35%未満 一般単独事業（一般事業、地域活性化事業、地域再生事業）、公共用地
先行取得事業
- ・35%以上 一般公共事業（災害関連事業を除く）、公営住宅建設事業、教育・福祉
施設整備等事業（義務教育諸学校に係るもの、一般廃棄物処理事業を除く）、一般単独事業公営企業債のうち普通会計に属する出資金、貸付金
及び補助金に係る地方債

(単位:千円)

6年度	7年度	8年度	9年度	10年度	11年度	12年度	13年度	14年度	15年度
3,663,127	3,476,214	3,284,384	2,789,798	2,546,174	2,310,361	1,994,684	1,569,469	1,224,092	986,591
21,249	27,509	171,715	384,240	384,108	381,640	381,509	381,377	381,243	380,963
207	23,526	55,699	185,163	478,045	812,651	994,600	1,179,546	1,354,264	1,650,377
3,684,583	3,527,249	3,511,798	3,359,201	3,408,327	3,504,652	3,370,793	3,130,392	2,959,599	3,017,931
30,270,218	31,593,326	30,158,707	28,881,346	27,554,993	26,130,405	24,838,836	23,790,015	22,904,839	21,961,248
41,504	41,504	41,504	41,504	41,504	41,504	41,504	41,504	41,504	41,504
570,375	570,375	570,375	570,375	570,375	570,375	570,375	570,375	570,375	570,375
2,362	2,362	2,362	2,362	2,362	2,362	2,362	2,362	2,362	2,362
614,241	614,241	614,241	614,241	614,241	614,241	614,241	614,241	614,241	614,241

9.2%	9.0%	9.3%	9.2%	9.5%	9.8%	9.8%	9.5%	9.4%	9.7%
9.0%	9.1%	9.2%	9.2%	9.3%	9.5%	9.7%	9.7%	9.6%	9.5%

決算状況カード(普通会計)

令和4年度 決算状況		人口	令和2年度 平成27年度 増減率	49,968 54,730 △8.7%	人 人 %	区分	住民基本台帳人口	うち日本人	
		面積	積密度	426.95 117	km ² 人	令5.1.1 令4.1.1 増減率	49,353 50,397 △2.1%	49,101 50,187 △2.2%	
歳入の状況 (単位: 千円・%)									
区分	決算額	構成比	経常一般財源等	構成比	市町村税の状況				
地方交付税	7,341,443	21.7	7,341,443	44.0	区分				
地方譲与税	335,269	1.0	335,269	2.0	収入済額				
利子割交付金	1,595	0.0	1,595	0.0	普通税				
配当割交付金	12,771	0.0	12,771	0.1	法定普通税				
株式等譲渡所得割交付金	10,696	0.0	10,696	0.1	市町村税				
分離課税所得割交付金	-	-	-	-	内				
地方消費税交付金	1,327,866	3.9	1,327,866	8.0	個人均等割				
ゴルフ場利用税交付金	-	-	-	-	所得割				
特別地方消費税交付金	-	-	-	-	法人均等割				
自動車取得税交付金	180	0.0	180	0.0	法人税割				
軽油引取税交付金	-	-	-	-	固定資産税				
自動車税環境性能割交付金	15,586	0.1	15,586	0.1	うち純固定資産税				
法人事業税交付金	93,610	0.3	93,610	0.6	軽自動車税				
地方特例交付金	30,491	0.1	30,491	0.2	市町村たばこ税				
内	個人住民税減収補填特例交付金	29,189	0.1	29,189	0.2	鉱産税			
内	自動車税減収補填特例交付金	0	0.0	0	0.0	特別土地保有税			
内	軽自動車税減収補填特例交付金	0	0.0	0	0.0	法定外普通税			
内	新型コロナウイルス感染症対策 地方税減収補填特例交付金	1,302	0.0	1,302	0.0	目的税			
地方交付税	9,096,421	26.9	7,462,907	44.8	入湯税				
内	普通交付税	7,462,907	22.1	7,462,907	44.8	事業所税			
内	特別交付税	1,633,475	4.8	0	0.0	都市計画税			
内	震災復興特別交付税	39	0.0	0	0.0	水利地益税等			
(一般財源計)	18,265,928	54.0	16,632,414	99.9	法定外目的税				
交通安全対策特別交付金	5,868	0.0	5,868	0.0	旧法による税				
分担金・負担金	95,817	0.3	0	0.0	合計				
使用料	223,361	0.7	23,625	0.1					
手数料	127,525	0.4	-	-					
国庫支出金	5,847,246	17.3	-	-					
都道府県支出金	2,281,507	6.7	-	-					
財産収入	49,851	0.1	7,590	0.0					
寄附金	394,495	1.2	-	-					
繰入金	2,153,465	6.4	-	-					
繰越金	1,366,920	4.0	-	-					
諸収入	621,427	1.8	2,513	0.0					
地方債	2,389,100	7.1	-	-					
うち減収補填債(特例分)	0	0.0	0	0.0					
うち猶予特例債	-	-	-	-					
うち臨時財政対策債	218,000	0.6	0	0.0					
歳入合計	33,822,510	100.0	16,672,010	100.0					
性質別歳出の状況 (単位: 千円・%)									
区分	決算額	構成比	充当一般財源等	経常経費充当一般財源等	経常収支比率	区分			
人件費	3,898,933	12.1	3,622,916	3,220,582	19.1	議会費			
うち職員給	2,312,360	7.1	2,132,224	-	-	総務費			
扶助費	6,200,749	19.2	1,594,076	1,583,808	9.4	民生費			
公債	3,547,416	10.9	3,456,073	3,456,073	20.5	衛生費			
内	元利償還金	3,437,374	10.6	3,346,031	3,346,031	19.8	労働費		
内	元金	110,033	0.3	110,033	110,033	0.7	農林水産業費		
内	利息	9	0.0	9	9	0.0	商工費		
内	一時借入金	9	0.0	9	9	0.0	土木費		
(義務的経費計)	13,647,098	42.2	8,673,065	8,260,463	49.0	消防費			
物件費	4,197,129	13.0	2,890,306	2,326,093	13.8	教育費			
維持補修費	532,926	1.6	479,249	321,311	1.9	災害復旧費			
補助費等	5,906,721	18.3	4,810,757	2,336,277	13.8	公債費			
うち一部事務組合負担金	2,214,690	6.8	1,884,390	1,522,113	9.0	諸支出金			
繰出金	2,865,329	8.9	2,367,925	2,219,397	13.1	前年度繰上充用金			
積立金	955,201	3.0	581,287	-	-	歳出合計			
投資・出資金・貸付金	497,535	1.5	54,449	54,449	0.3	線公合計			
前年度繰上充用金	-	-	-	-	-	當下水道			
投資的経費	3,742,375	11.5	755,852	15,517,990	93.1%	事業水道			
うち人件費	58,178	0.2	58,178	91.9%	(93.1%)	簡易水道			
内	普通建設事業費	3,701,519	11.4	718,969	91.9%	その他			
内	うち補助	1,340,774	4.1	36,923	(減収補填債(特例分)、猶予特例債 及び臨時財政対策債除く)	国民健康保険			
内	うち単独	2,112,754	6.5	681,237	歳入一般財源等	その他			
内	災害復旧事業費	40,856	0.1	36,883	-				
内	失業対策事業費	-	-	-	-				
歳出合計	32,344,314	100.0	20,612,890	22,091,086	93.1%				

(注)1. 普通建設事業費の補助事業費には受託事業費のうちの補助事業費を含み、単独事業費には同級他団体施行事業負担金及び受託事業費のうち(注)の単独事業費を含む。

(注)2. 産業構造の比率は分母を就業人口総数とし、分類不能の産業を除いて算出。

(注)3. 人口については、調査対象年度の1月1日現在の住民基本台帳に登録されている人口に基づいている。

(注)4. 面積については、調査対象年度の10月1日現在の市区町村、都道府県、全国の状況をとりまとめた「全国都道府県市区町村別面積調」(国土地理院)による。

(注)5. 個人情報保護の観点から、対象となる職員数が1人又は2人の場合、「給料月額(百円)」及び「一人当たり平均給料月額(百円)」を「アスタリスク(*)」

(注)として記す。(その他、数値のない欄については、すべてハイフン(-)としている。)

令和4年度 能代市一般会計決算における地方消費税交付金
(社会保障財源化分) を充てた社会保障施策に要した経費

消費税率(国・地方)は、平成26年4月1日より5%から8%へ引き上げられ、令和元年10月1日からは、8%から10%へ引き上げられました。

地方消費税交付金の増収分については、その用途を明確化し、社会保障施策に要する経費に充てられるものとされています。

能代市の令和4年度一般会計決算における地方消費税交付金(社会保障財源化分)の充当状況は、次のとおりです。

(歳入) 地方消費税交付金(社会保障財源化分)	715,000 千円
(歳出) 社会保障4経費その他社会保障施策に要した経費	9,738,682 千円

【社会保障4経費その他社会保障施策に要した経費】

(単位:千円)

事業名		令和4年度 決算額	財 源 内 訳				
			特 定 財 源			一 般 財 源	
			国県支出金	地方債	その他	地方消費税 交付金 (社会保障 財源化分)	その他
社会 福祉	障害者福祉事業	1,830,255	1,332,154	0	1,878	81,706	414,517
	高齢者福祉事業	259,376	85,892	76,800	44,484	8,595	43,605
	児童福祉事業	2,487,075	1,659,174	39,000	68,340	118,645	601,916
	母子福祉事業	36,665	12,169	1,500	8,632	2,365	11,999
	生活保護事業	1,450,773	1,137,919	0	10,019	49,864	252,971
	小 計	6,064,144	4,227,308	117,300	133,353	261,175	1,325,008
社会 保険	国民健康保険事業	430,631	216,282	0	0	35,294	179,055
	後期高齢者医療事業	1,063,545	181,149	0	172	145,263	736,961
	介護保険事業	1,128,581	99,973	0	0	169,366	859,242
	小 計	2,622,757	497,404	0	172	349,923	1,775,258
保健 衛生	医療給付事業	326,404	153,008	0	7,439	27,326	138,631
	疾病予防対策事業	725,377	181,090	42,300	36,919	76,576	388,492
	小 計	1,051,781	334,098	42,300	44,358	103,902	527,123
合 計		9,738,682	5,058,810	159,600	177,883	715,000	3,627,389

令和4年度 能代市一般会計決算における森林環境譲与税を充てた経費

森林環境譲与税は、森林整備等に必要な地方財源を安定的に確保する観点から、令和元年度の税制改正において創設されました。

森林環境譲与税は、森林整備や人材育成・担い手確保、木材利用の促進や普及啓発等に要する費用に充てることとされています。

能代市の令和4年度一般会計決算における森林環境譲与税の充当状況は、次のとおりです。

(歳入)	森林環境譲与税	55,056 千円
(歳出)	森林環境譲与税基金への積立て	55,058 千円

【森林環境譲与税を充当した事業】

(単位：千円)

事業名	令和4年度 決算額	財 源 内 訳				
		特 定 財 源			一 般 財 源	
		国県支出金	地方債	その他	森林環境 譲与税	その他
森林環境譲与税 基金積立金	55,058	0	0	0	55,056	2

備考：森林環境譲与税基金は、一般会計へ繰り入れ、森林整備及びその促進に必要な経費へ充当しています。

(参 考)

【一般会計へ繰り入れた森林環境譲与税基金を充当した事業】

(単位：千円)

事業名	令和4年度 決算額	財 源 内 訳				
		特 定 財 源				一般財源
		国県支出金	地方債	森林環境 譲与税基 金繰入金	その他	
森林経営管理事業費	28,424	0	0	28,417	7	0
森林・林業活性化 総合支援事業費	46,084	0	25,200	15,032	0	5,852
合 計	74,508	0	25,200	43,449	7	5,852

令和4年度 能代市一般会計決算における入湯税を充てた経費

入湯税は、環境衛生施設、鉱泉源の保護管理施設及び、消防施設その他消防活動に必要な設備の整備、並びに観光の振興に要する費用に充てることを目的として、鉱泉浴場における入湯に対し入湯客に課す税金です。

能代市の令和4年度一般会計決算における入湯税の充当状況は、次のとおりです。

(歳入)	入湯税	1,649 千円
(歳出)	観光施設の管理に要した費用	24,217 千円

【入湯税を充当した事業】

(単位：千円)

事業名	令和4年度 決算額	財 源 内 訳				
		特 定 財 源			一 般 財 源	
		国県支出金	地方債	その他	入湯税	その他
観光施設管理費	24,217	0	0	857	1,649	21,711