

令和5年度

主要な施策の成果を
説明する書類

能代市

目 次

決算の概要	1
令和5年度一般会計決算の状況	
1 決算規模	2
2 決算収支の状況	2
令和5年度普通会計決算の状況	
3 歳入の状況	5
4 歳出の状況	8
主要な施策（普通建設事業）の執行状況	14
主要な施策の執行状況・事業説明	16
各基金の状況	58
地方債現在高の状況	62
地方債借入先別及び利率別現在高の状況	64
公債費償還見込み及び比率	66
決算状況カード（普通会計）	68
概況（普通会計）	70
令和5年度 能代市一般会計決算における地方消費税交付金 （社会保障財源化分）を充てた社会保障施策に要した経費	71
令和5年度 能代市一般会計決算における森林環境譲与税を充てた経費	72
令和5年度 能代市一般会計決算における入湯税を充てた経費	73

決 算 の 概 要

令和5年度の我が国は、サービスを中心とした個人消費や、好調な企業収益を背景として設備投資が持ち直すなど、内需を中心に緩やかな回復を続けています。こうした中、世界的な物価上昇は、輸入物価の上昇を通じて、財物価を中心に我が国の消費者物価にも波及しています。しかしながら、財・サービスとも価格改定頻度が高まるなど、物価の動向に変化の兆しも見られ始めており、今後、賃金の上昇が持続的なものとなり、企業が増加した労務費を適切に販売価格に転嫁する流れが定着すれば、賃金と物価の好循環が実現し、デフレに後戻りすることのない経済環境が整っていくことが期待されます。

地方財政にあっては、極めて厳しい地方財政の現状及び現下の経済情勢等を踏まえ、地域社会のデジタル化や脱炭素化の推進等へ対応するとともに、住民のニーズに的確に応え、行政サービスを安定的に提供できるよう、国の取組と基調を合わせた歳出改革を行うことが求められております。

このような状況の下で本市では、第2次能代市総合計画後期基本計画に掲げる重要課題の推進や、産業振興や将来を担う次世代への包括的な支援、エネルギー政策の推進に資する取組等の推進のほか、物価高騰対策支援に資する取組の推進など、当面の行政課題や本市の将来に資する重要課題等に積極的に取り組んでまいりました。

令和5年度決算は、歳入では、市税において洋上風力発電等の償却資産の増加による固定資産税が増となっているほか、地方債の増、地方特例交付金の増等により、歳入総額は前年度決算額を上回りました。

歳出においては、道路河川災害復旧事業費等の災害復旧事業費の増、能代工業団地拡張事業費等の普通建設事業費の増により、歳出総額も前年度決算額を上回りました。

これらの結果、令和5年度決算額は、歳入総額が346億2,200万円で前年度対比2.3%増、歳出総額は328億9,442万円で前年度対比1.6%増となりました。

令和5年度決算の状況

1 一般会計決算規模

歳入	34,622,009 千円
歳出	32,894,418 千円

前年度決算額に比べて歳入は2.3%増、歳出は1.6%増となっています。これを令和4年度決算の対前年度伸び率(歳入2.3%増、歳出2.1%増)と比較すると、歳入で増減が変わらず、歳出で0.5ポイント減少しています。

2 一般会計決算収支の状況

歳入から歳出を差し引いた形式収支は、1,727,591千円の黒字で、これから翌年度へ繰り越すべき財源487,551千円を差し引いた実質収支は、1,240,040千円の黒字となっています。

実質収支から前年度の実質収支1,100,903千円を差し引いた単年度収支は、139,137千円の黒字となっています。

単年度収支に財政調整基金への積立金及び繰上償還金を加え、取崩し額を差し引いた実質単年度収支は、253,717千円の赤字となっています。

第1表

令和5年度 会計別実質収支の状況

(単位：千円)

区 分	歳 入 (A)	歳 出 (B)	差 引 (A)-(B) (C)	翌年度へ 繰り越すべ き財源(D)	実質収支 (C)-(D) (E)
一 般 会 計	34,622,009	32,894,418	1,727,591	487,551	1,240,040
農業集落排水事業 特 別 会 計	16,107	15,791	316		316
浄化槽整備事業 特 別 会 計	182,619	164,351	18,268		18,268
浅内財産区特別会計	3,103	3,103	0		0
常盤財産区特別会計	7,674	7,674	0		0
鶴形財産区特別会計	1,293	1,293	0		0
檜山財産区特別会計	1,294	1,294	0		0
国民健康保険 特 別 会 計	5,663,232	5,611,318	51,914		51,914
後期高齢者医療 特 別 会 計	762,637	762,553	84		84
介護保険特別会計	8,120,335	7,802,726	317,609		317,609
特 別 会 計 小 計	14,758,294	14,370,103	388,191	0	388,191
合 計	49,380,303	47,264,521	2,115,782	487,551	1,628,231

第2表

令和5年度 普通会計収支の状況

(単位：千円)

区 分 \ 年 度	3年度	4年度	5年度
歳入総額 A	32,980,804	33,822,510	34,577,514
歳出総額 B	31,613,884	32,344,314	32,849,923
差引 (A-B) C	1,366,920	1,478,196	1,727,591
翌年度へ繰り越すべき財源 D	314,894	377,293	487,551
実質収支 (C-D) E	1,052,026	1,100,903	1,240,040
単年度収支 F	158,408	48,877	139,137
積立金 G	452,880	526,149	550,874
繰上償還金 H	250	0	0
積立金取崩し額 I	598,874	1,035,398	943,735
実質単年度収支 (F + G + H - I) J	12,664	△460,372	△253,724

3 歳入の状況

令和5年度の歳入決算額は34,577,514千円で、前年度決算額に比べ755,004千円の増となっています。

① 市税

個人市民税は労働人口の減少により17,919千円の減、法人市民税は工事の受注増加、半導体関連装置の受注増加により15,093千円の増、固定資産税は風力発電設備の新設等により409,842千円の増、軽自動車税は平成28年度からの種別割における税率改正による増加が継続していることにより2,509千円の増、市たばこ税は売捌本数の増加により327千円の増となっています。市税全体では410,401千円の増となっています。

② 国庫支出金

新型コロナウイルス感染症対応地方創生臨時交付金が450,062千円の増となっているものの、電力・ガス・食料品等価格高騰緊急支援給付金事業費補助金が393,647千円、住民税非課税世帯等臨時特別給付金給付事業費補助金が149,548千円の皆減となったこと等により、国庫支出金全体では396,082千円の減となっています。

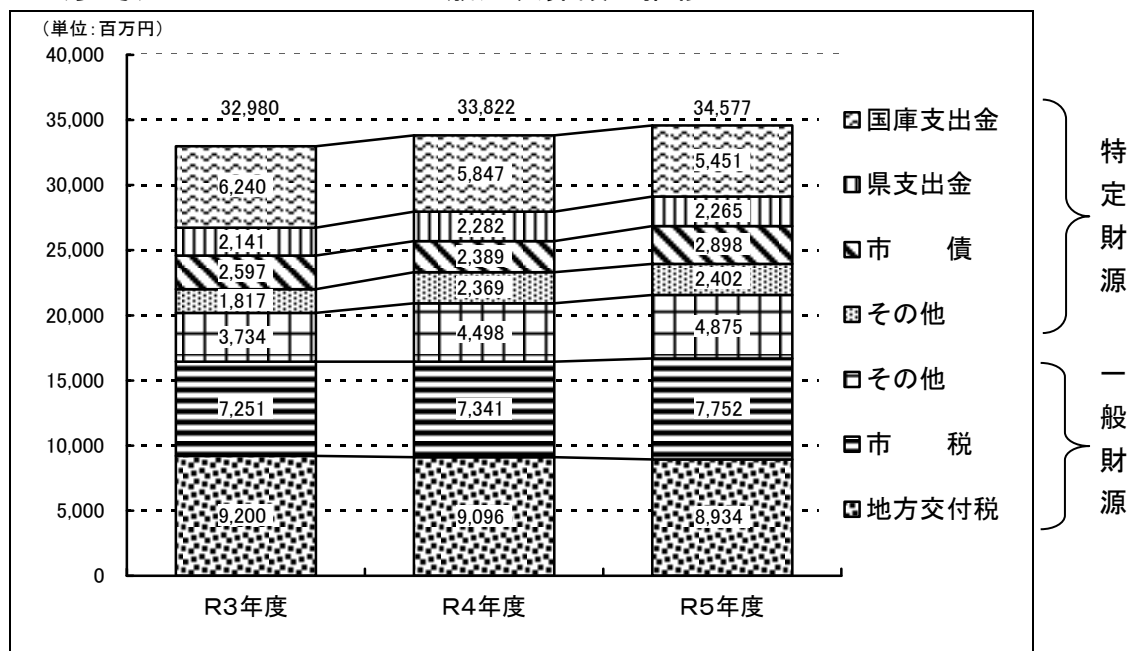
③ 県支出金

夢ある園芸産地創造事業費補助金が107,029千円、災害救助費負担金が31,921千円の皆増となっているものの、ネットワーク型園芸拠点整備事業費補助金が81,598千円、秋田県エネルギー・食料品価格高騰対応緊急助成金が57,516千円の皆減となったこと等により、県支出金全体では16,646千円の減となっています。

④ 市債

道路整備事業債が169,800千円の増、養護老人ホーム松籟荘等改修事業債が149,200千円の増となっており、市債全体では508,500千円の増となっています。

(参考) 歳入決算額の推移



第3表

歳 入(普通会計)

区 分	収 入 額	前年度に対 する伸び率	財 源 内 訳	
			特定財源	一般財源
1. 市 税	7,751,844	5.6%	0	7,751,844
2. 地 方 譲 与 税	333,890	△0.4%	0	333,890
3. 利 子 割 交 付 金	1,327	△16.8%	0	1,327
4. 配 当 割 交 付 金	14,694	15.1%	0	14,694
5. 株 式 等 譲 渡 所 得 割 交 付 金	19,777	84.9%	0	19,777
6. 法 人 事 業 税 交 付 金	94,636	1.1%	0	94,636
7. 地 方 消 費 税 交 付 金	1,321,582	△0.5%	0	1,321,582
8. 環 境 性 能 割 交 付 金	18,615	19.4%	0	18,615
9. 地 方 特 例 交 付 金	33,636	10.3%	0	33,636
10. 地 方 交 付 税	8,934,023	△1.8%	0	8,934,023
11. 交 通 安 全 対 策 特 別 交 付 金	4,953	△15.6%	0	4,953
12. 分 担 金 及 び 負 担 金	106,290	45.6%	106,284	6
13. 使 用 料 及 び 手 数 料	352,713	0.5%	322,499	30,214
14. 国 庫 支 出 金	5,451,165	△6.7%	4,145,535	1,305,630
15. 県 支 出 金	2,264,861	△0.7%	2,264,504	357
16. 財 産 収 入	367,582	637.2%	4,446	363,136
17. 寄 附 金	238,765	△39.5%	238,535	230
18. 繰 入 金	2,082,822	△3.1%	708,734	1,374,088
19. 繰 越 金	1,478,196	8.1%	326,957	1,151,239
20. 諸 収 入	808,543	20.7%	695,226	113,317
21. 市 債	2,897,600	21.3%	2,798,100	99,500
合 計	34,577,514	2.2%	11,610,820	22,966,694

才. 雑入の内訳

学校給食費負担金

164,127

秋田県後期高齢者医療広域連合負担金返還金

64,402

施設型給付費返還金

26,249

(単位：千円)

構 成 比		内 訳	
収入額	一般財源		
22.4%	33.7%	ア. 市 民 税	2,378,065
		イ. 固 定 資 産 税	4,692,684
		ウ. 軽 自 動 車 税	202,780
		エ. 市 た ば こ 税	476,117
		オ. 入 湯 税	2,198
1.0%	1.5%	ア. 地 方 揮 発 油 譲 与 税	62,004
		イ. 自 動 車 重 量 譲 与 税	186,926
		ウ. 特 別 と ん 譲 与 税	29,904
		エ. 森 林 環 境 譲 与 税	55,056
0.0%	0.0%		
0.0%	0.1%		
0.0%	0.1%		
0.3%	0.4%		
3.8%	5.8%		
0.0%	0.1%		
0.0%	0.1%	ア. 地 方 特 例 交 付 金	29,717
		イ. 新 型 コ ロ ナ ウ イ ル ス 感 染 症 対 策 特 別 交 付 金	3,919
25.8%	38.9%	ア. 普 通 交 付 税	7,208,939
		イ. 特 別 交 付 税	1,725,084
0.0%	0.0%		
0.3%	0.0%	ア. 保 育 所 入 所 負 担 金	44,296
		イ. そ の 他	61,994
1.0%	0.1%	ア. 公 営 住 宅 使 用 料	145,362
		イ. そ の 他 の 使 用 料	83,346
		ウ. 法 定 受 託 事 務 に 係 る 手 数 料	13,955
		エ. 自 治 事 務 に 係 る 手 数 料	110,050
15.8%	5.7%	ア. 生 活 保 護 費 負 担 金	1,074,557
		イ. 児 童 保 護 費 負 担 金	51,021
		ウ. 普 通 建 設 事 業 費 支 出 金	57,192
		エ. 災 害 復 旧 事 業 費 支 出 金	24,274
		オ. 委 託 金	14,471
		カ. 新 型 コ ロ ナ ウ イ ル ス 感 染 症 金 対 応 地 方 創 生 臨 時 交 付 金	438,278
		キ. 物 価 高 騰 対 応 重 点 支 援 金	723,124
		ク. 地 方 創 生 臨 時 交 付 金	304,248
		ケ. そ の 他 新 型 コ ロ ナ ウ イ ル ス 感 染 症 対 策 関 係 交 付 金 等	2,764,000
6.6%	0.0%	ア. 国 庫 財 源 を 伴 う も の	1,544,595
		イ. 県 費 の み の も の	720,266
1.2%	1.6%	ア. 財 産 運 用 収 入	15,009
		イ. 財 産 売 払 収 入	352,573
0.7%	0.0%		
6.1%	6.0%		
4.3%	5.0%		
2.3%	0.5%	ア. 延 滞 金 加 算 金 及 び 過 料	7,801
		イ. 預 金 利 子	4
		ウ. 貸 付 金 元 利 収 入	424,550
		エ. 受 託 事 業 収 入	794
		オ. 雑 収 入	375,394
8.4%	0.4%		
100.0%	100.0%		

(公財) 秋田県市町村振興協会助成金等	16,889
資源ごみ売却収入	14,775
その他	88,952

4 歳出の状況

令和5年度の歳出決算額は32,849,923千円で、前年度決算額に比べ505,609千円の増となっています。

(1) 目的別歳出の状況（第4表）

主に増加したのものとして、民生費が電力・ガス・食料品等価格高騰重点支援給付金事業費等により620,826千円の増、土木費が道路交付金事業費等により220,845千円の増、となっています。また主に減少したのものとして、総務費がエネルギー・食料品価格高騰対応緊急助成事業費等により311,527千円の減、衛生費が新型コロナウイルスワクチン接種対策事業費等により125,898千円の減、商工費が長期影響継続事業者支援金支給費等により281,032千円の減となっています。

(2) 性質別歳出の状況（第5表）

① 扶助費

住民税非課税世帯等臨時特別給付金事業費が125,500千円の皆減となっているものの、福祉灯油事業費が60,560千円の皆増、電力・ガス・食料品等価格高騰重点支援給付金事業費が906,920千円の皆増となったこと等により、扶助費全体では584,753千円の増となっています。

② 物件費

新型コロナウイルスワクチン接種対策事業費が215,223千円の減となっているものの、学校給食管理費が163,807千円の増となったこと等により、物件費全体では131,108千円の増となっています。

③ 補助費等

能代山本広域市町村圏組合負担金が49,992千円の増となっているものの、エネルギー・食料品価格高騰対応緊急助成事業費が353,235千円の皆減、プレミアム付き商品券発行事業費が262,545千円の皆減となったこと等により、補助費等全体では834,320千円の減となっています。

④ 普通建設事業費

文化財等収蔵庫設置事業費が273,086千円の皆減となっているものの、道路交付金事業費が304,466千円の増、能代工業団地拡張事業費（工業団地東側）が356,901千円の増となったこと等により、普通建設事業費全体では368,976千円の増となっています。

(3) 財政構造

① 経常収支比率

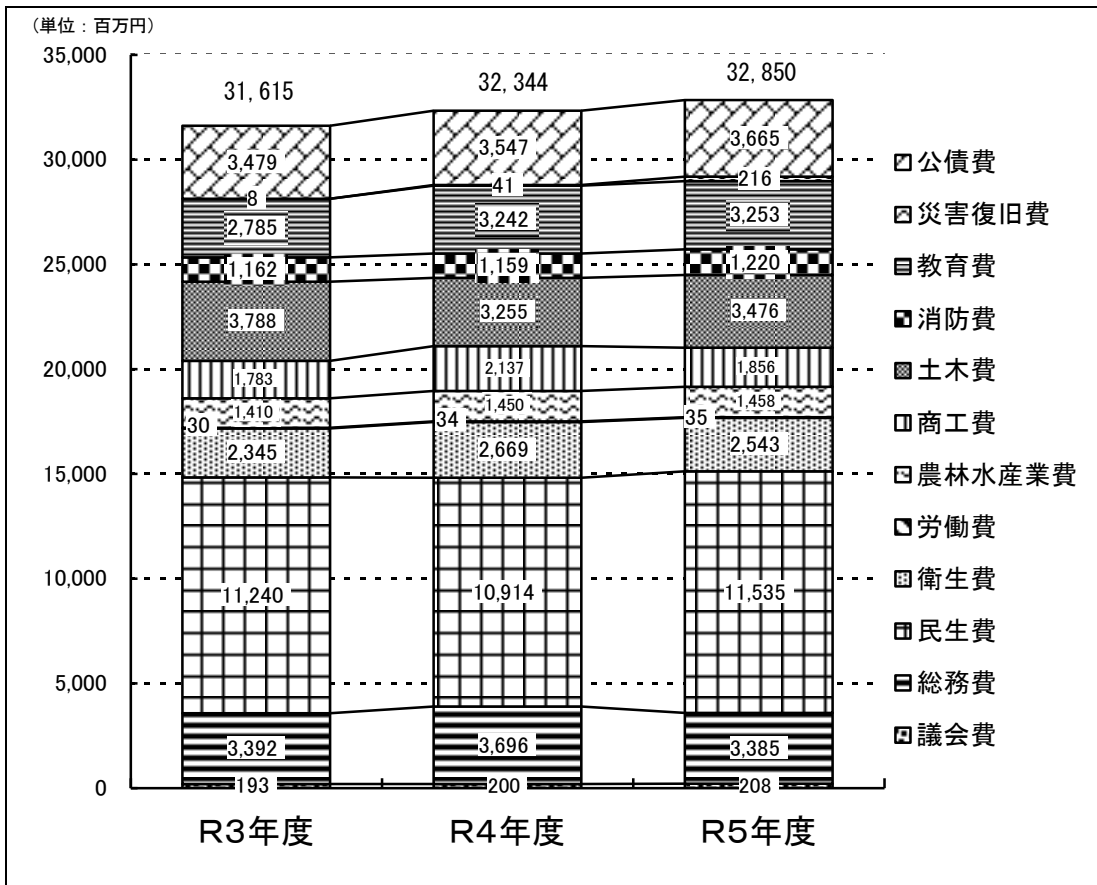
財政構造の弾力性を示す経常収支比率（経常的経費に充当された一般財源の経常一般財源総額に対する割合）は、93.0%で、前年度より1.1ポイント増加しています。

② 実質公債費比率

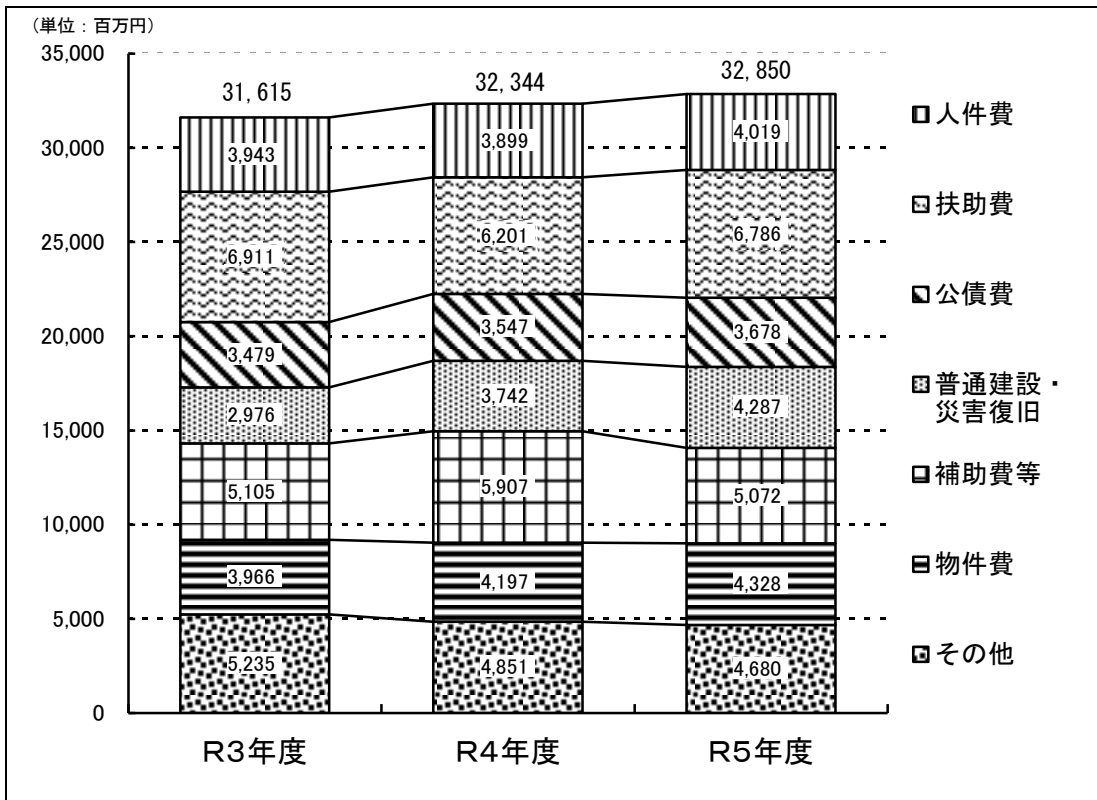
地方債の許可団体の判定指標である実質公債費比率（地方債償還額及びこれに準じる額の財政規模に対する割合）は、8.7%で、前年度より0.6ポイント増加しています。

(参考)

歳出決算額（目的別）の推移



歳出決算額（性質別）の推移



第4表

歳 出(普通会計目的別)

区 分	支 出 額	前年度に対 する伸び率	財 源 内 訳	
			特定財源	一般財源
1. 議 会 費	207,644	4.0%	13	207,631
2. 総 務 費	3,384,698	△8.4%	579,030	2,805,668
3. 民 生 費	11,534,687	5.7%	5,418,952	6,115,735
4. 衛 生 費	2,543,496	△4.7%	758,323	1,785,173
5. 労 働 費	35,295	3.6%	3,478	31,817
6. 農 林 水 産 業 費	1,458,100	0.6%	909,075	549,025
7. 商 工 費	1,856,274	△13.1%	753,244	1,103,030
8. 土 木 費	3,475,528	6.8%	1,574,480	1,901,048
9. 消 防 費	1,219,851	5.3%	55,758	1,164,093
10. 教 育 費	3,252,996	0.3%	1,293,808	1,959,188
11. 災 害 復 旧 費	216,189	429.1%	173,705	42,484
12. 公 債 費	3,665,165	3.3%	86,279	3,578,886
合 計	32,849,923	1.6%	11,606,145	21,243,778

(単位：千円)

構 成 比		内 訳
支 出 額	一般財源	
0.6%	1.0%	
10.3%	13.2%	ア. 総 務 管 理 費 2,943,249 イ. 徴 税 費 212,616 ウ. 戸 籍 住 民 基 本 台 帳 費 145,069 エ. 選 挙 調 査 員 費 42,011 オ. 統 計 査 査 員 費 9,611 カ. 監 査 委 員 費 32,142
35.1%	28.8%	ア. 社 会 福 祉 費 3,922,974 イ. 老 人 福 祉 費 3,037,484 ウ. 児 童 福 祉 費 3,029,304 エ. 生 活 保 護 費 1,470,506 オ. 災 害 救 助 費 74,419
7.7%	8.4%	ア. 保 健 衛 生 費 1,285,812 イ. 結 核 対 策 費 67 ウ. 清 掃 費 1,257,617
0.1%	0.1%	ア. 労 働 諸 費 35,295
4.4%	2.6%	ア. 農 業 費 595,396 イ. 畜 産 業 費 15,642 ウ. 農 地 業 費 474,225 エ. 林 業 費 367,272 オ. 水 産 業 費 5,565
5.7%	5.2%	
10.6%	8.9%	ア. 土 木 管 理 費 112,971 イ. 道 路 橋 り よ う 費 1,771,705 ウ. 河 川 湾 費 37,931 エ. 港 市 画 費 5,400 オ. 都 市 計 画 費 1,096,136 カ. 住 宅 費 451,385
3.7%	5.6%	ア. 消 防 費 1,219,851
9.9%	9.2%	ア. 教 育 総 務 費 836,199 イ. 小 学 校 費 586,224 ウ. 中 学 校 費 352,182 エ. 社 会 教 育 費 613,812 オ. 保 健 体 育 費 864,579
0.7%	0.2%	ア. 農 林 水 産 施 設 災 害 復 旧 費 99,309 イ. 公 共 土 木 施 設 災 害 復 旧 費 116,880
11.2%	16.8%	
100.0%	100.0%	

第5表

歳 出(普通会計性質別)

区 分	支 出 額	前年度に対 する伸び率	財 源 内 訳	
			特定財源	一般財源
1.人 件 費	4,019,220	3.1%	248,815	3,770,405
2.扶 助 費	6,785,502	9.4%	4,200,088	2,585,414
3.公 債 費	3,678,121	3.7%	86,279	3,591,842
小 計 (1~3)	14,482,843	6.1%	4,535,182	9,947,661
4.物 件 費	4,328,237	3.1%	1,400,721	2,927,516
5.維 持 補 修 費	419,267	△21.3%	63,323	355,944
6.補 助 費 等	5,072,401	△14.1%	1,045,002	4,027,399
7.積 立 金	947,917	△0.8%	271,323	676,594
8.投 資 及 び 出 資 金	48,716	△10.5%	0	48,716
9.貸 付 金	430,026	△2.9%	430,026	0
10.繰 出 金	2,833,832	△1.1%	489,297	2,344,535
小 計 (4~10)	14,080,396	△5.8%	3,699,692	10,380,704
11.普 通 建 設 事 業 費	4,070,495	10.0%	3,202,241	868,254
12.災 害 復 旧 事 業 費	216,189	429.1%	173,705	42,484
小 計 (11~12)	4,286,684	14.5%	3,375,946	910,738
合 計	32,849,923	1.6%	11,610,820	21,239,103

(単位：千円)

構 成 比		内 訳	
支 出 額	一般財源		
12.2%	17.8%	ア. 職 員 給	2,369,115
		(ア)再任用職員	132,941
		(イ)会計年度任用職員 (フルタイム)	130,583
		(ウ)上記以外の職員	2,105,591
		イ. そ の 他	1,650,105
20.7%	12.1%		
11.2%	16.9%		
44.1%	46.8%		
13.2%	13.8%		
1.3%	1.7%		
15.4%	19.0%	ア. 国 対 する も の	299,632
		イ. 県 対 する も の	15,737
		ウ. 一 部 事 務 組 合 対 する も の	2,265,280
		エ. そ の 他 対 する も の	2,491,752
2.9%	3.2%		
0.1%	0.2%		
1.3%	0.0%		
8.6%	11.0%		
42.8%	48.9%		
12.4%	4.1%	ア. 補 助 事 業 費	1,255,948
		イ. 単 独 事 業 費	2,609,583
		ウ. 県 営 事 業 負 担 金 等	204,964
0.7%	0.2%	ア. 補 助 事 業 費	111,256
		イ. 単 独 事 業 費	104,933
13.1%	4.3%		
100.0%	100.0%		

主要な施策(普通建設事業)の執行状況

区 分		決 算 額	特		
			国庫支出金	県支出金	負 担 金
補 助 事 業	民 生 費	8,885	8,036		
	衛 生 費	6,354	2,273	1,718	
	農 林 水 産 業 費	159,290		121,408	
	土 木 費	938,140	422,111		
	教 育 費	143,279	48,533		
	計	1,255,948	480,953	123,126	0
単 独 事 業	総 務 費	66,363			
	民 生 費	229,521			
	衛 生 費	98,138			
	労 働 費	3,102			
	農 林 水 産 業 費	171,238		42,139	
	商 工 費	726,765			
	土 木 費	743,027			
	消 防 費	580			
	教 育 費	570,849			
	計	2,609,583	0	42,139	0
県 営 事 業 金 等	農 林 水 産 業 費	198,223			
	土 木 費	6,741			
	計	204,964	0	0	0
合 計		4,070,495	480,953	165,265	0

(単位：千円)

定 財 源					一 般 財 源
寄 附 金	繰 入 金	諸 収 入	繰 越 金	市 債	
			49	800	0
					2,363
500	6,755		2,077	26,403	2,147
	3,000	48	2,843	480,102	30,036
				94,280	466
500	9,755	48	4,969	601,585	35,012
	7,705	1,800		45,000	11,858
	1,210		2,902	215,600	9,809
				91,000	7,138
	3,102				0
	45,962		21,679	23,297	38,161
			216,558	2,500	507,707
	39,168	1,602	17,949	459,148	225,160
					580
	10,538		15,309	522,120	22,882
0	107,685	3,402	274,397	1,358,665	823,295
			217	188,100	9,906
				6,700	41
0	0	0	217	194,800	9,947
500	117,440	3,450	279,583	2,155,050	868,254

令和5年度 主要な施策の執行状況・事業説明

款	項	事業名	決算額	財源内訳	
				特定財源	一般財源
総務費	総務管理費	シティプロモーション推進費	1,491	1,395	96
		地域づくり支援費	7,490	2,690	4,800
		D X推進計画推進費	803	0	803
		バスケットの街づくり推進事業費	17,061	10,032	7,029
		宇宙のまちづくり推進事業費	11,264	6,464	4,800
		北高跡地活用調査等事業費	3,934	3,338	596
		東中跡地活用調査等事業費	5,060	0	5,060

(単位：千円)

事業説明		
シティプロモーションの推進事業費		
・広報等編集用パソコン3台購入費		709千円
・プレスリリース支援業務委託料		494千円
・その他(事務費等)		288千円
まちづくり協議会等補助金		2,690千円
地域おこし協力隊員の配置(地域密着型1人)		4,800千円
CIO補佐業務委託料		725千円
その他(視察旅費、消耗品)		78千円
能代バスケミュージアムの運営(来場者数16,460人)		3,298千円
バスケの街づくり市民チャレンジ事業補助金(認定事業3件)		300千円
バスケの街能代地域活性化業務委託 (委託先：秋田ノーザンハピネッツ株式会社)		1,900千円
地域おこし協力隊員の配置(2人)		6,800千円
能代科学技術高校バスケットボール部の寮生及び下宿生への 玄米支給(対象者数19人)		156千円
アランマーレ秋田ホームゲーム能代開催(12月2日～3日)		1,000千円
銀河連邦ノシロ共和国活動事業費補助金 (銀河連邦物産展、魅力発信事業等)		2,264千円
能代宇宙イベント活動事業費補助金 (能代宇宙イベント 令和5年8月17日～25日、競技参加者600人、一般見学者1,200人)		2,500千円
のしろ銀河フェスティバル活動事業費補助金 (のしろ銀河フェスティバル 令和5年8月12日～20日、来場者数2,284人)		1,700千円
地域おこし協力隊員の配置(1人)		4,800千円
北高跡地利活用可能性検討業務委託料等		
・北高跡地利活用可能性検討業務委託料		3,300千円
委託先	公立大学法人秋田公立美術大学	
内容	令和3年度能代北高跡地利活用可能性検討業務で提示された利活用の アイデアを基に、北高跡地を会場とした実践型ワークショップを開催 し、北高跡地の利活用の可能性を実証的に検証した。	
期間	令和5年6月22日～令和6年3月22日	
東中跡地利活用検討支援業務委託料		
委託先	(株)フィデア情報総研	
内容	東中跡地について、周辺環境及び広域的位置づけ、地域住民の声等の 分析を踏まえ、跡地利活用案の検討を行い、今後の具体的利活用を 検討していくための基礎的資料を作成した。	
期間	令和5年6月8日～令和6年3月29日	

款	項	事業名	決算額	財源内訳	
				特定財源	一般財源
		旧崇徳小学校活用調査等事業費	4,719	0	4,719
		ふるさと納税推進費	123,504	0	123,504
		出会い創出支援事業費	7,875	5,114	2,761
		結婚新生活支援事業費	6,232	3,609	2,623
		移住定住環境整備事業費	34,548	5,250	29,298
		移住定住推進事業費	12,304	12,304	0
		本因坊戦誘致事業費	4,915	4,915	0
		総合戦略推進費	5,501	0	5,501
		企業連携事業費	3,459	0	3,459
		地域集会所修繕費補助金等	3,215	3,215	0

事 業 説 明

旧崇徳小学校活用検討支援業務委託料			
委託先	(株) 乃村工藝社		
内 容	檜山地域の特性や歴史的背景、地域資源及び住民要望、これまでの検討経緯等を踏まえた具体的かつ実現可能な利活用案の策定に向けた検討を行った。		
期 間	令和5年6月7日～令和6年3月29日		
特産品等ふるさと納税返礼品、ふるさと納税ポータルサイト手数料、ふるさと納税業務委託料等			
令和5年度寄附実績	件数 16,845件	寄附金額	229,325千円
・ 出会い応援ハンドブック制作 (監修謝金、印刷製本費)			638千円
・ 出会い創出支援事業実施委託料			1,837千円
・ 出会い創出イベント及びセミナー等に対する補助 (2団体、1個人：イベント4回、セミナー2回)			514千円
・ 結婚祝い金 50千円×90組			4,500千円
・ あきた結婚支援センター入会登録料助成金			160千円
・ その他 (あきた結婚支援センター運営経費負担金等)			226千円
・ 結婚新生活支援事業費補助金 22組			6,184千円
・ その他 (印刷製本費)			48千円
・ 移住定住環境整備支援業務委託料			3,463千円
・ 公用車購入費 (1台)			1,679千円
・ イオンタウン能代テナント使用料等			2,097千円
・ 移住・就業支援金等移住関連補助金			13,722千円
・ 地域おこし協力隊報償費、活動費等 (2人分)			9,216千円
・ その他 (移住相談会出展料、出展旅費、印刷製本費等)			4,371千円
・ 移住就業フェア開催費用等			12,304千円
能代会場 (イオンタウン能代)	開催日 8月12日、13日	38名来場	
東京会場 (東京交通会館)	開催日 2月25日	70名来場	
第78期本因坊戦の開催に係る本因坊戦能代市開催実行委員会への補助金			
開催日	令和5年5月28日～29日		
開催場所	旧料亭金勇		
・ 能代市人口ビジョン改訂業務等委託料			5,313千円
・ 企業版ふるさと納税ポータルサイト利用料等			167千円
・ その他 (消耗品費等)			21千円
地域活性化起業人に係る委託料及び人材分野課題解決に向けたアドバイザー報償費等			
地域活性化起業人 地域活性化業務委託料			2,800千円
ひと・しごと創生アドバイザー報償費			600千円
消耗品等			59千円
地域集会所修繕費補助金	5団体		3,075千円
修繕用原材料費	3団体		140千円

款	項	事業名	決算額	財源内訳	
				特定財源	一般財源
		道の駅ふたついで施設管理費	43,005	4,778	38,227
		恋文のまちづくり推進費	9,413	9,413	0
		防災対策費	21,321	0	21,321
		地域防災計画推進費	9,350	4,675	4,675
		空家対策事業費	10,252	0	10,252
	戸籍住民基本台帳費	コンビニ交付サービス事業費	4,547	0	4,547
		キャッシュレス決済導入事業費	997	0	997

事 業 説 明

道の駅ふたつ指定管理料 指定管理者：株式会社道の駅ふたつ 令和5年度 利用者数：97万2,542人、販売額：4億5,632万8,288円	33,636千円
道の駅ふたつ防火水槽マンホール蓋取替修繕	440千円
道の駅ふたつ水処理機器取付工事	5,440千円
その他（消耗品費、修繕料、保険料、委託料、使用料及び賃借料、 全国「道の駅」連絡会負担金等）	3,489千円
恋文すぽっときみまち運營業務委託料 委託先：二ツ井町商工会、来館者数：3,655人 フォトコンテストの開催費：応募数19名、33作品 報償費、委託料	7,684千円
きみまち阪等ライブ配信 通信運搬費	301千円
その他（消耗品費、保険料、委託料、補助金）	40千円
その他（消耗品費、保険料、委託料、補助金）	1,388千円
備蓄品の補充、防災行政無線維持管理費等 防災行政無線機器交換修繕	2,478千円
防災行政無線保守点検業務委託料	7,590千円
防災用備蓄品（非常食、飲料水等）	2,349千円
防災メールシステム更新業務委託料	1,980千円
ハザードマップ作成等委託料 冊子版及びweb版の防災ハザードマップを作成	9,350千円
空家応急措置委託料、空家解体撤去費補助金等 【拡大】特定空家以外の空家等に対する補助制度の創設等 特定空家 77件 相談件数 115件	
空家対策車維持管理経費等	145千円
空家応急措置委託料	461千円
危険空家解体撤去費補助金 19件	9,440千円
個人番号カードの電子証明書の利用による、コンビニエンスストア等での証明書の の交付（コンビニ交付システム保守委託料等）	
・収納委託手数料	394千円
・コンビニ交付システム保守委託料	1,055千円
・BCL証明発行機能利用料	605千円
・地方公共団体情報システム機構負担金	2,219千円
・その他	274千円
令和5年度利用実績 3,363通 利用率 11.5%	
窓口における証明書交付手数料等のキャッシュレス決済の導入 （自動釣銭機保守委託料等）	
・自動釣銭機保守委託料	455千円
・POSシステム利用	317千円
・その他	225千円
令和5年度利用実績 2,467件 利用率 6.6%	

款	項	事業名	決算額	財源内訳	
				特定財源	一般財源
		証明書オンライン申請導入事業費	707	25	682
民生費	社会福祉費	障害福祉サービス等給付費	1,622,539	1,210,569	411,970
		地域生活支援事業費	28,199	13,799	14,400
		障害者外出支援事業費	3,452	0	3,452
		障害児通所給付費等事業費	87,253	65,440	21,813
		福祉灯油事業費	62,859	62,859	0
		障害者支援施設等物価高騰対策事業費	5,314	5,313	1

事業説明

マイナンバーカードを利用してスマートフォン等で各種証明書を申請し、
郵送で証明書を取得することができるオンライン申請の導入

・オンライン申請システム利用料	660千円
・その他	47千円

令和5年度利用実績 167通 利用率 7.6%

(令和5年10月1日～令和6年3月31日)

身体障がいや知的障がい、精神障がい、難病により、日常生活に制限が生じている方々への、
居宅介護(ホームヘルパー)や生活介護(デイサービス)、短期入所(ショートステイ)、施設入所
支援、就労支援等の給付

利用者数 延べ 14,256 人

日常生活用具給付事業、意思疎通支援事業、声の広報発行事業、訪問入浴サービス事業、
日中一時支援事業等

日常生活用具給付	利用件数 延べ1,886件	事業費	16,271千円
日中一時支援	利用件数 延べ 922件	事業費	2,059千円
意思疎通支援	派遣件数 延べ 349件	事業費	3,536千円
その他の事業(13事業)		事業費	6,333千円

在宅の重度障がい者の社会参加や通院等を支援するため、タクシー料金助成券を交付。
また、人工透析治療の通院を支援するため、タクシー料金助成券又は自動車燃料費助成
券を交付

タクシー料金助成券	交付者数 340人 利用回数 延べ 4,478回	助成額	2,637千円
自動車燃料費助成券	交付者数 48人 利用回数 延べ 1,460回	助成額	730千円
助成券印刷製本費			85千円

障がいのある児童への、児童発達支援や放課後等デイサービス、障害児相談支援等の給付

児童発達支援	利用者数 延べ 344人	事業費	11,391千円
放課後等デイサービス	利用者数 延べ 626人	事業費	70,809千円
保育所等訪問支援	利用者数 延べ 1人	事業費	11千円
障害児相談支援	利用者数 延べ 226人	事業費	4,959千円
高額障害児通所	利用者数 延べ 6人	事業費	83千円

住民税非課税世帯への灯油購入費用(1世帯8,000円)の助成

福祉灯油助成金	支給世帯数 7,570世帯	助成額	60,560千円
事務費	需用費		326千円
	役務費		1,973千円

物価高騰に伴い障害者支援施設等に対して光熱費等の一部を支援

・7月～10月実施分

入所系	13施設	補助額	1,464千円
通所系	13施設	補助額	1,968千円
訪問系	7施設	補助額	51千円

・1月～2月実施分

入所系	16施設	補助額	842千円
通所系	13施設	補助額	749千円
訪問系	5施設	補助額	240千円

款	項	事業名	決算額	財源内訳	
				特定財源	一般財源
		電力・ガス・食料品等価格高騰 重点支援給付金事業費	924,390	924,360	30
		介護保険施設等物価高騰対策事 業費	39,587	39,587	0
		基幹相談支援センター事業費	17,691	9,877	7,814
		軽度生活援助事業費	9,059	7,000	2,059
		緊急通報装置・ふれあい安心電 話事業費	10,745	9,300	1,445
		元気・交流200円バス事業費	13,798	10,000	3,798

事 業 説 明

物価高騰の影響による負担軽減を図るため、住民税非課税世帯等に対し給付金を支給

(1) 住民税非課税世帯

支給基準額 3万円/世帯 支給世帯数 7,484世帯 支給金額 224,520千円

支給基準額 7万円/世帯 支給世帯数 7,610世帯 支給金額 532,700千円

(2) 住民税均等割のみ課税世帯

支給基準額 10万円/世帯 支給世帯数 1,175世帯 支給金額 117,500千円

(3) 上記(1)及び(2)の世帯に係る子ども加算分

支給基準額 5万円/児童 支給児童数 644人 支給金額 32,200千円

物価高騰に伴い、介護保険施設等の光熱水費等の一部を支援

・7月～10月実施分

入所系施設数 48施設 補助額 17,400千円

通所系施設数 24施設 補助額 3,312千円

複合系施設数 6施設 補助額 1,224千円

訪問系施設数 39施設 補助額 596千円

・12月～2月実施分

入所系施設数 48施設 補助額 12,960千円

通所系施設数 24施設 補助額 1,641千円

複合系施設数 6施設 補助額 774千円

訪問・相談系施設数 35施設 補助額 1,680千円

基幹相談支援センター事業委託料

委託先 能代ふくし会

相談件数 延べ 632件(うち新規相談 110件、継続対応 522件)

相談方法 訪問 100件、電話 122件、来所 55件、関係機関 274件、その他 81件

65歳以上の高齢者のみの世帯等に、草取りや除雪等、日常生活上の

軽易な作業への援助 (利用券12枚+除雪専用券4枚)

交付世帯数 1,828 世帯

利用枚数 9,645 枚

一人暮らし高齢者等の急病や災害等の緊急時に迅速かつ適切な対応を図るため

緊急通報装置を貸与

設置人数 215 人

非常通報件数 20 件

相談件数 467 件

ふれあいコール数 8,514 件

65歳以上の高齢者に、1乗車上限200円で路線バスに乗車できる乗車証の交付

による外出支援

令和5年度末乗車証所持者 4,583 人

款	項	事業名	決算額	財源内訳	
				特定財源	一般財源
		家族介護用品支給事業費	43,247	39,400	3,847
		重層的支援体制整備事業費	174,037	134,151	39,886
		福祉医療事業費	380,890	166,375	214,515
		老人憩の家白濤亭管理費	7,959	0	7,959
		能代ふれあいプラザ管理費	28,498	7,367	21,131
		高齢者ふれあい交流施設管理費	15,367	7,544	7,823
		松籟荘等内外装改修事業費	136,806	115,000	21,806
	児童福祉費	すこやか子育て支援事業費	34,168	25,764	8,404
		病児保育事業費	22,328	13,900	8,428

事 業 説 明

おむつを必要とする高齢者（要介護1～5）を在宅で介護している家族等への介護用品助成券の交付			
利用者数	1,590 人		
利用枚数	12,862 枚		
多機関協働事業委託料、アウトリーチ等を通じた継続的支援事業委託料、参加支援事業委託料等			31,400千円
委 託 先 能代市社会福祉協議会			
相談件数 延べ 849件			
（うち多機関協働事業分 157件、アウトリーチ等を通じた継続的支援事業分 679件、参加支援事業分 13件）			
重層的支援会議の開催回数 8回			
地域包括支援センター運營業務委託料等			
地域包括支援センター運營業務委託料			121,371千円
相談件数	21,040 件		
乳幼児、小中学生及び高校生等、高齢身体障害者、重度心身障害（児）者、ひとり親家庭の児童への医療費助成			
【拡大】高校生等までの医療費の全額助成			
手数料			6,910千円
扶助費			371,371千円
その他（会計年度任用職員人件費等）			2,609千円
老人憩の家白濤亭指定管理料等			
利用者数	10,903 人		
空調設備・給湯設備等更新の実施設計業務委託料			4,734千円
高齢者ふれあい交流施設「ゆっちゃん」管理運営費			
利用者数	55,688 人		
松籟荘、緑町デイサービスセンター、緑町グループホーム内外装改修工事			
3歳以上児の副食費助成、3歳未満児の保育料助成			
保育料の助成（3歳未満児）市内分			
施設数	5施設 延べ 886人	助成額	8,877千円
副食費の助成（3歳以上児）市内分			
施設数	12施設 延べ5,371人	助成額	25,243千円
市外施設利用分			
副食費助成	延べ11人 助成額	49千円	
病児保育事業費補助金			
病気のため、保育所や認定こども園、小学校を休んでいる児童を一時的に保育する医療機関（2件）に対する補助			
	JCHO秋田病院	補助額	12,903千円
	平野医院	補助額	9,425千円

款	項	事業名	決算額	財源内訳	
				特定財源	一般財源
		めんchoco誕生事業費	715	715	0
		子育て祝い金事業費	21,909	21,886	23
		出産・子育て応援事業費	42,434	40,977	1,457
		保育士等確保対策事業費	1,200	1,200	0
		わか杉っ子！育ちと学び支援事業費	2,440	1,110	1,330
		保育所等物価高騰対策事業費	9,187	9,186	1
		子育て世帯生活支援特別給付金 給付事業（ひとり親世帯分）	33,752	33,751	1

事 業 説 明

オリジナル絵本・木製品のプレゼント、父子健康手帳の交付

めんchoco誕生事業プレゼント申し込み受付件数：127件

製品別 絵本：16件、木製品：111件

居住地別 市内：110件、里帰り：17件

父子健康手帳の交付

男性の育児参加を増やすことを目的として、主に母子健康手帳交付時に合わせて配布

誕生、入学の際のお祝い金の支給

誕生祝い金（5万円／人） 補助額 6,600千円（132人）

入学祝い金

小学校（2万円／人） 補助額 5,260千円（263人）

中学校（3万円／人） 補助額 9,990千円（333人）

出産応援給付金、子育て応援給付金の支給

出産応援給付金（国2/3 県1/6 市1/6） ※令和5年10月～

妊婦1人当たり5万円給付 補助額 4,750千円（95人）

子育て応援給付金（国2/3 県1/6 市1/6） ※令和5年10月～

出産1回当たり5万円給付 補助額 3,700千円（74人）

あきた出産おめでとう給付金（県10/10） ※令和4年4月～

出産1回当たり2万円給付 補助額 5,680千円（284人）

保育士等就労奨励金

③は①又は②との併用が可能。

①復職就労（10万円／年） 延べ 3人 交付額 300千円

②新規就労（5万円／年） 延べ 11人 交付額 550千円

③転入就労（5万円／年） 延べ 7人 交付額 350千円

幼児教育・保育アドバイザーの配置（1人）等

幼児教育・保育アドバイザー1名配置 報酬等 2,420千円

保育研修会の実施 消耗品費 20千円

保育所等物価高騰対策事業費補助金

物価高騰に伴い保育所等に対して光熱費及び副食費の一部を支援

光熱費 施設数 14施設 補助額等 4,881千円

副食費 施設数 15施設 補助額等 4,306千円

低所得の子育て世帯への給付金等（ひとり親世帯分）

主な支給対象者 ①令和5年3月分の児童扶養手当受給者

②公的年金等を受給していることにより令和5年3月分の児童
扶養手当の支給を受けていない者

③家計急変者

支給額 児童一人につき5万円

支給実績 435件（受給者435人、対象児童数648人） 32,400千円

款	項	事業名	決算額	財源内訳	
				特定財源	一般財源
		子育て世帯生活支援特別給付金 給付事業（ひとり親以外の世帯分）	26,021	26,020	1
		子育て世帯物価高騰対策給付金 給付事業費	85,994	83,220	2,774
		子ども・子育て支援事業費（施設型給付費・委託費）	1,294,263	959,732	334,531
		放課後児童クラブ事業費	172,332	83,123	89,209
	生活保護費	生活困窮者自立支援事業費	26,500	18,597	7,903
		生活保護費	1,299,592	1,098,543	201,049
	災害救助費	災害救助費	11,845	10,938	907
		災害見舞金	11,500	0	11,500
		災害衛生対策費	1,119	330	789

事 業 説 明

子育て世帯生活支援特別給付金（ひとり親以外の世帯分）		
主な支給対象者	①令和4年度中に実施した子育て生活支援特別給付金の支給対象者 ②児童手当受給者のうち市民税非課税の者 ③高校生相当の児童を養育する者のうち市民税非課税の者 ④家計急変者	
支給額	児童一人につき5万円	
支給実績	258件（受給者258人、対象児童数487人）	24,350千円
物価高騰の影響を受けている子育て世帯に対する給付金の支給 （18歳までの児童1人あたり2万円を給付）		
子育て世帯物価高騰対策給付金（2万円／人）	4,168人	
	補助額	83,360千円
※子育て世帯生活支援特別給付金の対象者を除く		
保育所・認定こども園への保育費用の支給等 施設数 20施設（うち広域入所 6施設）		
放課後児童クラブの運営費等 施設数 12施設		
自立相談支援事業委託料、就労準備支援事業委託料、家計改善支援事業委託料、 住居確保給付金		
自立相談支援委託先	能代市社会福祉協議会	16,492千円
就労準備支援委託先	能代市社会福祉協議会	5,120千円
家計改善支援委託先	能代市社会福祉協議会	4,888千円
生活保護世帯 721世帯（令和6年3月31日現在）		
内 訳 高齢者世帯423、母子世帯23、障がい者世帯54、傷病者世帯65、その他世帯156		
保護率 19.0パーミル（千分率）		
災害による罹災者の救済、避難所等の設置		
災害備蓄品等の購入		841千円
災害ボランティアセンター設置、福祉避難所開設委託料		577千円
令和5年7月の大雨災害に対する能代市災害見舞金		
	床上 115件、床下 209件	9,825千円
火災見舞金	4件	290千円
令和5年7月14日からの大雨災害罹災者に対する見舞金		
令和5年7月14日からの大雨災害罹災者に対する見舞金	床上 115件	11,500千円
大雨による床上浸水家屋等消毒用消耗品費		
		143千円
大雨による浸水家屋等のし尿汲み取り手数料		
		976千円
能代地域	118件 827,599円（株）能代清掃センター	
二ツ井地域	23件 148,813円（有）鷹阿二清掃興業	

款	項	事業名	決算額	財源内訳	
				特定財源	一般財源
		災害ごみ処理費	18,128	7,620	10,508
		住宅応急修理費	29,203	29,203	0
衛生費	保健衛生費	保健センター健診事業費	93,421	71,373	22,048
		がん対策強化推進事業費	61,465	3,249	58,216
		「のしろ健康21」推進事業費	9,240	2,400	6,840
		健康づくり運動推進事業費	1,374	974	400

事業説明

家電リサイクル手数料 一般財団法人 家電製品協会（家電リサイクル法に定められた、再商品化等を実施する業務を行う指定法人）	803千円
災害ごみ等収集運搬委託料 委託先：能代白神リサイクル協同組合、（有）ニツ井清掃社ほか	17,325千円
令和5年7月大雨による住宅の応急修理費	
特定健診、事業所健診等の実施、胃部X線撮影装置（発生装置）等の更新 健診日数：209日 受診者数：4,384人 うち、特定健診（能代市国保）963人、（被扶養者）131人 事業所健診 2,517人、その他の健診（75歳以上、39歳以下等）617人 各種がん検診単独 156人 胃部X線撮影装置 婦人科検診台	38,500千円 2,530千円
各種がん検診の実施、ピロリ菌感染検査・すい臓等がんどック助成金等 胃 大腸 肺 子宮 乳 がん検診受診率（暫定値※） 11.1% 10.0% 13.0% 20.2% 29.5% ※全国の自治体と比較可能な「地域保健・健康増進事業報告」の算出方法による クーポン利用率 8.9% 11.6% - 19.0% 31.6% ピロリ菌感染検査費用助成券利用率 10.6% 午後の乳がん検診 9回実施 13人 日曜がん検診 7回実施 125人（市内3施設で実施） すい臓等がんどック受診者数 26人	
のしろ健康21推進委員会・健康展の開催費、のしろ健康21計画策定業務委託、自殺対策計画策定業務委託、自殺対策活動補助金等 のしろ健康21推進委員会 4回開催 第3期のしろ健康21計画策定業務委託 第2期能代市自殺対策計画策定業務委託 のしろ健康21「健康展」 来場者：226人	3,740千円 3,179千円
男性の料理教室、禁煙教室、健康運動教室、ウォーキングラリーの実施等 男性の料理教室：5回実施 参加者延べ58人 食生活改善推進員養成講座：5回実施 10人修了 野菜摂取量測定：保健センター健診186回 延べ3,672人、イベント1回 83人 禁煙教室：1回実施 参加者13人 健康運動教室：12回実施 参加者170人 ウォーキングラリー 参加者（達成者） 98人（82人） トイレから健康づくり情報発信シール作成 キャッチコピー応募数 198点	

款	項	事業名	決算額	財源内訳	
				特定財源	一般財源
		母子保健事業費	18,088	1,116	16,972
		脳ドック助成事業費	1,250	0	1,250
		不妊治療費助成事業費	2,472	2,472	0
		带状疱疹予防接種費	1,438	0	1,438
		新型コロナウイルスワクチン接種対策事業費	172,137	172,137	0
	環境衛生費	墓地管理費	6,823	2,435	4,388
		施設管理費	53,689	34,233	19,456

事 業 説 明

妊婦健康診査委託料等（一般健診16回、子宮頸がん等検査1回、精密検査1回、 歯科健診1回、多胎妊娠用健診6回、産婦健診2回、母乳育児相談3回、新生児 聴覚検査）母子手帳交付件数				145 件
母子保健指導件数				延べ586 件
母子訪問指導件数				延べ324 件
妊婦健康診査等受診件数				延べ2,287 件
新生児聴覚検査受診者				125 件
脳ドック検診費用の助成 40歳以上、検診費用の1/2（上限2万円）を5年間で1回助成				
助成者数	67人	助成額	1,247千円	
協力医療機関数	4機関			
不妊・不育症治療を受けた夫婦に対する治療費助成				
・特定不妊治療費補助金	12 件	助成額	394千円	
・一般不妊治療費補助金	41 件	助成額	2,078千円	
・不育症治療費補助金	0 件			
予防接種委託料（65歳以上）等 帯状疱疹ワクチン予防接種費用に対する助成 65歳以上、接種費用に対し一律4千円を生涯で1回助成				
助成者数	343人	（生ワクチン：320人、不活化ワクチン：23人）		
		助成金額	1,385千円	
新型コロナウイルス感染症対策としてワクチン接種を行うために必要な経費 【接種率（令和6年3月31日現在）】				
1. 12歳以上	オミクロン株対応ワクチン接種	32.6%		
2. 5～11歳		3.7%		
3. 生後6ヶ月～4歳		2.3%		
※2及び3については、令和5年度最終回の接種率。				
墓地公園内清掃業務委託			3,743千円	
萩の台墓地松くい虫防除委託			160千円	
萩の台墓地環境整備委託			923千円	
萩の台墓地公園碎石敷設委託			296千円	
二ツ井墓地清掃委託			149千円	
草刈機購入費			46千円	
二ツ井墓地通路整備業務委託			363千円	
消耗品費、燃料費、印刷製本費、光熱水費、修繕費、手数料、保険料等			1,143千円	
斎場外壁塗装等工事			13,267千円	
斎場トイレ改修工事			16,583千円	
斎場1～3号炉耐火台車交換修繕			2,112千円	
斎場1号炉誘引排風機部品交換修繕			2,662千円	
斎場火葬炉設備等定期点検業務委託			1,034千円	
消耗品費、燃料費、光熱水費、施設管理委託料等			18,031千円	

款	項	事業名	決算額	財源内訳	
				特定財源	一般財源
労働費	労働諸費	就業支援事業費	1,581	376	1,205
		のしろ人材確保支援事業費	7,206	0	7,206
農林水産業費	農業費	令和4年8月大雨農業被害支援資金保証料・利子補給費補助金	748	19	729
		ねぎ新規栽培支援事業費	3,050	1,832	1,218
		夢ある園芸産地創造事業費補助金	129,365	107,029	22,336
		鳥獣被害（農作物）防止対策事業費	12,967	2,819	10,148

事業説明

<ul style="list-style-type: none"> ・デュアルシステム事業 参加生徒23人、実習先企業14社 ・高校生就業支援セミナー 開催回数8回、参加生徒数414人 ・就業資格取得支援事業費補助金 交付件数12件 交付額 947千円 ・中学生ふるさと企業説明会 R5. 10. 4開催（旧常盤小中体育館） 参加生徒数439人、参加企業数21社 ・高校生企業・業種ガイダンス R6. 2. 14開催（アリナス） 参加生徒数313人、参加企業数40社
<ul style="list-style-type: none"> ・地元企業人材確保支援業務委託 概要：能代市求人サイトの運営 R5年度実績：掲載求人への応募件数95件 ・企業向けセミナー 開催回数2回、参加者数延べ22人（事業所数延べ15社） ・能代お仕事BOOK製作業務委託 概要：市内の中学生が記者となり、地元企業を取材しその内容を掲載した求人冊子を発行 発行日R5. 8. 29 発行部数2,000部 ・オンラインインターンシップ業務委託 概要：県内外の大学生等を対象に、市内企業インターンシップをオンライン上で実施 実施日R5. 9. 11-15（5日間） 参加生徒数 延べ33人
<p>令和4年8月の豪雨等により被害を受けた農業者等に対する、農業被害支援資金の融資を受けた場合の利子の補助</p> <ul style="list-style-type: none"> ・利子補給費 32件 748千円
<p>新規栽培者を対象とした講習会の開催</p> <p>1回目 7/26 22人 3回目 1/16 29人 2回目 9/13 30人 4回目 3/15 29人</p> <p>栽培に必要な農機具の無償貸出の支援 播種板等一式、畝立成型機、定植機、土寄用管理機等4台、自走ラジコン動噴、剪葉機、アルミブリッジ、薬剤タンク</p>
<p>「経営力の高い経営体の育成」や「複合型生産構造への転換」に向けた取組を一層強化するために必要な農業用機械・施設導入費等の助成</p> <ul style="list-style-type: none"> ・産地生産基盤パワーアップ事業・大規模園芸拠点整備事業 3件 80,248千円 ・園芸産地創造事業 14件 49,117千円
<p>野生鳥獣による農作物への被害防止対策</p> <ul style="list-style-type: none"> ・実施隊出動報酬 8,804千円 ・実施隊ユニフォーム購入費 396千円 ・豊かな里山林整備事業委託料 1,210千円 ・鳥獣被害防止対策協議会補助金 2,300千円 ・狩猟免許等取得支援補助金 100千円 ・その他（消耗品費・光熱水費） 157千円

款	項	事業名	決算額	財源内訳	
				特定財源	一般財源
		機構集積協力金事業費	10,699	10,699	0
		新規就農者育成事業費	47,694	47,694	0
		地元で働こう新規就農支援事業費	1,860	1,860	0
		畑作等拡大総合支援事業費補助金	48,802	48,802	0
		畑地化促進事業費補助金	7,543	7,543	0
		農業経営等再開支援事業費補助金	12,075	7,142	4,933

事業説明

農地中間管理機構にまとめた農地を貸し付けた地域等に対する協力金の交付

・地域集積協力金	1件(対象面積:17ha)	4,805千円
・集約化奨励金	1件(対象面積:17ha)	5,148千円
・経営転換協力金	20件(対象面積:7ha)	746千円

就農直後の青年農業者に対する経営確立のための資金交付及び設備投資支援

・農業次世代人材投資資金	個人	10人	12,725千円
	夫婦	4組	7,317千円
	推進事業費		50千円
・経営開始資金	個人	10人	10,500千円
	推進事業費		50千円
・経営発展支援事業	4経営体		17,052千円

地域農業後継者の確保を目的に、移住定住促進イベントへの参加、非農業従事者を正規雇用した農業法人や移住新規就農者等への助成を行う

・雇用奨励助成金	5件	1,500千円
・住宅家賃助成金	1件	360千円

複合経営化推進のための畑作用機械施設等導入・戦略作物生産拡大・地力強化対策・新技術活用機械等導入を支援

・機械施設等導入支援	51件	41,445千円
・戦略作物生産拡大支援	12件	2,311千円
・地力強化対策支援	18件	3,936千円
・新技術活用機械等導入支援	2件	941千円
・健康野菜づくり支援	8件	157千円
・果樹生産強化支援	1件	12千円

水田を畑地化して畑作物の本作化に取り組む農業者に対する畑地化に伴う費用負担の支援

・土地改良区決済金等支援	5件	7,543千円
--------------	----	---------

令和4年8月の豪雨等により被害を受けた農業者等に対する、種苗等購入費等の支援

・水稲・大豆への支援		
種子購入経費	9件	1,088千円
・園芸作物等への支援		
野菜種苗購入経費	40件	10,896千円
野菜生産資材購入経費	1件	91千円

款	項	事業名	決算額	財源内訳	
				特定財源	一般財源
		令和5年7月大雨被害による農業経営等復旧・継続支援対策事業費補助金	4,548	2,333	2,215
		園芸産地維持拡大対策事業費補助金	865	0	865
		令和4年8月大雨被害によるねぎ軟腐病対策事業費	18,333	0	18,333
		農業経営収入保険加入促進事業費	4,227	4,227	0
		新規就農者等研修支援事業費補助金	3,600	1,350	2,250
		多面的機能支払交付金事業費	238,116	179,071	59,045
		県営ほ場整備事業費	150,418	142,106	8,312

事 業 説 明

令和5年7月の大雨による被災農業者等の再生産に向けた取り組みを支援するため、農機の修繕や種苗購入等について補助金を交付		
・農地等の復旧支援		
農地の復旧費	2件	109千円
・生産施設・機械の復旧支援		
施設・機械の復旧費	6件	3,738千円
・園芸作物等への支援		
追加防除等経費	3件	622千円
野菜種苗購入経費	2件	79千円
令和4年8月の豪雨等により被害を受けた農業者等に対する、浸水被害を受けたほ場から別のほ場への改植等の支援		
・事業費補助金	2件	865千円
令和4年8月の豪雨等により被害を受けたねぎ生産者に対し、土壌環境の改善を目的とした支援金交付や軟腐病防除薬剤及び緑肥種子の購入費補助を行った。		
ねぎ軟腐病防除薬剤購入費補助金	79件	1,607千円
ねぎ農地緑肥種子購入費補助金	25件	1,620千円
ねぎ農地改善対策支援金	24件	14,630千円
農業経営収入保険への加入を促進するための保険料の助成		
・農業経営収入保険加入促進事業費補助金	112件	4,227千円
新規就農に必要な栽培技術を身に着けようとする農業技術センター等の研修生への研修奨励金の交付 3名×1,200千円		
		3,600千円
その他の研修生受け入れ		
国事業利用研修生 4名（市内居住）		
他町居住研修生 1名（八峰町）		
農業・農村の有する多面的機能の維持・発揮を図るための地域の共同活動の支援		
・交付金		235,898千円
農地維持	24 団体	139,521千円
資源向上／共同	24 団体	83,243千円
資源向上／長寿命化	6 団体	13,134千円
・事務費等		2,218千円
県営ほ場整備事業費負担金（下田平、東雲原、荷上場、河戸川・浅内、小掛・鬼神、二ツ井、種柳田地区）等		
・地形図作成業務委託	1件	2,500千円
・促進計画変更業務委託	1件	1,417千円
・土地改良事業調査計画費補助金		525千円
・ほ場整備事業費負担金（現年分）		58,520千円
・ほ場整備事業費負担金（繰越分）		87,456千円

款	項	事業名	決算額	財源内訳	
				特定財源	一般財源
		農地・農業用施設災害復旧支援事業費補助金	26,972	6,641	20,331
		令和5年7月大雨被害による農地及び農業用施設災害復旧事業費補助金	3,795	3,400	395
	林業費	森林病虫害対策事業費	2,440	2,434	6
		林業専用道整備事業費	21,592	19,164	2,428
		林道改良事業費	63,997	61,671	2,326
		林道施設長寿命化対策事業費	15,261	15,261	0
		森林経営管理事業費	45,697	45,697	0
		森林・林業活性化総合支援事業費	67,793	63,055	4,738
		Jークレジット推進事業費	1,064	0	1,064

事 業 説 明

国の災害復旧事業の対象となる気象条件により生じた災害によって被害を受けた農地及び農業用施設の復旧にかかる工事等を助成		
・能代地域	329 箇所	21,581千円
・二ツ井地域	151 箇所	5,391千円
令和5年7月の大雨による農業用施設の災害復旧のため、土地改良区に対し補助金を交付		
・調査設計費分	能代市東土地改良区	2,640千円
	能代市種土地改良区	1,155千円
松林・ナラ林現況調査業務委託料、松くい虫被害木庭木搬出処分業務委託料等 現況調査 松：55ha ナラ：3,993ha		
県営林業専用道整備事業に対する負担金（第二不動前線外3路線）等		負担金等 18,228千円
滝の沢橋橋梁改良工事等		
	委託料	3,465千円
	賃借料	107千円
	工事請負費	21,029千円
林道（橋りょう、トンネル）点検診断委託料		
トンネル点検診断	3 箇所	
橋梁点検診断	9 橋	
森林環境譲与税基金を活用した航空レーザ計測業務委託料、森林管理状況・境界調査業務委託料等		
航空レーザ計測	1,625 ha	
森林所有者配置図作成	800 ha	
森林管理状況・境界調査	232 ha	
施業提案書作成	185 件	
民有林の森林整備、担い手育成、境界明確化、経営管理、林業用機械導入に対する補助		
森林整備支援	造林 16.43ha 下刈 29.75ha 間伐 70.63ha 作業道 11.366m	
担い手支援	2 事業体	
経営管理支援	2,662.5 ha	
機械化支援	6 台	
市有林においてJ-クレジット制度を活用したカーボンオフセットへの取り組みを推進（J-クレジット登録申請補助業務委託料等）		
登録市有林	199.76 ha	

款	項	事業名	決算額	財源内訳	
				特定財源	一般財源
商工費	商工費	地域公共交通活性化事業費	64,723	9,238	55,485
		生活バス路線等維持対策事業費	86,941	6,072	80,869
		中小企業融資あっせん等事業費	399,790	380,046	19,744
		地元企業人材育成支援事業費	4,017	0	4,017
		創業等サポート事業費	1,532	1,532	0
		起業・新商品開発等支援事業費	1,346	1,346	0

事 業 説 明

- ・能代市地域公共交通活性化協議会 6回
- ・デマンド型（予約制）乗合タクシー運行業務委託
利用者数合計：5,542人、1便平均利用者数：1.7人
- ・市街地巡回バス「はまなす号」運行委託
利用者数合計：32,133人、1日平均利用者数：88.0人、1便平均利用者数：10.3人
- ・向能代・落合地区巡回バス「しののめ号」運行委託
利用者数合計：37,562人、1日平均利用者数：102.9人、1便平均利用者数：11.1人
「はまなす号」「しののめ号」委託先 秋北バス(株)
- ・AIオンデマンド交通「まちなかコサクル」実証運行
利用者数合計：2,911人 (R5.11～12運行)
- ・能代駅前⇄東能代地区コミュニティバス「ではるん」実証運行 10月～
利用者数合計：2,032人、1日平均利用者数：16.9人、1便平均利用者数：1.7人

赤字路線バス等（15系統）に対する補助

地方バス路線維持費補助金 交付先 秋北バス(株)		
国庫補助対象路線分	2系統	20,810千円
生活バス路線維持費等補助金 交付先 秋北バス(株)		
県対象路線分（マイタウン除く）	2系統	3,599千円
市単独補助分	7系統	43,181千円
マイタウン・バス運行費等補助金 交付先 第一観光バス(株)		
県対象路線分（運行費補助金）	1系統	394千円
地域内フィーダー系統確保維持費補助金 交付先 第一観光バス(株)		
国対象路線分	3系統	18,941千円

- ・中小企業融資あっせん保証料補給金
- ・小規模事業者、創業者への利子補給（貸付利息の1/2を2年間）
- ・中小企業融資あっせん預託金（マル能）
- ・保証料補給金 14,305千円
- ・利子補給金 5,485千円
- ・預託金 380,000千円
- ・マル能貸付件数 113件 732,427千円

地元企業人材育成支援事業費補助金

対象経費 講習等の受講料、受験料、資格の登録に係る費用
 補助率 対象経費の1/2（同一年度内 上限20万円/1事業所）57事業所
3,987千円

専門の相談員による相談窓口の開設、創業塾の開催費等

スタートアップスクール参加者	5人	
スタートアップスクール講師業務委託料		215千円
起業等相談延件数	83件	
起業等相談業務委託料		1,234千円

起業・新商品開発等支援事業費補助金等

R5年度交付実績
 起業支援事業費補助金 2件 1,326千円

款	項	事業名	決算額	財源内訳	
				特定財源	一般財源
		新型コロナウイルス感染症対策 支援資金保証料・利子補給費補 助金	5,432	24	5,408
		サテライトオフィス誘致事業費	2,655	125	2,530
		中小企業等ICT技術導入支援 事業費	2,021	1,908	113
		企業誘致推進事業費	85,953	0	85,953
		のしろの産業プロモーション事 業費	5,170	5,170	0
		能代工業団地拡張事業費（工業 団地東側）	370,252	144,981	225,271
		能代工業団地拡張事業費（工業 団地西側）	274,527	78,637	195,890
		能代港利活用促進事業費	1,232	1,232	0
		次世代エネルギー導入促進事業 費	5,225	3,168	2,057
		次世代エネルギー人材育成支援 事業費	618	618	0

事業説明

秋田県経営安定資金の危機関連枠・新型コロナウイルス感染症対策枠 の融資に対する保証料と利子の補助		
保証料補給額		3,130千円
利子補給額		2,303千円
サテライトオフィス誘致支援業務委託料、サテライトオフィス設置等事業補助金		
サテライトオフィス誘致支援業務委託		2,530千円
サテライトオフィス設置等事業補助金	2件	125千円
情報通信技術の導入により、業務の効率化及び生産性の向上を図る事業者への支援		
R5年度交付実績		
中小企業等ICT技術等導入支援補助金	1件	1,908千円
商工業振興促進条例による用地取得助成金、雇用奨励金、商工業カーボン ニュートラル推進事業費補助金等		
R5年度交付実績		
・用地取得助成金	1件	70,000千円
・雇用奨励金	7件(32人)	7,000千円
・商工業カーボンニュートラル推進事業費補助金	9件	3,630千円
風力発電等の能代市で特色のある産業を全国に向けてプロモーションするために ウェブサイト構築する業務委託料		
サイト公開日：R5.10.30		
R5年度実績		
掲載記事数53(インタビュー記事、ニュース記事、知識系記事)		
ユーザー数7,030人、アクセス数29,098回		
能代工業団地拡張造成工事費、簡易水道配水管移設補償費等		
能代工業団地拡張造成工事費、土地分筆登記等業務委託料等		
港湾関係企業等訪問旅費		619千円
能代港洋上風力発電拠点化期成同盟会負担金		200千円
消耗品、報償費		413千円
次世代エネルギーフェスティバルin能代		
開催日：令和5年10月16日～22日		
内容：再エネポスター展、講演会、サイエンスショー等		
次世代エネルギービジョン策定業務支援委託料		2,739千円
次世代エネルギーパークエリア看板作製業務委託料		137千円
グローバルウインドデイin能代実行委員会負担金		500千円
次世代エネルギースクール事業費		
開催日：令和5年5月～10月、計7回		
内容：高校生を対象とした再エネに関する講義、ワークショップ等		
風力発電人材育成支援事業補助金		317千円

款	項	事業名	決算額	財源内訳	
				特定財源	一般財源
		中心市街地活性化推進事業費	56,702	38,650	18,052
		きらめくのしろの商い支援事業費	4,442	0	4,442
		地場産材PR支援事業費	1,300	1,000	300
		観光プロモーション事業費	8,520	3,951	4,569

事 業 説 明

①官民連携まちづくり事業 (畠町新拠点運営費、中心市街地活性化計画策定業務委託、歩行者自転車 通行量調査委託料、「動き出す、中心市街地プロジェクト」業務委託料等)	15,007千円
②公共空間利活用促進事業 警備業務委託(2イベント分)	533千円
③地域おこし協力隊事業 報償費 4名分 (年度内で任期満了の隊員あり) 役務費 協力隊空き店舗情報HPサーバー料 活動費補助金 4名分 (年度内で任期満了の隊員あり) 起業支援補助金 2名	14,059千円 8,108千円 28千円 3,923千円 2,000千円
④街なか商店街パワーアップ事業 空き店舗流動化支援事業費補助金 補助件数 10件 街なか商店街イメージアップ補助金 補助件数 0件	4,128千円 0千円
⑤魅力ある中心市街地エリア創出事業 まちの魅力発見・発掘・発信事業業務委託 委託事業者：株式会社 Round table	9,225千円 6,498千円
【事業概要】	
市内外から来訪者や起業者を呼び込み、中心市街地でサービス業を中心とした魅力あふれる次世代エリアを創出するための方策の一つとして、イオンタウン能代の貸出スペースやホームページ、SNS、紙媒体等を活用して効果的な情報発信を行う	
次世代商店主チャレンジ事業委託料 委託事業者：合同会社 のしろ家守舎	2,299千円
【事業概要】	
中心市街地に市内外から起業者を呼び込み、魅力あふれるエリアを創出するため、将来的に中心市街地等で開業の意向のある人材を発掘・育成。勉強会やワークショップ、開業前に試行的にチャレンジするイベント等を開催。	
イオンタウンテナント賃借料 R5.4~R6.2月分 R6.3月分	392千円 35千円
保険料 市有物件共済	1千円
⑥市民プラザ事業	13,750千円
商店街団体等が自ら取り組む事業への支援 補助件数 9件	4,442千円
地場産材の展示会等へ出展する事業者に対する経費の補助 補助実績 13件	
誘客宣伝用の旅費	1,906千円
観光ガイドブック印刷製本費等	2,167千円
ご当地よいどれ市2024出展料・什器リース料等 (一社)秋田県観光連盟会費等	1,170千円 1,720千円

款	項	事業名	決算額	財源内訳	
				特定財源	一般財源
		地域連携DMO負担金	16,775	0	16,775
		観光イベント等支援費	8,000	8,000	0
		大館能代空港利用促進事業費	17,554	0	17,554
		滞在型観光推進事業費	2,980	0	2,980
		天空の不夜城推進事業費	35,296	35,296	0
土木費	土木管理費	浄化槽設置整備事業（個人設置型）補助金	6,354	3,991	2,363
		工業用水道事業会計負担金等	13,982	0	13,982
	道路橋りょう費	道路台帳統合整備事業費	25,080	25,080	0
		地域の生活環境整備事業費	6,979	6,979	0
		除排雪対策費	205,785	6,314	199,471
		浸水対策事業費	34,367	31,318	3,049
		改良事業費	103,643	95,911	7,732
		道路交付金事業費	632,077	607,899	24,178
		中心市街地道路施設更新事業費	168,824	168,597	227
		交通安全施設費	43,783	25,202	18,581

事 業 説 明

あきた白神ツーリズム負担金	
港まつり能代の花火補助金	3,300千円
こども七夕補助金	1,000千円
能代役七夕補助金	3,700千円
大館能代空港利用助成金 ・申請者数：7,114人 ・片道2千円	16,676千円
大館能代空港利用促進協議会負担金等	878千円
スポーツ・文化合宿補助金 ・申請団体数：67団体 ・宿泊者数：2,369人	
愛季組立解体等業務委託料	18,920千円
天空の不夜城協議会運営費補助金	9,760千円
嘉六組立解体等補助金	4,594千円
観光対応設備費補助金	1,312千円
5人槽 12基	5,760千円
7人槽 1基	594千円
工業用水道事業会計への補助金	
道路台帳を統合するため、紙媒体である既成図のデータ化	
自治会等が市道等の維持補修を行う場合の資材提供や建設機械の貸出	
除排雪委託	33社
防雪柵等設置・撤去工事	12件
排水施設清掃	1件
排水対策工事	2件
測量設計1路線 道路改良工事7路線、側溝改良工事6路線 (繰越)道路改良工事1路線	
橋梁設計3橋 架替事業1橋、橋梁補修工事1橋、橋梁点検48橋 道路改良工事2路線、舗装改良工事3路線 除雪機械購入(ロータリー1.3m級)1台、(ドーザ5t級)1台 (繰越)歩道改修工事1件、架替事業1橋、橋梁補修工事2橋	
測量設計4路線 道路改良工事1路線、舗装改良工事2路線 (繰越)道路改良工事1路線	
区画線設置32.2km、カラー舗装281㎡ 道路照明灯更新1基、道路反射鏡設置3基、転落防止柵更新453m	

款	項	事業名	決算額	財源内訳	
				特定財源	一般財源
		街灯費	66,516	33,676	32,840
	都市計画費	用途地域変更事業費	10,217	7,423	2,794
		きみまち阪公園等管理費	11,478	3,894	7,584
		公園リニューアル事業費	48,711	45,700	3,011
		公園施設整備事業費	15,963	14,965	998
		住宅費	住宅リフォーム支援事業費	89,572	3,656
	市営万町住宅建替事業費		253,505	251,403	2,102
消 防 費	消 防 費	消防団員費	40,963	0	40,963
		消火栓整備補償費	23,109	21,700	1,409
教 育 費	教育総務費	車両管理費	13,944	3,325	10,619
		閉校校舎解体事業費	87,913	84,097	3,816
		奨学金貸付事業費	29,171	28,986	185
		ふるさと人材育成・定住促進奨 学金貸付事業費	21,040	21,040	0
		奨学金返還助成事業費	4,950	0	4,950
		外国語教育推進事業費	1,870	0	1,870
		スクールDX推進事業費	42,389	7,146	35,243
		ICTを活用した授業改善支援 事業費	3,698	3,698	0

事業説明

街灯更新（LED化）451基、街灯新設14基

用途地域変更計画策定業務委託料等

きみまち阪公園桜剪定等業務委託料、乗用芝刈機購入費等

能代公園園路等整備工事 1件

能代公園安全柵等整備工事 1件

遊具更新工事 1件

フェンス更新工事 1件

住宅リフォーム工事等にかかる費用の補助

万町住宅解体工事、万町住宅建設工事等

消防団員報酬、出場に係る費用弁償、制服購入費等

消防団員報酬（668人） 21,349千円

消防競技大会賞金等 186千円

費用弁償等 14,091千円

消防団員福祉共済掛金等 2,093千円

上水道消火栓の更新

経過年数の古いもの、不具合のある消火栓を更新 15基 23,109千円

車両の維持管理等（16台）

スクールバス等購入（更新1台）

旧田代小学校解体工事【繰越分】

旧仁鮎小学校解体実施設計業務委託料

旧切石小学校解体工事

高校生1人、大学生等55人 計56人

月額奨学金継続分 大学生1人

入学一時金21人（能代市20人、三種町0人、八峰町1人、藤里町0人）

市内に居住し、就労しながら奨学金を返還している人に対する、

返還額の一部助成 47人（新規6人、継続41人）

外国語教育コーディネーター・ALTサポーター謝金等

タブレット端末リース料等

ICTを活用した授業づくりの実践的調査研究、取組の検証と成果の普及

（電子黒板リース料等）

款	項	事業名	決算額	財源内訳	
				特定財源	一般財源
	小学校費	小学校管理費	483,512	341,765	141,747
		振興費（小学校）	54,137	32,878	21,259
	中学校費	中学校管理費	280,615	172,712	107,903
		振興費（中学校）	29,661	6,115	23,546
社会教育費		サン・ウッド駐車場整備事業費	17,310	16,400	910
		檜山安東氏城館跡保存管理事業費	18,313	10,382	7,931
		文化財等収蔵庫整備事業費	7,601	7,601	0
		管理運営費（公民館）	88,688	1,745	86,943
		向能代公民館改築事業費	14,144	14,100	44
		冷温水発生機等改修事業費（文化会館）	131,602	131,200	402
		図書館改修等事業費	6,366	6,300	66
保健体育費	体育振興費	2,741	440	2,301	

事業説明

湊城西小学校大規模改修工事Ⅱ期監理業務委託料【繰越分】 第五小学校大規模改修工事Ⅰ期監理業務委託料【繰越分】 湊城西小学校大規模改修工事Ⅱ期【繰越分】 第五小学校大規模改修工事Ⅰ期【繰越分】 各小学校音楽室等エアコン設置工事 等	
振興費、教育用コンピュータ整備事業費、学校図書環境整備事業費、 ブラスバンド用楽器整備事業費、教師用指導書等整備事業費	
二ツ井中学校大規模改修工事Ⅱ期監理業務委託料【繰越分】 二ツ井中学校大規模改修工事Ⅱ期【繰越分】 能代第二中学校大規模改修工事实施設計委託料 能代東中学校（体育館）大規模改修工事实施設計委託料 等	
振興費、教育用コンピュータ整備事業費、学校図書環境整備事業費、 ブラスバンド用楽器整備事業費	
サン・ウッド能代駐車場拡張・整備工事	
檜山安東氏城館跡発掘調査	9,997千円
檜山安東氏城館跡整備（案内板設置、景観伐採等）	5,005千円
檜山安東氏城館跡保存管理（除草、簡易トイレ設置等）	3,311千円
〔主な特定財源内訳〕	
【国】埋蔵文化財発掘調査費補助金（檜山分）	4,164千円
【国】史跡檜山安東氏城館跡整備費補助金	2,502千円
【県】埋蔵文化財発掘調査費補助金（檜山分）	412千円
文化財等運搬業務委託料	3,015千円
収蔵庫用撮影機材	879千円
中央公民館指定管理料	28,833千円
二ツ井公民館、二ツ井分館指定管理料	37,788千円
旧能代市二ツ井公民館濁川分館アスベスト調査業務委託料	283千円
向能代公民館改築工事实施設計業務委託料	8,910千円
向能代公民館解体工事实施設計業務委託料	748千円
向能代公民館アスベスト有無に関する事前調査業務委託料	1,538千円
向能代公民館改築測量調査業務委託料	2,948千円
文化会館冷温水発生機・中央監視装置改修工事	129,241千円
文化会館冷温水発生機・中央監視装置改修工事監理業務委託料	2,035千円
文化会館中ホール石油暖房機賃貸借	326千円
能代図書館中央監視盤取替工事	6,366千円
全国大会出場等報奨金、能代市児童生徒栄光賞	440千円
秋田25市町村対抗駅伝ふるさと秋田ラン出場業務委託料	660千円
各種大会補助金、能代市スポーツ協会運営費補助金等	1,614千円
消耗品費	27千円

款	項	事業名	決算額	財源内訳	
				特定財源	一般財源
		生涯スポーツ推進事業費	13,320	3,871	9,449
		バスケの街づくり事業費	3,263	3,263	0
		管理運営費（体育施設）	242,780	2,151	240,629
		能代市総合体育館大規模改修事業費	8,701	8,700	1
		学校給食費物価高騰対策支援事業費	15,784	15,783	1
災害復旧費	農林水産施設 災害復旧費	農地等災害復旧事業費	43,776	40,826	2,950
		林道災害復旧事業費	55,533	37,190	18,343
	公共土木施設 災害復旧費	道路河川災害復旧事業費	111,260	95,689	15,571

事 業 説 明	
スポーツ少年団育成報償費	1,606千円
スポーツ少年団業務委託料	3,983千円
能代市スポーツ大会出場費補助金等	3,187千円
きみまちの里フェスティバル開催費補助金	3,500千円
報償費、消耗品費	14千円
部活動地域移行業務委託料	1,030千円
消耗品費	11千円
バスケットボール普及事業（U-12選抜バスケットボール大会）委託料	300千円
バスケットボール普及事業（バスケットボールフェスタ）委託料	435千円
教育長杯ミニバスケットボール交流大会委託料	250千円
能代カップ中学校選抜バスケットボール大会委託料	480千円
屋外バスケットゴール点検業務	224千円
クリスマスバスケットボール大会事業費補助金	77千円
加藤廣志杯熟年パワーバスケットボール選手権事業費補助金	50千円
バスケットボール・キャバノンサマーリーグ in能代事業費補助金	900千円
秋田県3X3バスケットボール日本選手権大会秋田県予選会補助金	18千円
全日本社会人0Aバスケットボール選手権大会事業費補助金	518千円
総合体育館等スポーツ施設指定管理料	206,416千円
各施設修繕料	3,632千円
グラウンド・ゴルフ場芝生管理業務委託料	11,363千円
草刈業務等委託料	4,949千円
市民プール地下タンク改修工事等工事請負費	9,603千円
屋外施設用乗用草刈機等備品購入費	1,371千円
消耗品費、燃料費、光熱水費、通信運搬費、手数料、保険料、 使用料及び賃借料、負担金補助及び交付金、公課費	5,446千円
能代市総合体育館大規模改修工事实施設業務委託料	8,701千円
児童生徒に係る物価高騰分の賄材料費の支援	
令和5年7月14日から16日発生梅雨前線豪雨災害にかかる農地・農業用施設災害復旧 事業費	
・調査設計委託料	43,694千円
・システム使用料	82千円
令和5年7月に発生した大雨災害の林道復旧工事等	
災害箇所93箇所（道路71箇所、河川22箇所）、 災害測量設計15箇所（道路12箇所、河川3箇所） 道路災害復旧工事4箇所 （繰越）道路災害復旧工事2箇所	

各基金の状況（令和6年度6月補正後）

（単位：円）

財政調整基金					減債基金				
年度	(基金利子)	積立金	繰出金	基金残高	年度	(基金利子)	積立金	繰出金	基金残高
17		18,000		1,704,913,542	17		14		551,804
18	824,026	161,776,000	288,465,000	1,578,224,542	18	262	262		552,066
19	2,763,606	218,108,000	574,828,000	1,221,504,542	19	871	871		552,937
20	2,075,618	216,374,000	732,429,000	705,449,542	20	815	815		553,752
21	239,120	632,577,000	12,452,502	1,325,574,040	21	223	223		553,975
22	242,986	872,157,000	4,272,638	2,193,458,402	22	78,181	907,890,000		908,443,975
23	438,878	335,797,000	45,297,148	2,483,958,254	23	277,659	656,877,659		1,565,321,634
24	493,305	673,965,000	13,242,619	3,144,680,635	24	358,773	358,773		1,565,680,407
25	1,349,939	1,286,195,000	5,130,865	4,425,744,770	25	796,650	627,000		1,566,307,407
26	1,492,460	280,981,000	3,193,902	4,703,531,868	26	636,429	797,000		1,567,104,407
27	1,372,716	886,224,176	10,171,180	5,579,584,864	27	491,682	500,761	128,276	1,567,476,892
28	482,564	438,807,564	373,910,917	5,644,481,511	28	119,397	118,575	465,540	1,567,129,927
29	365,661	325,664,661	530,229,569	5,439,916,603	29	219,276	432,968,751	7,751,274	1,992,347,404
30	763,372	572,355,372	24,115,997	5,988,155,978	30	191,214	389,037,099		2,381,384,503
元	328,345	353,649,345	929,504,089	5,412,301,234	元	118,767	28,613,668	145,787,689	2,264,210,482
2	198,657	333,274,469	1,003,544,504	4,742,031,199	2	88,843	88,843	155,310,574	2,108,988,751
3	54,242	452,891,707	598,873,812	4,596,049,094	3	24,474	200,903,474	156,963,174	2,152,929,051
4	143,838	526,156,254	1,035,398,580	4,086,806,768	4	78,875	78,875	190,492,049	1,962,515,877
5	428,591	550,880,356	943,735,000	3,693,952,124	5	254,765	69,110,765	390,353,000	1,641,273,642
6	59,000	59,000	1,294,473,000	2,399,538,124	6	32,000	32,000	196,227,000	1,445,078,642

公共施設解体基金					きみまち恋文基金				
年度	(基金利子)	積立金	繰出金	基金残高	年度	(基金利子)	積立金	繰出金	基金残高
17					17		447,000		447,000
18					18	147	5,447		452,447
19					19	804	3,804		456,251
20					20	1,595	1,595		457,846
21					21	1,602	1,602		459,448
22					22	689	689		460,137
23					23	276	276		460,413
24					24	138	138		460,551
25					25	115	115		460,666
26					26	115	115		460,781
27					27	115	115		460,896
28					28	116	116		461,012
29					29	46	46		461,058
30					30	46	46		461,104
元		50,000,000		50,000,000	元	53	53		461,157
2	1,895	50,001,895	2,000,000	98,001,895	2	17	17		461,174
3	796		58,617,000	39,385,691	3	5	5		461,179
4	1,790	1,790	15,125,000	24,262,481	4	15	15		461,194
5	3,147	3,147		24,265,628	5	58	58		461,252
6	1,000	1,000	15,703,000	8,563,628	6	1,000	1,000		462,252

地域振興基金					ふるさと納税基金				
年度	(基金利子)	積立金	繰出金	基金残高	年度	(基金利子)	積立金	繰出金	基金残高
17					17				
18		500,000,000		500,000,000	18				
19	1,734,246	500,000,000		1,000,000,000	19				
20	4,956,654	568,000,000		1,568,000,000	20				
21	3,114,846			1,568,000,000	21				
22	1,620,186			1,568,000,000	22				
23	339,893			1,568,000,000	23				
24	1,296,654			1,568,000,000	24				
25	1,094,458	1,094,458	15,922,476	1,553,171,982	25				
26	754,004	754,004	20,847,906	1,533,078,080	26				
27	725,704	725,704	34,203,375	1,499,600,409	27				
28	179,900	179,900	31,754,360	1,468,025,949	28		38,439,240		38,439,240
29	166,836	166,836	60,711,585	1,407,481,200	29	6,015	63,385,015	18,412,794	83,411,461
30	293,996	293,996	114,940,812	1,292,834,384	30	6,537	50,530,999	53,833,042	80,109,418
元	64,020	64,020	117,816,547	1,175,081,857	元	4,231	100,009,000	43,279,798	136,838,620
2	47,576	47,576	79,829,648	1,095,299,785	2	3,776	243,419,305	89,805,607	290,452,318
3	12,705	12,705	132,851,598	962,460,892	3	2,315	254,287,315	192,582,913	352,156,720
4	35,473	35,473	245,736,839	716,759,526	4	12,275	329,610,171	237,407,311	444,359,580
5	91,733	91,733	244,847,922	472,003,337	5	55,332	229,380,139	277,113,872	396,625,847
6	9,000	9,000	260,770,000	211,242,337	6	11,000	500,011,000	273,606,000	623,030,847

福祉基金					災害救助基金				
年度	(基金利子)	積立金	繰出金	基金残高	年度	(基金利子)	積立金	繰出金	基金残高
17	101,138	101,139		272,525,456	17	14,700	14,700	134,000	18,062,735
18	343,494	343,494	2,370,600	270,498,350	18	3,304	383,636	451,000	17,995,371
19	825,193	1,903,190	2,140,700	270,260,840	19	64,853	525,000	420,000	18,100,371
20	946,175	1,150,178	2,090,700	269,320,318	20	62,814	509,658	222,000	18,388,029
21	647,573	677,573	1,969,200	268,028,691	21	32,741	427,341	682,000	18,133,370
22	387,502	687,502	1,969,200	266,746,993	22	17,405	412,005	812,000	17,733,375
23	68,052	147,815	814,200	266,080,608	23	4,458	202,802	746,500	17,189,677
24	71,751	71,751	2,352,200	263,800,159	24	4,382	104,526	382,000	16,912,203
25	68,858	433,013	2,041,221	262,191,951	25	5,160	105,592	650,000	16,367,795
26	69,315	79,315	2,097,057	260,174,209	26	3,675	153,279	160,000	16,361,074
27	68,196	68,196	2,045,513	258,196,892	27	3,638	202,558	370,000	16,193,632
28	42,312	42,312	2,050,533	256,188,671	28	2,257	249,557	225,100	16,218,089
29	40,308	40,308	2,053,732	254,175,247	29	2,170	298,930	150,000	16,367,019
30	19,289	19,289	2,050,909	252,143,627	30	1,145	299,351	297,000	16,369,370
元	12,487	12,487	1,916,000	250,240,114	元	311	297,271	220,000	16,446,641
2	9,537	312,737	9,602,997	240,949,854	2	534	297,214	280,000	16,463,855
3	2,747	2,747	8,227,470	232,725,131	3	157	297,187	314,000	16,447,042
4	8,425	8,425	1,870,010	230,863,546	4	503	174,678	160,000	16,461,720
5	29,061	29,061	2,335,128	228,557,479	5	1,761	126,815	290,000	16,298,535
6	5,000	5,000	4,273,000	224,289,479	6	1,000	249,000	792,000	15,755,535

各基金の状況（令和6年度6月補正後）

（単位：円）

財政調整基金（特定分、美術展示館）				財政調整基金（特定分、歴史民俗資料館）					
年度	（基金利子）	積立金	繰出金	基金残高	年度	（基金利子）	積立金	繰出金	基金残高
17				4,525,027	17				1,900,526
18				4,525,027	18				1,900,526
19				4,525,027	19				1,900,526
20				4,525,027	20				1,900,526
21				4,525,027	21		250,000		2,150,526
22				4,525,027	22				2,150,526
23				4,525,027	23				2,150,526
24				4,525,027	24				2,150,526
25				4,525,027	25				2,150,526
26				4,525,027	26				2,150,526
27				4,525,027	27				2,150,526
28				4,525,027	28				2,150,526
29				4,525,027	29				2,150,526
30				4,525,027	30				2,150,526
元				4,525,027	元				2,150,526
2		83,214		4,608,241	2				2,150,526
3				4,608,241	3				2,150,526
4				4,608,241	4				2,150,526
5				4,608,241	5				2,150,526
6				4,608,241	6				2,150,526

財政調整基金（特定分、高等教育機関）				財政調整基金（特定分、能代火力発電所協力金）					
年度	（基金利子）	積立金	繰出金	基金残高	年度	（基金利子）	積立金	繰出金	基金残高
17				1,000,000	17				700,000,000
18				1,000,000	18				700,000,000
19				1,000,000	19				700,000,000
20				1,000,000	20			506,825,000	193,175,000
21				1,000,000	21			1,050,000	192,125,000
22				1,000,000	22			283,850	191,841,150
23				1,000,000	23			41,951,131	149,890,019
24				1,000,000	24			2,051,566	147,838,453
25				1,000,000	25			1,963,390	145,875,063
26				1,000,000	26			2,015,064	143,859,999
27				1,000,000	27			7,929,614	135,930,385
28				1,000,000	28			23,060,857	112,869,528
29				1,000,000	29			23,060,857	89,808,671
30				1,000,000	30			23,060,857	66,747,814
元				1,000,000	元			23,060,857	43,686,957
2				1,000,000	2			22,324,000	21,362,957
3				1,000,000	3			21,362,957	
4				1,000,000	4				
5				1,000,000	5				
6				1,000,000	6				

財政調整基金（特定分、消防団員罹災給与基金）				財政調整基金（特定分、天空の不夜城）					
年度	（基金利子）	積立金	繰出金	基金残高	年度	（基金利子）	積立金	繰出金	基金残高
17					17				
18					18				
19					19				
20		31,495,830		31,495,830	20				
21		200,000	9,102,502	22,593,328	21				
22			3,988,788	18,604,540	22				
23			3,346,017	15,258,523	23				
24			1,191,053	14,067,470	24				
25			1,167,475	12,899,995	25				
26			1,178,838	11,721,157	26				
27			1,241,566	10,479,591	27				
28			1,250,060	9,229,531	28				
29			1,191,712	8,037,819	29				
30			1,055,140	6,982,679	30				
元			1,130,232	5,852,447	元				
2			442,504	5,409,943	2				
3			1,004,855	4,405,088	3		3,000,000		3,000,000
4			2,828,580	1,576,508	4				3,000,000
5			649,000	927,508	5				3,000,000
6			927,000	508	6				3,000,000

地方債現在高の状況

区 分	令和4年度末 現在高 (A)	令和5年度 発行額 (B)
1 公共事業等債	599,397	65,600
2 防災・減災・国土強靱化緊急対策事業債	200,300	76,600
3 公営住宅建設事業債	1,983,394	143,100
4 災害復旧事業債	21,108	103,300
(1) 単独災害復旧事業債	18,190	35,100
(2) 補助災害復旧事業債	2,918	68,200
5 (旧) 緊急防災・減災事業債		
6 全国防災事業債	51,810	
7 教育・福祉施設等整備事業債	515,698	357,700
8 一般単独事業債	7,070,822	416,500
9 辺地対策事業債	149,860	37,000
10 過疎対策事業債	8,140,741	1,506,900
11 厚生福祉施設整備事業債		
12 財源対策債	274,359	35,100
13 減収補てん債	82,177	
14 臨時財政特例債		
15 減税補てん債	39,201	
16 臨時税収補てん債		
17 臨時財政対策債	9,936,335	98,900
18 都道府県貸付金	69,768	19,300
19 その他	840,368	37,600
合 計	29,975,338	2,897,600

(単位：千円)

令和5年度元利償還額			差引現在高 (A)+(B)-(C)
元 金 (C)	利 子	計	
67,364	1,047	68,411	597,633
0	786	786	276,900
129,638	20,820	150,458	1,996,856
7,048	46	7,094	117,360
5,590	41	5,631	47,700
1,458	5	1,463	69,660
12,950	5	12,955	38,860
161,495	5,056	166,551	711,903
1,198,365	28,183	1,226,548	6,288,957
19,684	163	19,847	167,176
880,045	14,323	894,368	8,767,596
		0	0
31,400	1,739	33,139	278,059
	49	49	82,177
		0	0
16,440	43	16,483	22,761
		0	0
971,691	19,246	990,937	9,063,544
11,243	84	11,327	77,825
61,290	17,865	79,155	816,678
3,568,653	109,455	3,678,108	29,304,285

地方債借入先別及び利率別現在高の状況

利 率		令和4年度末 現 在 高 (A)	令和5年度 発 行 額 (B)	令和5年度 償還元金額 (C)
借 入 先				
1. 政 府 資 金		19,020,961	2,151,300	1,970,743
内 訳	(1) 財 政 融 資 資 金	18,560,318	2,151,300	1,771,986
	(2) 旧 郵 便 貯 金 資 金	152,740		38,179
	(3) 旧 簡 易 生 命 保 険 資 金	307,903		160,578
2. 地 方 公 共 団 体 金 融 機 構 資 金		6,574,494	351,900	1,030,242
3. ゆ う ち よ 銀 行		28,874		14,437
4. 市 中 銀 行		1,783,987	373,500	356,287
5. そ の 他 の 金 融 機 関		2,117,496	1,600	92,766
6. 共 済 組 合 等		0		
7. そ の 他		449,526	19,300	104,178
合 計		29,975,338	2,897,600	3,568,653

(単位：千円)

差引現在高 (A)+(B)-(C) (D)	(D) の 利 率 別 内 訳					
	1.5%以下	1.5%超～ 2.0%以下	2.0%超～ 3.0%以下	3.0%超～ 4.0%以下	4.0%超～ 5.0%以下	5.0%超～ 7.0%以下
19,201,518	18,377,168	307,192	516,840	318		
18,939,632	18,183,793	238,681	516,840	318		
114,561	114,561					
147,325	78,814	68,511				
5,896,152	5,214,555	646,467	35,130			
14,437	14,437					
1,801,200	1,801,200					
2,026,330	2,026,330					
0						
364,648	242,224	50,219	9,771	58,105	3,692	637
29,304,285	27,675,914	1,003,878	561,741	58,423	3,692	637

公債費償還見込み及び比率

○市債償還額・準元利償還金及び起債残高

区 分		令和元年度	2年度	3年度	4年度	5年度	6年度
普通会計	償還額						
	R5年度末残高分	2,957,379	3,066,039	3,089,182	2,972,389	3,103,494	3,113,947
	R6年度発行分						2,659
	R7年度以降の発行分						
	計	2,957,379	3,066,039	3,089,182	2,972,389	3,103,494	3,116,606
	起債残高	32,414,608	31,782,850	31,023,615	29,975,338	29,304,285	31,684,669
特別会計等	償還額						
	特別会計	92,541	94,991	44,407	41,461	39,826	39,826
	公営企業会計	527,587	571,683	637,797	664,183	700,900	700,900
	一部事務組合	13,538	2,392	2,377	2,362	2,321	2,321
	計	633,666	669,066	684,581	708,006	743,047	743,047
	起債残高	19,810,284	19,825,139	19,348,543	19,180,849		

比率	実質公債費比率	7.6%	7.7%	7.8%	8.8%	9.5%	10.1%
	〃（3か年平均）	7.0%	7.4%	7.7%	8.1%	8.7%	9.5%

※各数値の見込みについて（条件等）

- ・令和7年度以降は、各年度とも18億円＋臨時財政対策債を借り入れる。
- ・能代山本広域市町村圏組合において実施する一般廃棄物処理施設整備事業に充てるため、令和4～7年度に約68億円を借り入れる。

※実質公債費比率が25%以上の団体は原則として次の事業に係る地方債が許可されない。

- ・25%以上35%未満 一般単独事業（一般事業、地域活性化事業、地域再生事業）、公共用地
先行取得事業
- ・35%以上 一般公共事業（災害関連事業を除く）、公営住宅建設事業、教育・福祉
施設整備等事業（義務教育諸学校に係るもの、一般廃棄物処理事業を除く）、一般単独事業公営企業債のうち普通会計に属する出資金、貸付金
及び補助金に係る地方債

(単位:千円)

7年度	8年度	9年度	10年度	11年度	12年度	13年度	14年度	15年度	16年度
3,105,716	3,008,789	2,913,756	2,695,389	2,464,911	2,155,603	1,835,240	1,489,494	1,253,583	1,026,749
51,431	454,821	454,818	454,816	454,815	454,813	454,811	454,809	454,807	454,639
77	11,964	168,533	325,083	481,668	640,501	801,089	1,053,827	1,111,568	1,267,343
3,157,224	3,475,574	3,537,107	3,475,288	3,401,394	3,250,917	3,091,140	2,998,130	2,819,958	2,748,731
34,159,716	32,261,670	29,291,575	27,561,068	25,899,970	24,386,533	23,145,179	21,987,419	21,000,441	18,233,500
39,826	39,826	39,826	39,826	39,826	39,826	39,826	39,826	39,826	39,826
700,900	700,900	700,900	700,900	700,900	700,900	700,900	700,900	700,900	700,900
2,321	2,321	2,321	2,321	2,321	2,321	2,321	2,321	2,321	2,321
743,047	743,047	743,047	743,047	743,047	743,047	743,047	743,047	743,047	743,047

10.3%	11.1%	11.4%	11.4%	11.3%	11.2%	10.9%	10.9%	10.6%	10.4%
10.0%	10.5%	11.0%	11.3%	11.4%	11.3%	11.1%	11.0%	10.8%	10.7%

決算状況カード(普通会計)

令和5年度 決算状況		人 口 密 度	令和2年度調 平成27年度調 率 増減率	49,968人 54,730人 △8.7%	人 人 %	区 分	住民基本台帳人口	うち日本人
				426.95 117	km ² 人	令6.1.1 令5.1.1 増減率	48,334人 49,353人 △2.1%	48,032人 49,101人 △2.2%
歳入の状況 (単位: 千円・%)								
区 分	決 算 額	構 成 比	経 常 一 般 財 源 等	構 成 比				
地方譲与税	7,751,844	22.4	7,751,844	46.0	市町村税の状況			
地方交付金	333,890	1.0	333,890	2.0				
利子割交付金	1,327	0.0	1,327	0.0				
配当割交付金	14,694	0.0	14,694	0.1				
株式等譲渡所得割交付金	19,777	0.1	19,777	0.1				
分離課税所得割交付金	-	-	-	-				
地方消費税交付金	1,321,582	3.8	1,321,582	7.8				
ゴルフ場利用税交付金	-	-	-	-				
特別地方消費税交付金	-	-	-	-				
自動車取得税交付金	1,287	0.0	1,287	0.0				
軽油引取税交付金	-	-	-	-				
自動車税環境性能割交付金	17,328	0.1	17,328	0.1				
法人事業税交付金	94,636	0.3	94,636	0.6				
地方特例交付金等	33,636	0.1	33,636	0.2				
地方特例交付金	29,717	0.1	29,717	0.2				
新型コロナウイルス感染症対策 地方税減収補償特別交付金	3,919	0.0	3,919	0.0				
地方交付税	8,934,023	25.8	7,208,939	42.8				
内 普通交付税	7,208,939	20.8	7,208,939	42.8	法定普通税	7,749,646		
内 特別交付税	1,725,084	5.0	-	-	市町村民税	2,378,065		
内 震災復興特別交付税	-	-	-	-	内 個人均等割	82,712		
(一般財源計)	18,524,024	53.6	16,798,940	99.7	所得割	1,885,627		
交通安全対策特別交付金	4,953	0.0	4,953	0.0	法人均等割	183,800		
分担金・負担金	106,290	0.3	0	0.0	法人税割	225,926		
使用料	228,708	0.7	29,868	0.2	固定資産税	4,692,684		
手数料	124,005	0.3	-	-	うち純固定資産税	4,681,382		
国庫支出金	5,451,165	15.8	-	-	軽自動車税	202,780		
都道府県支出金	2,264,861	6.5	-	-	市町村たばこ税	476,117		
財産収入	367,582	1.1	9,970	0.1	鉱産税	-		
寄附金	238,765	0.7	-	-	特別土地保有税	-		
繰入金	2,082,822	6.0	-	-	法定外普通税	-		
繰越金	1,478,196	4.3	-	-	目的税	2,198		
諸収入	808,543	2.3	2,012	0.0	法定目的税	2,198		
地方債	2,897,600	8.4	-	-	内 入湯税	2,198		
うち減収補償債(特例分)	0	0.0	-	-	事業所税	-		
うち猶予特例債	-	-	-	-	都市計画税	-		
うち臨時財政対策債	98,900	0.3	-	-	水利地益税等	-		
歳入合計	34,577,514	100.0	16,845,743	100.0	法定外目的税	-		
					旧法による税	-		
					合計	7,751,844		
性質別歳出の状況 (単位: 千円・%)								
区 分	決 算 額	構 成 比	充 当 一 般 財 源 等	経 常 経 費 充 当 一 般 財 源 等	経 常 収 支 比 率	区 分		
人件費	4,019,220	12.2	3,770,405	3,381,445	20.0	議会費	費	
うち職員給	2,369,115	7.2	2,204,228	-	-	総務費	費	
扶助費	6,785,502	20.7	2,585,414	1,542,304	9.1	衛生費	費	
公債費	3,678,121	11.2	3,591,842	3,591,842	21.2	衛生費	費	
内 元利償還金	3,568,653	10.9	3,482,374	3,482,374	20.6	労働費	費	
内 子利	109,455	0.3	109,455	109,455	0.6	農林水産業費	費	
内 一時借入金	13	0.0	13	13	0.0	農林水産業費	費	
(義務的経費計)	14,482,843	44.1	9,947,661	8,515,591	50.3	商工費	費	
物件費	4,328,237	13.2	2,927,516	2,348,619	13.9	土木費	費	
維持修繕費	419,267	1.3	355,944	323,482	1.9	消防費	費	
補助費等	5,072,401	15.4	4,027,399	2,346,796	13.8	教育費	費	
うち一部事務組合負担金	2,265,280	6.9	1,916,280	1,475,502	8.7	災害復旧費	費	
繰出金	2,833,832	8.6	2,344,535	2,181,608	12.9	公債費	費	
積立金	947,917	2.9	676,594	-	-	諸支出金	費	
投資・出資金・貸付金	478,742	1.4	48,716	48,716	0.3	前年度繰上充用金	費	
前年度繰上充用金	-	-	-	-	-	歳出合計		
投資的経費	4,286,684	13.1	910,738	15,764,812	93.0%	経常収支比率		
うち人件費	53,858	0.2	53,858	53,858	(93.6%)	(減収補償債(特例分)、猶予特例債 及び臨時財政対策債除く)		
内 普通建設事業費	4,070,495	12.4	868,254	868,254		歳入一般財源等		
内 うち補助	1,255,948	3.8	35,012	35,012		22,966,694 千円		
内 うち単独	2,609,583	7.9	823,295	823,295		繰上水道 業簡易水道 等その他 国民健康保険 のその他		
内 災害復旧事業費	216,189	0.7	42,484	42,484				
内 失業対策事業費	-	-	-	-				
歳出合計	32,849,923	100.0	21,239,103	22,966,694				

(注) 1. 普通建設事業費の補助事業費には受託事業費のうち補助事業費を含み、単独事業費には同級他団体施行事業負担金及び受託事業費のうち
の単独事業費を含む。
2. 産業構造の比率は分母を就業人口総数とし、分類不能の産業を除いて算出。
3. 人口については、調査対象年度の1月1日現在の住民基本台帳に登録されている人口に基づいている。
4. 面積については、調査対象年度の10月1日現在の市区町村、都道府県、全国状況をとりまとめた「全国都道府県市区町村別面積調」(国土地理院)による。
5. 個人情報保護の観点から、対象となる職員数が1人又は2人の場合、「給料月額(百円)」及び「一人当たり平均給料月額(百円)」を「アスタリスク(*)」
としている。(その他、数値のない欄については、すべてハイフン(-)としている。)

概 況 (普通会計)

人 口 ・ 面 積	4 年度	5 年度	3 年度類似団体	単位
住民基本台帳人口 (3月31日現在)	48,948	47,890	32,898	人
面 積	426.95	426.95	185.95	k m ²

財 政 事 項	4 年度	5 年度	3 年度類似団体	単位
基準財政収入額	7,038,731	7,466,233	3,832,532	千円
基準財政需要額	14,501,638	14,700,569	8,932,067	千円
標準財政規模 (A) (標準税収入額等+普通交付税額+ 臨時財政対策債発行可能額)	16,618,204	16,784,972	10,461,701	千円
歳入総額	33,822,510	34,577,514	21,991,464	千円
歳出総額	32,344,314	32,849,923	20,984,324	千円
歳入歳出差引額	1,478,196	1,727,591	1,007,140	千円
実質収支 (B)	1,100,903	1,240,040	860,869	千円
經常一般財源等収入額 (C)	16,672,010	16,845,743	10,333,013	千円
經常的経費充当一般財源等	15,517,990	15,764,812	9,543,833	千円
実質収支比率 (B/A)	6.6	7.4	8.2	%
經常収支比率	91.9	93.0	88.3	%
公債費負担比率	15.6	15.6	13.7	%
財政力指数	0.47	0.49	0.45	

現 況 指 標	4 年度	5 年度	3 年度類似団体	単位
実質公債費比率	8.1	8.7	8.2	%
実質債務残高比率	208.1	200.5	196.5	%
基金残高比率	48.9	42.2	68.1	%
税収増減率	1.2	5.6	16.4	%
地方債歳入比率	7.1	8.4	8.7	%
徴税コスト率	2.8	2.7	4.2	%
ラスパイレス指数	96.3	95.9	—	%
普通建設事業費充当一般財源等比率	3.3	3.8	3.3	%
単独建設事業費充当一般財源等比率	3.1	3.6	2.7	%
扶助費充当一般財源等比率	7.2	11.3	7.8	%
繰出金充当一般財源等比率	10.7	10.2	9.9	%
単年度収支比率	0.3	0.8	1.8	%
人口1人当たり歳入額	691	722	668	千円
市税徴収率	94.9	95.2	95.9	%
扶助費対前年度増減率	△10.3	9.4	15.9	%
人口1人当たり經常的物件費	580	637	531	百円
經常的物件費対前年度増減率	8.4	7.4	3.6	%
地方債利子負担率	0.4	0.4	0.4	%
普通建設事業費比率	11.4	12.4	11.2	%
単独建設事業費比率	6.5	7.9	5.8	%

**令和5年度 能代市一般会計決算における地方消費税交付金
(社会保障財源化分) を充てた社会保障施策に要した経費**

消費税率(国・地方)は、平成26年4月1日より5%から8%へ引き上げられ、令和元年10月1日からは、8%から10%へ引き上げられました。

地方消費税交付金の増収分については、その用途を明確化し、社会保障施策に要する経費に充てられるものとされています。

能代市の令和5年度一般会計決算における地方消費税交付金(社会保障財源化分)の充当状況は、次のとおりです。

(歳入) 地方消費税交付金(社会保障財源化分) 710,466 千円

(歳出) 社会保障4経費その他社会保障施策に要した経費 9,436,223 千円

【社会保障4経費その他社会保障施策に要した経費】

(単位:千円)

事業名		令和5年度 決算額	財 源 内 訳				
			特 定 財 源			一 般 財 源	
			国県支出金	地方債	その他	地方消費税 交付金 (社会保障 財源化分)	その他
社会 福祉	障害者福祉事業	1,903,490	1,385,266	0	2,559	88,027	427,638
	高齢者福祉事業	250,147	85,468	75,700	34,038	9,379	45,562
	児童福祉事業	2,421,590	1,626,928	800	69,562	123,642	600,658
	母子福祉事業	33,119	9,073	0	9,764	2,438	11,844
	生活保護事業	1,327,409	1,111,270	0	6,073	35,860	174,206
	小 計	5,935,755	4,218,005	76,500	121,996	259,346	1,259,908
社会 保険	国民健康保険事業	422,628	204,644	0	0	37,211	180,773
	後期高齢者医療事業	1,041,954	183,389	0	0	146,562	712,003
	介護保険事業	1,148,406	101,264	0	0	178,754	868,388
	小 計	2,612,988	489,297	0	0	362,527	1,761,164
保健 衛生	医療給付事業	379,071	161,923	0	4,452	36,309	176,387
	疾病予防対策事業	508,409	171,318	0	30,808	52,284	253,999
	小 計	887,480	333,241	0	35,260	88,593	430,386
合 計		9,436,223	5,040,543	76,500	157,256	710,466	3,451,458

令和5年度 能代市一般会計決算における森林環境譲与税を充てた経費

森林環境譲与税は、森林整備等に必要な地方財源を安定的に確保する観点から、令和元年度の税制改正において創設されました。

森林環境譲与税は、森林整備や人材育成・担い手確保、木材利用の促進や普及啓発等に要する費用に充てることとされています。

能代市の令和5年度一般会計決算における森林環境譲与税の充当状況は、次のとおりです。

(歳入) 森林環境譲与税 55,056 千円

(歳出) 森林環境譲与税基金への積立て 55,064 千円

【森林環境譲与税を充当した事業】

(単位：千円)

事業名	令和5年度 決算額	財源内訳				
		特定財源			一般財源	
		国県支出金	地方債	その他	森林環境 譲与税	その他
森林環境譲与税 基金積立金	55,064	0	0	0	55,056	8

備考：森林環境譲与税基金は、一般会計へ繰り入れ、森林整備及びその促進に必要な経費へ充当しています。

(参考)

【一般会計へ繰り入れた森林環境譲与税基金を充当した事業】

(単位：千円)

事業名	令和5年度 決算額	財源内訳				
		特定財源				一般財源
		国県支出金	地方債	森林環境 譲与税基 金繰入金	その他	
森林経営管理事業費	45,697	0	0	45,684	13	0
森林・林業活性化 総合支援事業費	67,793	0	22,600	40,456	0	4,737
合計	113,490	0	22,600	86,140	13	4,737

令和5年度 能代市一般会計決算における入湯税を充てた経費

入湯税は、環境衛生施設、鉱泉源の保護管理施設及び、消防施設その他消防活動に必要な設備の整備、並びに観光の振興に要する費用に充てることを目的として、鉱泉浴場における入湯に対し入湯客に課す税金です。

能代市の令和5年度一般会計決算における入湯税の充当状況は、次のとおりです。

(歳入)	入湯税	2,198 千円
(歳出)	観光施設の管理に要した費用	23,748 千円

【入湯税を充当した事業】

(単位：千円)

事業名	令和5年度 決算額	財 源 内 訳				
		特 定 財 源			一 般 財 源	
		国県支出金	地方債	その他	入湯税	その他
観光施設管理費	23,748	0	0	857	2,198	20,693