

能代市公告第26号

地方自治法（昭和22年法律第67号）第243条の3第1項及び能代市財政報告書の作成及び公表に関する条例（平成18年能代市条例第39号。以下「条例」という。）第2条の規定に基づき、能代市の財政状況を別紙のとおり公表する。

なお、条例第4条第2項の規定に基づき、公表の日から6か月間、能代市総務部財政課において閲覧に供する。

令和4年5月30日

能代市長 齊藤 滋 宣

《能代市の財政状況》

(令和4年3月31日現在)

【一般会計】

令和3年度予算額	339億4,804万円
令和2年度からの繰越額	11億6,269万円
合計	351億1,073万円

<歳入>

収入済額	305億 538万円
収入率	86.9% (対前年同期比較 1.8ポイント減)

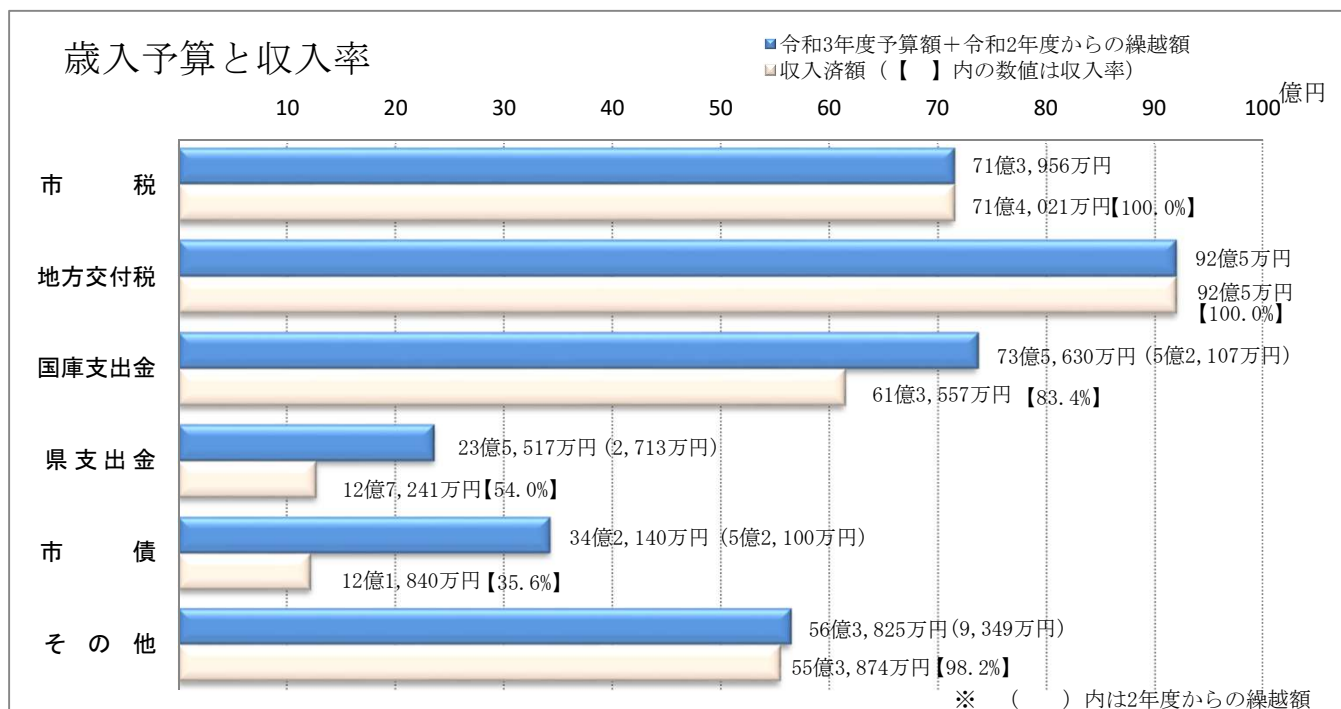
令和3年度の一般会計歳入予算総額は351億1,073万円で、うち令和2年度から繰り越したのは11億6,269万円です。収入済み額は305億538万円です。

令和3年度の市税は収入率が100%となっております。市債、県支出金の収入率が低いのは、出納整理期間中の収入が多いことによるものです。

○歳入予算と収入率

(単位：万円)

歳入科目	予 算 額			収 入 済 額			収入率 (%)	前年同期収入率 (%)	前年同期比較 (ポイント)
	令和3年度	令和2年度からの繰越額	合計	令和3年度	令和2年度からの繰越額	合計			
市 税	713,956		713,956	714,021		714,021	100.0	100.0	0.0
地方交付税	920,005		920,005	920,005		920,005	100.0	100.0	0.0
国庫支出金	683,523	52,107	735,630	586,145	27,412	613,557	83.4	92.6	△9.2
県支出金	232,804	2,713	235,517	124,528	2,713	127,241	54.0	55.6	△1.6
市 債	290,040	52,100	342,140	84,490	37,350	121,840	35.6	29.7	5.9
そ の 他	554,476	9,349	563,825	544,833	9,041	553,874	98.2	102.4	△4.2
合 計	3,394,804	116,269	3,511,073	2,974,022	76,516	3,050,538	86.9	88.7	△1.8



<歳出>

執行（支出）済額 283億3,667万円

執行（支出）率 80.7%（対前年同期比較 4.7ポイント減）

令和3年度の一般会計歳出予算総額は351億1,073万円で、うち令和2年度から繰り越したものは11億6,269万円です。執行済み額は283億3,667万円で、予算額の80.7%を執行しています。

令和2年度から繰越した主なものは、新型コロナウイルスワクチン接種対策事業費2億4,437万円、道路交付金事業費1億7,606万円、小学校管理費1億7,603万円、県営ほ場整備事業費1億7,470万円等です。

○歳出予算と執行（支出）率

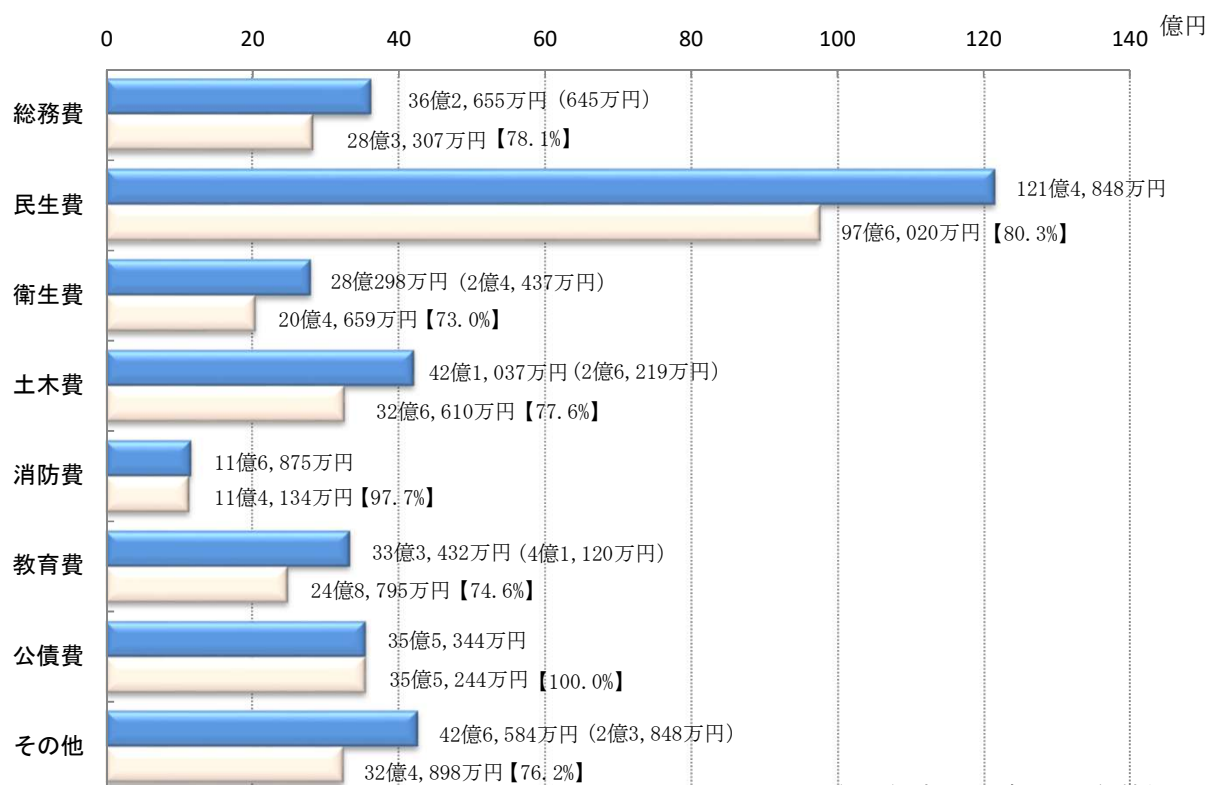
（単位：万円）

歳出科目	予 算 額			執 行（支 出） 済 額			執行率 (%)	前年同期 執行率 (%)	前年同期 比較 (ポイント)
	令和3年度	令和2年度 からの繰越額	合 計	令和3年度	令和2年度 からの繰越額	合 計			
総務費	362,010	645	362,655	283,162	145	283,307	78.1	92.7	△14.6
民生費	1,214,848		1,214,848	976,020		976,020	80.3	81.2	△0.9
衛生費	255,861	24,437	280,298	187,552	17,107	204,659	73.0	72.4	0.6
土木費	394,818	26,219	421,037	303,362	23,248	326,610	77.6	77.4	0.2
消防費	116,875		116,875	114,134		114,134	97.7	95.9	1.8
教育費	292,312	41,120	333,432	211,423	37,372	248,795	74.6	76.4	△1.8
公債費	355,344		355,344	355,244		355,244	100.0	100.0	0.0
その他	402,736	23,848	426,584	301,405	23,493	324,898	76.2	87.3	△11.1
合 計	3,394,804	116,269	3,511,073	2,732,302	101,365	2,833,667	80.7	85.4	△4.7

歳出予算と執行（支出）率

■ 令和3年度予算額+令和2年度からの繰越額

■ 執行済額（【 】内の数値は執行率）

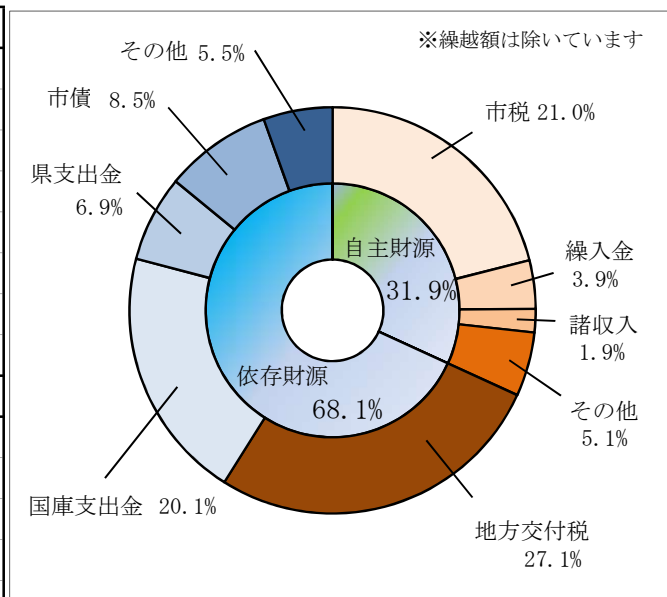


※ ( ) 内は2年度からの繰越額

<歳入予算の割合>

(単位：万円、%)

項	目	予算額	構成比	
自主 財源	市 税	713,956	21.0	
	繰 入 金	130,894	3.9	
	諸 収 入	63,232	1.9	
	その他	分担金及び負担金	6,969	0.2
		使用料及び手数料	35,890	1.1
		財 産 収 入	6,327	0.2
		寄 附 金	34,293	1.0
		繰 越 金	89,967	2.7
小 計	1,081,528	31.9		
依存 財源	地 方 交 付 税	920,005	27.1	
	国 庫 支 出 金	683,523	20.1	
	県 支 出 金	232,804	6.9	
	市 債	290,040	8.5	
	その他	地 方 譲 与 税	31,700	0.9
		利 子 割 交 付 金	300	0.0
		配 当 割 交 付 金	900	0.0
		株 式 等 譲 渡 所 得 割 交 付 金	1,100	0.0
		法 人 事 業 税 交 付 金	9,000	0.3
		地 方 消 費 税 交 付 金	132,300	3.9
		環 境 性 能 割 交 付 金	1,300	0.0
		地 方 特 例 交 付 金	9,704	0.3
	交 通 安 全 対 策 特 別 交 付 金	600	0.0	
小 計	2,313,276	68.1		
合 計	3,394,804	100.0		

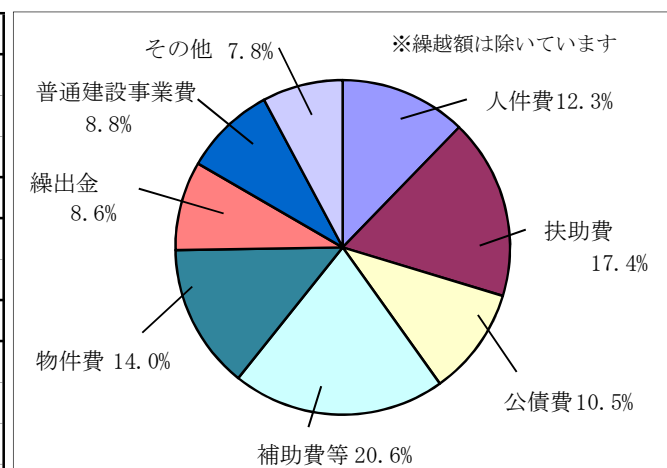


前年同期と比較して、新型コロナウイルス感染拡大に対応する国庫補助金の減により依存財源の割合が5.3ポイント減少しております。

<歳出予算の割合>

(単位：万円、%)

項	目	予算額	構成比
義務的経費計	人 件 費	415,745	12.3
	扶 助 費	591,767	17.4
	公 債 費	355,338	10.5
義務的経費計		1,362,850	40.2
投資的経費計	普 通 建 設 事 業 費	300,049	8.8
	災 害 復 旧 事 業 費	1,320	0.0
投資的経費計		301,369	8.8
維持補修費	物 件 費	475,637	14.0
補助費等	維 持 補 修 費	103,589	3.1
積立金	補 助 費 等	698,889	20.6
投資及び出資金	積 立 金	107,542	3.2
貸付金	投 資 及 び 出 資 金	7,710	0.2
繰出金	貸 付 金	44,620	1.3
	繰 出 金	292,598	8.6
合 計		3,394,804	100.0



前年同期と比較して、新型コロナウイルス感染拡大に伴う特別定額給付金等の減により、補助費等が8.5ポイント減少しております。

## <市税>

市税の各税目の収入済額を前年同期と比較すると、固定資産税が10億4,608万円、法人市民税が4,891万円、市たばこ税が3,105万円、軽自動車税が229万円、入湯税が39万円それぞれ増加しており、個人市民税が820万円減少しております。

1人当たりの納税額を前年同期と比較すると、固定資産税が22,141円、市民税が1,693円、市たばこ税が785円、軽自動車税が118円の増加となっています。また、1世帯当たりの納税額については、固定資産税が43,682円、市民税が1,967円、市たばこ税が1,337円、軽自動車税が118円の増加となっています。

(単位：万円、%)

税目	予算額	収入済額	収入率
市民税	234,337	230,198	98.2
個人市民税	193,278	184,760	95.6
法人市民税	41,059	45,438	110.7
固定資産税	417,529	419,704	100.5
軽自動車税	18,290	18,697	102.2
市たばこ税	43,700	45,295	103.7
鉦産税	0	0	0.0
入湯税	100	127	126.9
合計	713,956	714,021	100.0

市民1人当たり・1世帯当たりの納税額  
(令和4年3月31日)

人口 50,012人

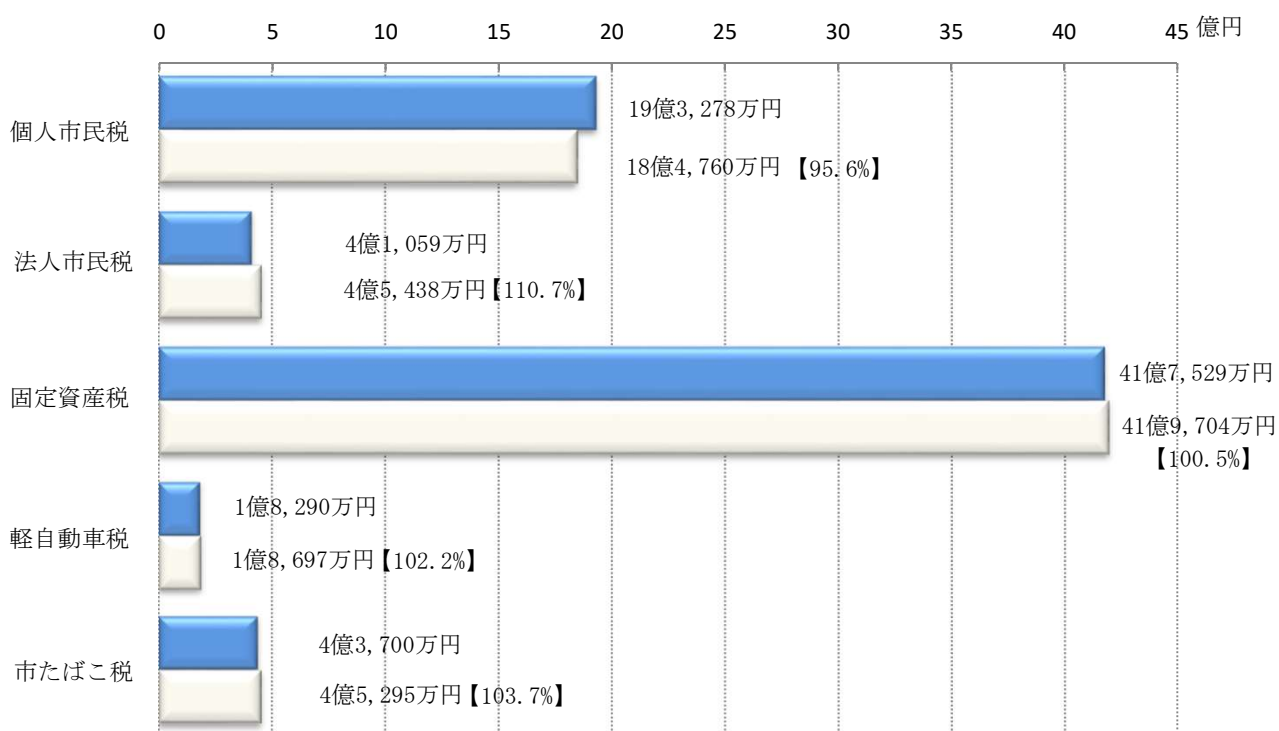
世帯 24,165世帯

税目	1人当たり	1世帯当たり
市民税	46,029円	95,261円
固定資産税	83,921円	173,683円
軽自動車税	3,739円	7,737円
市たばこ税	9,057円	18,744円

## 市税 予算と収納率

■ 予算額

■ 収入済額 (【 】内の数値は収納率)



<市債>

市債の残高は前年度末と比較して、11億2,994万円(3.5%)減少しています。主な要因は、庁舎整備事業及び道の駅ふたつし整備事業に係る元金償還による減少が挙げられます。

令和3年度末市債現在高見込(予算ベース)

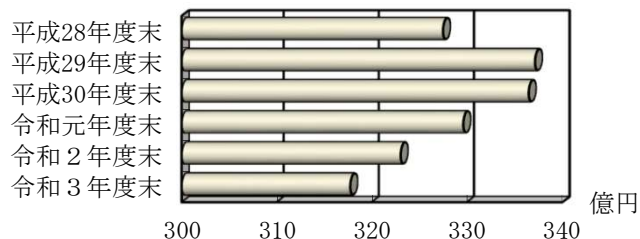
(単位:万円、%)

区 分		市債残高	構成比
普通債	土 木	371,297	11.7
	農 林 水 産	194,015	6.1
	教 育	562,858	17.7
	住 宅	211,800	6.7
	商 工	16,051	0.5
	そ の 他	733,151	23.1
		2,089,172	65.8
災害復旧債	土 木	2,796	0.1
	農 林 水 産	511	0.0
	教 育		
	3,307	0.1	
そ の 他	減税補てん債	6,032	0.2
	税収補てん債	8,218	0.3
	臨時財政対策債	1,070,612	33.7
		1,084,862	34.2
合 計	3,177,341	100.0	

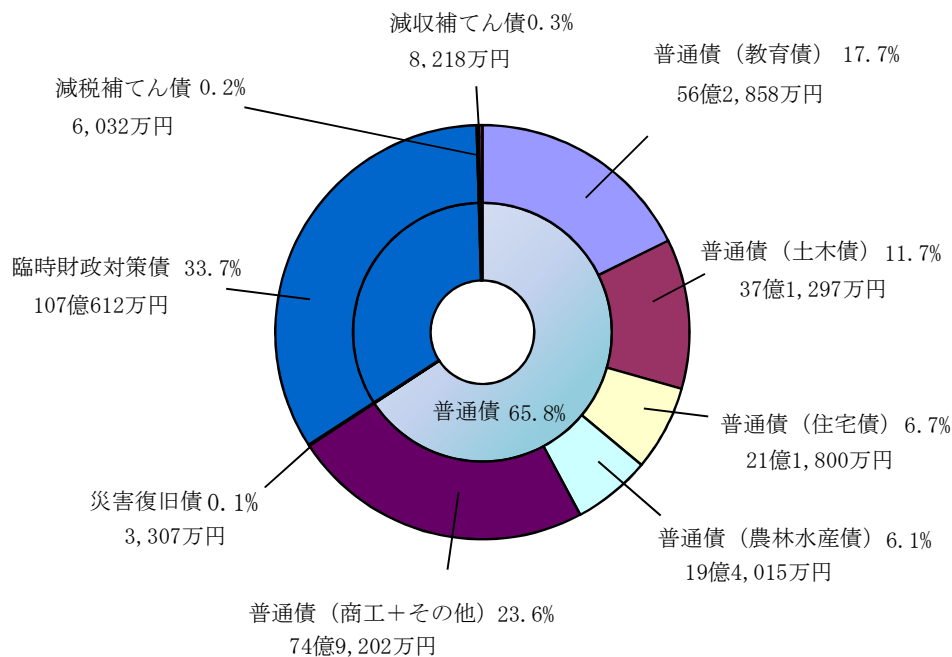
市債残高状況(予算ベース)

(単位:万円、%)

年 度	市債残高	前年比較	前年比
平成28年度末	3,274,846	112,007	103.5
平成29年度末	3,371,178	96,332	102.9
平成30年度末	3,364,603	△6,575	99.8
令和元年度末	3,296,111	△68,492	98.0
令和2年度末	3,230,335	△65,776	98.0
令和3年度末	3,177,341	△52,994	98.4



令和3年度末 市債現在高見込(予算ベース)



<一時借入金>

借入限度額	20億円
借入現在高	0円

## 能代市の管理する財産（令和3年度末見込）

土地	1,864ヘクタール	
建物	29万平方メートル	
立木	10年生以上	68万立方メートル
車両	199台	
出資金	3億4,212万円	
有価証券	4,608株	
基金	93億6,871万円	
（内訳）	財政調整基金	45億9,623万円
	減債基金	21億5,316万円
	公共施設解体基金	3,940万円
	きみまち恋文基金	46万円
	地域振興基金	9億4,227万円
	ふるさと納税基金	4億2,229万円
	福祉基金	2億3,253万円
	災害救助基金	1,597万円
	森林環境譲与税基金	4,099万円
	港湾利活用地域振興基金	4,253万円
	奨学基金	2億4,141万円
	ふるさと人材育成・定住促進奨学基金	7,915万円
	ふるさと創生基金	5億2,232万円
	土地開発基金	4,000万円

## 【特別会計】

特定事業の経費や収入を取り扱う会計を特別会計といいます。現在、市には10の特別会計があり、10会計の予算額の合計は以下のとおりとなります。

令和3年度予算額	150億1,407万円
令和2年度からの繰越額	
合 計	150億1,407万円

### ○特別会計予算と収入済額・執行（支出）済額

(単位：万円)

特別会計名	予 算 額			収入済額	収入率 (%)	執行(支出) 済額	執行率 (%)
	令和3年度	令和2年度 からの繰越額	合 計				
簡易水道事業特別会計	4,362	0	4,362	1,739	39.9	3,453	79.2
農業集落排水事業特別会計	1,546	0	1,546	349	22.6	1,484	96.0
浄化槽整備事業特別会計	19,884	0	19,884	9,501	47.8	17,743	89.2
浅内財産区特別会計	289	0	289	368	127.3	256	88.6
常盤財産区特別会計	2,502	0	2,502	2,920	116.7	333	13.3
鶴形財産区特別会計	95	0	95	195	205.3	73	76.8
檜山財産区特別会計	106	0	106	227	214.2	67	63.2
国民健康保険特別会計	581,731	0	581,731	534,158	91.8	526,369	90.5
後期高齢者医療特別会計	73,007	0	73,007	72,545	99.4	71,186	97.5
介護保険特別会計	817,885	0	817,885	686,672	84.0	724,435	88.6
合 計	1,501,407	0	1,501,407	1,308,674	87.2	1,345,399	89.6

※端数処理により、合計、内訳、率が一致しないことがあります。