

能代市公告第96号

地方自治法（昭和22年法律第67号）第243条の3第1項及び能代市財政報告書の作成及び公表に関する条例（平成18年能代市条例第39号。以下「条例」という。）第2条第1項の規定に基づき、能代市の財政状況を別紙のとおり公表する。

なお、条例第4条第2項の規定に基づき、公表の日から6か月間、能代市総務部財政課において閲覧に供する。

令和5年11月2日

能代市長 齊藤 滋 宣

《能代市の財政状況》

(令和5年9月30日現在)

【一般会計】

令和5年度予算額	337億800万円
令和4年度からの繰越額	13億9,316万円
合計	351億116万円

＜歳入＞

収入済額	140億7,373万円
収入率	40.1% (対前年同期比較 0.2ポイント減)

令和5年度の一般会計歳入予算総額は351億116万円で、うち令和4年度から繰り越したのが13億9,316万円です。収入済み額は140億7,373万円です。

令和5年度の市税は収入率が53.3%となっております。市債、県支出金の収入率が低いのは、出納整理期間中の収入が多いことによるものです。

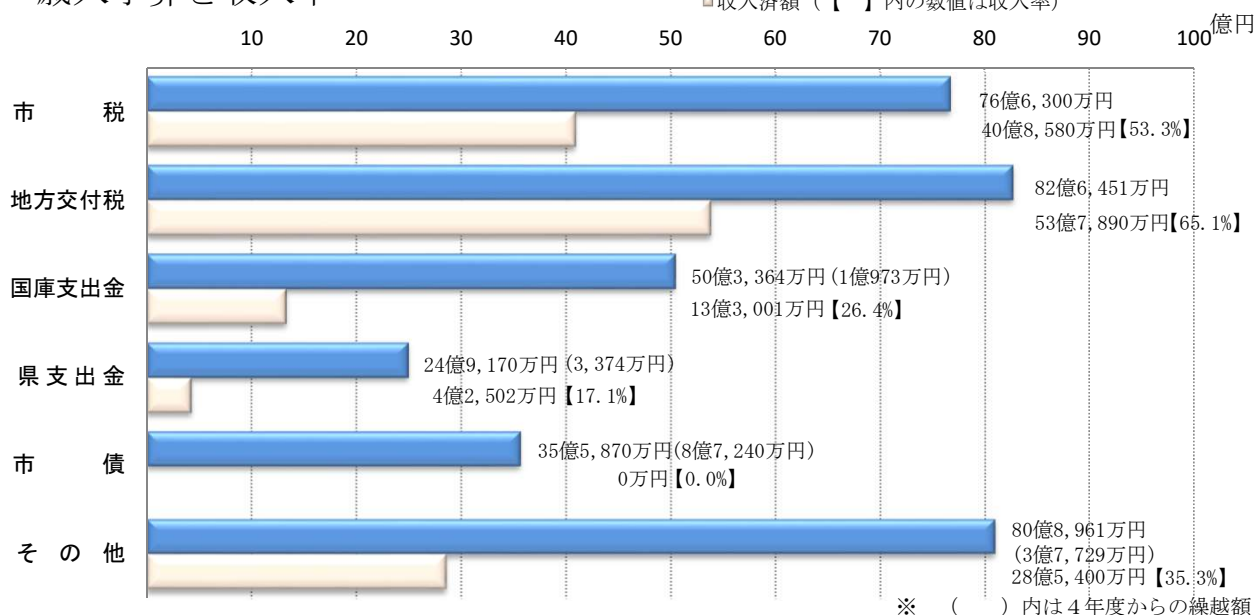
○歳入予算と収入率

(単位：万円)

歳入科目	予 算 額			収 入 済 額			収入率 (%)	前年同期 収入率 (%)	前年同期 比較 (ポイント)
	令和5年度	令和4年度 からの繰越額	合計	令和5年度	令和4年度 からの繰越額	合計			
市 税	766,300		766,300	408,580		408,580	53.3	54.5	△1.2
地方交付税	826,451		826,451	537,890		537,890	65.1	65.2	△0.1
国庫支出金	492,391	10,973	503,364	133,001		133,001	26.4	22.7	3.7
県支出金	245,796	3,374	249,170	40,490	2,012	42,502	17.1	17.2	△0.1
市 債	268,630	87,240	355,870				0.0	0.0	0.0
そ の 他	771,232	37,729	808,961	247,671	37,729	285,400	35.3	36.2	△0.9
合 計	3,370,800	139,316	3,510,116	1,367,632	39,741	1,407,373	40.1	40.3	△0.2

歳入予算と収入率

■ 令和5年度予算額+令和4年度からの繰越額
 □ 収入済額 (【 】内の数値は収入率)



<歳出>

執行（支出）済額 129億5,132万円

執行（支出）率 36.9%（対前年同期比較 1.1ポイント減）

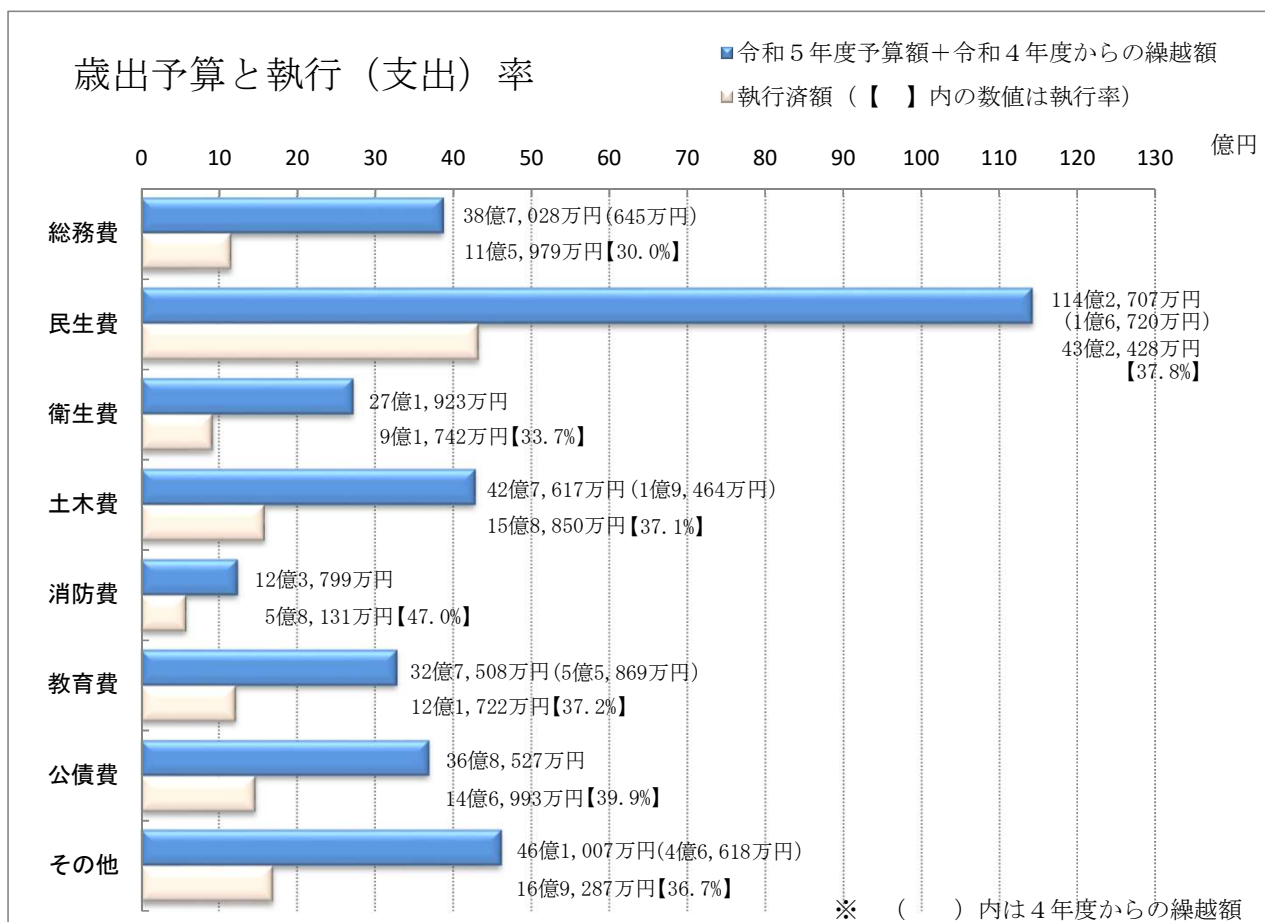
令和5年度の一般会計歳出予算総額は351億116万円で、うち令和4年度から繰り越したものは13億9,316万円です。執行済み額は129億5,132万円で、予算額の36.9%を執行しています。

令和4年度から繰り越した主なものは、小学校管理費3億4,768万円、能代工業団地拡張事業費2億4,743万円、中学校管理費1億6,789万円等です。

○歳出予算と執行（支出）率

（単位：万円）

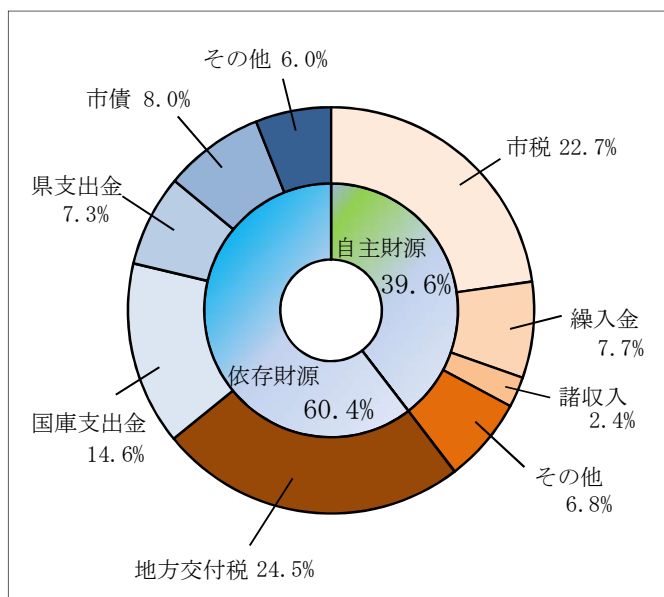
歳出科目	予 算 額			執 行（支 出） 済 額			執行率 (%)	前年同期 執行率 (%)	前年同期 比較 (ポイント)
	令和5年度	令和4年度 からの繰越額	合 計	令和5年度	令和4年度 からの繰越額	合 計			
総務費	386,383	645	387,028	115,352	627	115,979	30.0	32.7	△2.7
民生費	1,125,987	16,720	1,142,707	419,354	13,074	432,428	37.8	37.5	0.3
衛生費	271,923		271,923	91,742		91,742	33.7	32.0	1.7
土木費	408,153	19,464	427,617	146,451	12,399	158,850	37.1	40.4	△3.3
消防費	123,799		123,799	58,131		58,131	47.0	48.6	△1.6
教育費	271,639	55,869	327,508	104,976	16,746	121,722	37.2	34.3	2.9
公債費	368,527		368,527	146,993		146,993	39.9	48.6	△8.7
その他	414,389	46,618	461,007	145,985	23,302	169,287	36.7	36.6	0.1
合 計	3,370,800	139,316	3,510,116	1,228,984	66,148	1,295,132	36.9	38.0	△1.1



<歳入予算の割合>

(単位：万円、%)

項	目	予算額	構成比	
自主 財源	市 税	766,300	22.7	
	繰 入 金	258,081	7.7	
	諸 収 入	81,576	2.4	
	その他	分 担 金 及 び 負 担 金	7,170	0.2
		使 用 料 及 び 手 数 料	34,939	1.0
		財 産 収 入	33,881	1.0
		寄 附 金	42,563	1.3
		繰 越 金	110,090	3.3
小 計	1,334,600	39.6		
依存 財源	地 方 交 付 税	826,451	24.5	
	国 庫 支 出 金	492,391	14.6	
	県 支 出 金	245,796	7.3	
	市 債	268,630	8.0	
	その他	地 方 譲 与 税	33,000	1.0
		利 子 割 交 付 金	160	0.0
		配 当 割 交 付 金	1,600	0.1
		株 式 等 譲 渡 所 得 割 交 付 金	2,000	0.1
		法 人 事 業 税 交 付 金	9,400	0.3
		地 方 消 費 税 交 付 金	151,800	4.5
		環 境 性 能 割 交 付 金	1,500	0.0
		地 方 特 例 交 付 金	2,972	0.0
交 通 安 全 対 策 特 別 交 付 金	500	0.0		
小 計	2,036,200	60.4		
合 計	3,370,800	100.0		

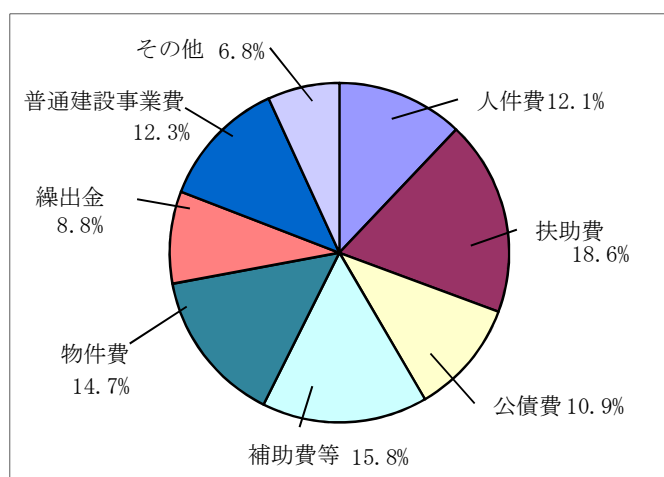


前年同期と比較して、自主財源の比率が1.3ポイント増加しています。
 主な要因としては、市税が約4億4千万円、財産収入が約3億3千万円、諸収入が約1億8千万円増加したことなどにより、自主財源の割合が相対的に上がったことが挙げられます。

<歳出予算の割合>

(単位：万円、%)

項	目	予算額	構成比
義務的経費計	人 件 費	407,100	12.1
	扶 助 費	625,889	18.6
	公 債 費	368,526	10.9
義務的経費計		1,401,515	41.6
投資的経費計	普 通 建 設 事 業 費	414,209	12.3
	災 害 復 旧 事 業 費	20,268	0.6
投資的経費計		434,477	12.9
物件費	495,791	14.7	
維持補修費	53,399	1.6	
補助費等	532,218	15.8	
積立金	107,831	3.2	
投資及び出資金	4,871	0.1	
貸付金	44,630	1.3	
繰出金	296,068	8.8	
合 計		3,370,800	100.0



前年同期と比較して、義務的経費では、扶助費が約3億9千万円、公債費が約1億3千万円増加し、人件費が約1億5千万円減少しています。

また、投資的経費は、能代工業団地拡張事業費の増や令和5年7月の大雨に係る災害関連経費の増などにより、約2億5千万円の増となっております。

※歳入・歳出とも繰越額を除いています。

<市税>

市税の各税目の収入済額を前年同期と比較すると、固定資産税が2億2,266万円、法人市民税が1,478万円、軽自動車税が337万円、入湯税が51万円それぞれ増加し、個人市民税が5,438万円、市たばこ税が3,942万円減少しています。

1人当たりの納税額を前年同期と比較すると、固定資産税が5,711円、軽自動車税が154円それぞれ増加し、市民税が373円、市たばこ税が704円それぞれ減少しています。また、1世帯当たりの納税額については、固定資産税が9,803円、軽自動車税が181円それぞれ増加し、市民税が1,428円、市たばこ税が1,585円それぞれ減少しています。

(単位：万円、%)

税 目	予 算 額	収 入 済 額	収 入 率
市 民 税	232,610	94,989	40.8
個人市民税	190,900	72,257	37.9
法人市民税	41,710	22,732	54.5
固 定 資 産 税	467,760	274,038	58.6
軽 自 動 車 税	19,880	19,210	96.6
市 た ば こ 税	45,900	20,202	44.0
鉦 産 税	0	0	0.0
入 湯 税	150	141	94.0
合 計	766,300	408,580	53.3

市民1人当たり・1世帯当たりの納税額

(令和5年9月30日)

人口 48,559人

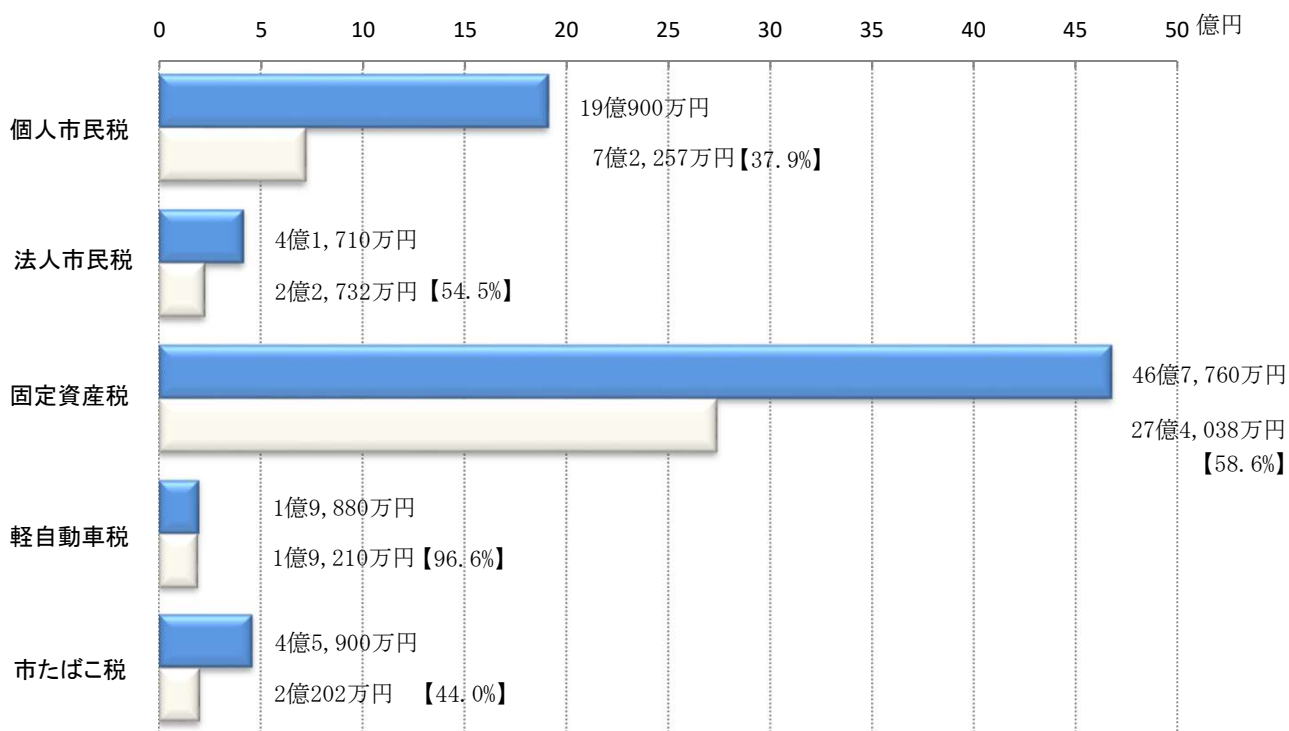
世帯 24,072世帯

税 目	1人当たり	1世帯当たり
市 民 税	19,562円	39,460円
固定資産税	56,434円	113,841円
軽自動車税	3,956円	7,980円
市たばこ税	4,160円	8,392円

市税 予算と収納率

■ 予算額

■ 収入済額 (【 】内の数値は収納率)



<市債>

市債の残高は前年度末と比較して、8億8,240万円(2.9%)減少しています。主な要因としては、落合テニスコート整備事業(平成30年度借入分)の元金償還の開始が挙げられます。

令和5年度末市債現在高見込(予算ベース)

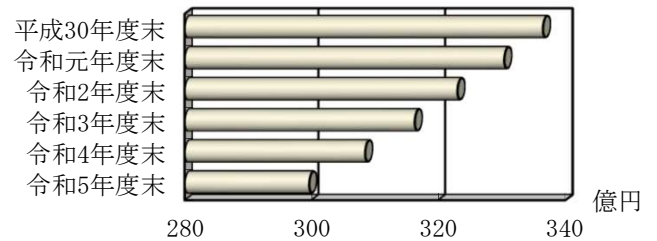
(単位:万円、%)

区 分		市債残高	構成比
普通債	土 木	485,580	16.2
	農 林 水 産	202,116	6.7
	教 育	516,676	17.3
	住 宅	205,225	6.9
	商 工	12,785	0.4
	そ の 他	643,267	21.5
		2,065,649	68.9
災害復旧債	土 木	5,200	0.2
	農 林 水 産	8,376	0.3
	13,576	0.5	
その他	転 貸 債	400	0.0
	減 税 補 て ん 債	2,276	0.1
	減 収 補 て ん 債	8,218	0.3
	臨 時 財 政 対 策 債	906,415	30.2
		917,309	30.6
合 計	2,996,534	100.0	

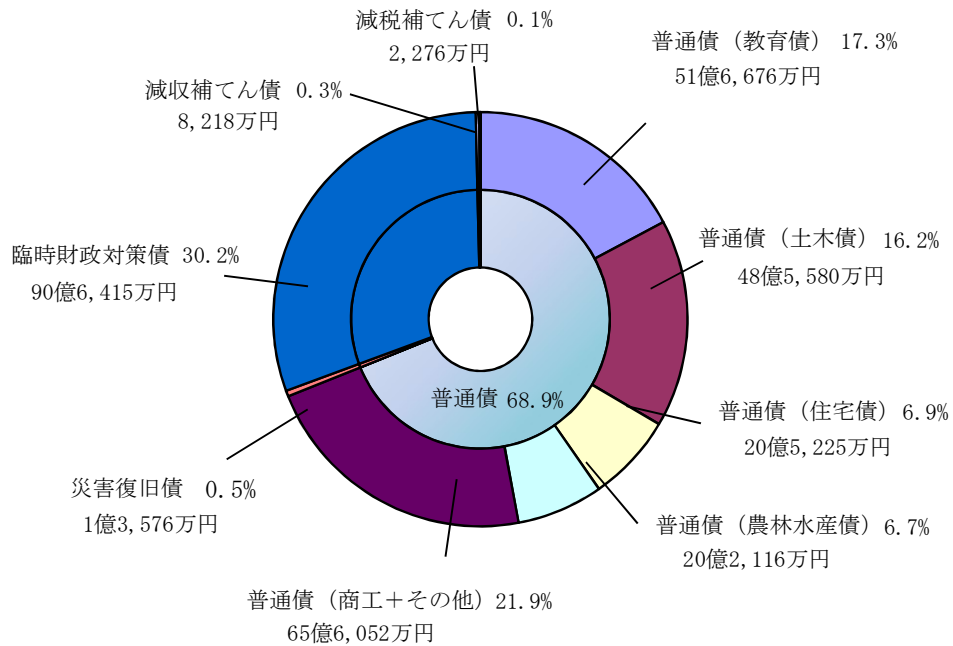
市債残高状況(予算ベース)

(単位:万円、%)

年 度	市債残高	前年比較	前年比
平成30年度末	3,364,603	△6,575	102.9
令和元年度末	3,303,851	△60,752	98.2
令和2年度末	3,230,335	△73,516	97.8
令和3年度末	3,163,062	△67,273	97.9
令和4年度末	3,084,774	△78,288	97.5
令和5年度末	2,996,534	△88,240	97.1



令和5年度末 市債現在高見込(予算ベース)



<一時借入金>

借入限度額	20億円
借入現在高	0円

能代市の管理する財産（令和5年度末見込）

土地	1,870ヘクタール	
建物	28万平方メートル	
立木	10年生以上 68万立方メートル	
車両	198台	
出資金	3億4,201万円	
有価証券	4,608株	
基金	67億1,333万円	
（内 訳）	財政調整基金	32億9,357万円
	減債基金	15億7,220万円
	公共施設解体基金	2,426万円
	きみまち恋文基金	46万円
	地域振興基金	4億2,807万円
	ふるさと納税基金	5億2,720万円
	福祉基金	2億2,771万円
	災害救助基金	1,592万円
	森林環境譲与税基金	1,811万円
	港湾利活用地域振興基金	4,034万円
	奨学基金	2億2,000万円
	ふるさと人材育成・定住促進奨学基金	6,578万円
	ふるさと創生基金	2億3,761万円
	学校教育施設整備基金	210万円
	土地開発基金	4,000万円

【特別会計】

特定事業の経費や収入を取り扱う会計を特別会計といいます。現在、市には9の特別会計があり、9会計の予算額の合計は以下のとおりとなります。

令和5年度予算額	150億3,639万円
令和4年度からの繰越額	75万円
合計	150億3,714万円

○特別会計予算と収入済額・執行（支出）済額

(単位：万円)

特別会計名	予 算 額			収入済額	収入率 (%)	執行(支出) 済額	執行率 (%)
	令和5年度	令和4年度か らの繰越額	合 計				
農業集落排水事業特別会計	1,612	0	1,612	136	8.4	748	46.4
浄化槽整備事業特別会計	23,667	75	23,742	4,425	18.6	7,022	29.6
浅内財産区特別会計	444	0	444	477	107.4	109	24.5
常盤財産区特別会計	872	0	872	872	100.0	110	12.6
鶴形財産区特別会計	205	0	205	205	100.0	49	23.9
檜山財産区特別会計	212	0	212	247	116.5	107	50.5
国民健康保険特別会計	566,041	0	566,041	237,999	42.0	211,555	37.4
後期高齢者医療特別会計	77,900	0	77,900	23,737	30.5	23,393	30.0
介護保険特別会計	832,686	0	832,686	375,282	45.1	312,602	37.5
合 計	1,503,639	75	1,503,714	643,380	42.8	555,695	37.0

※端数処理により、合計、内訳、率が一致しないことがあります。