

能代市公告第76号

地方自治法（昭和22年法律第67号）第243条の3第1項及び能代市財政報告書の作成及び公表に関する条例（平成18年能代市条例第39号）第2条第1項の規定に基づき、能代市の財政状況を別紙のとおり公表する。

なお、同条例第4条第2項の規定に基づき、公表の日から6か月間、能代市総務部財政課において閲覧に供する。

平成29年11月14日

能代市長 齊藤 滋 宣

《能代市の財政状況》

(平成29年9月30日現在)

【一般会計】

平成29年度予算額	291億3,598万円
平成28年度からの繰越額	6億444万円
合計	297億4,042万円

<歳入>

収入済額	122億8,398万円
収入率	41.3% (対前年同期比較 0.3ポイント増)

平成29年度予算の能代市の歳入予算（平成28年度からの繰越を除く）は、市税が歳入全体の20.7%、同じく地方交付税が28.5%で、この2つで約5割弱を占めています。また、本市で自由に用途を決められる自主財源は全体の32.0%、93億3,437万円で、前年度に比べ4億2,791万円増加しており、自主財源の占める割合は1.3ポイント増加しております。

市税の予算に対する実際の収入額の割合は、52.2%となっており、前年度より1.8ポイント減少しています。

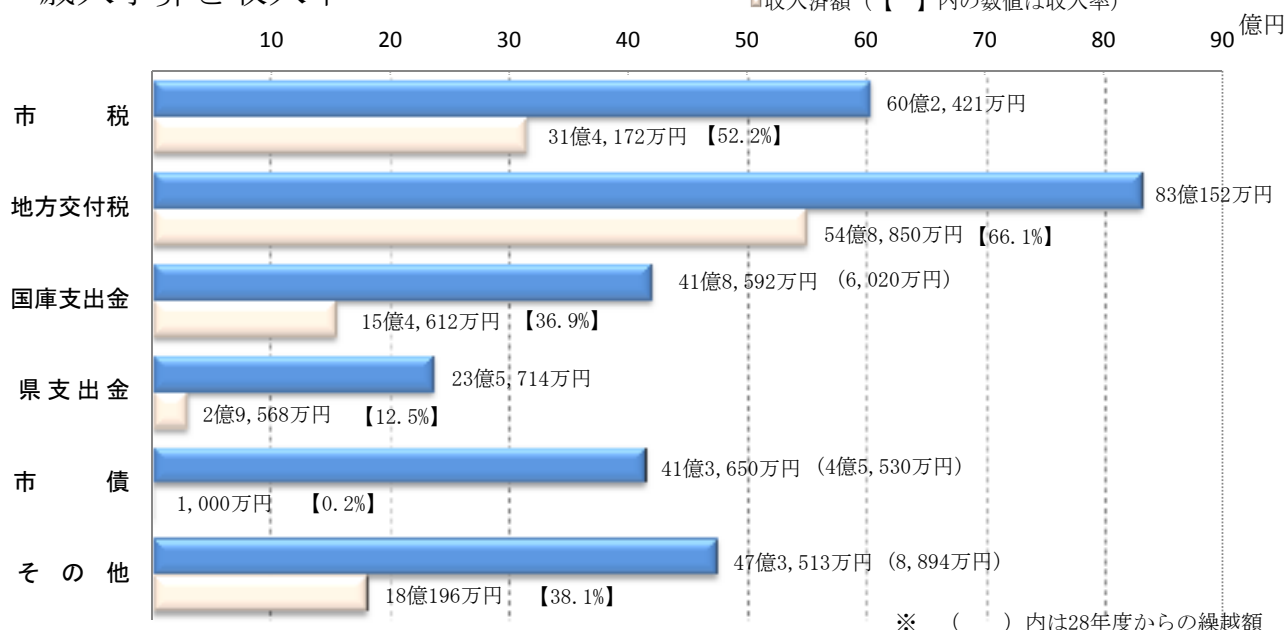
○歳入予算と収入率

(単位：万円)

歳入科目	予 算 額			収 入 済 額			収入率 (%)	前年同期 収入率 (%)	前年同期 比較 (ポイント)
	平成29年度	平成28年度 からの繰越額	合計	平成29年度	平成28年度 からの繰越額	合計			
市 税	602,421		602,421	314,172		314,172	52.2	54.0	△1.8
地方交付税	830,152		830,152	548,850		548,850	66.1	66.5	△0.4
国庫支出金	412,572	6,020	418,592	154,393	219	154,612	36.9	32.3	4.6
県支出金	235,714		235,714	29,568		29,568	12.5	14.5	△2.0
市 債	368,120	45,530	413,650	1,000		1,000	0.2	0.0	0.2
そ の 他	464,619	8,894	473,513	171,302	8,894	180,196	38.1	42.9	△4.8
合 計	2,913,598	60,444	2,974,042	1,219,285	9,113	1,228,398	41.3	41.0	0.3

歳入予算と収入率

■29年度予算額+28年度からの繰越額
 ■収入済額（【 】内の数値は収入率）



<歳出>

執行（支出）済額 111億6,528万円

執行（支出）率 37.5%（対前年同期比較 0.7ポイント増）

平成29年度予算の歳出（平成28年度からの繰越を除く）の内訳を目的別に見ると、民生費が36.3%、総務費が14.6%、土木費が11.3%、公債費が10.2%を占めています。

歳出の主な事業として、道の駅ふたつ整備事業費、道路改良事業費（交付金）、庁舎整備事業費、能代市総合体育館整備事業費、公営住宅等長寿命化事業費などがあります。

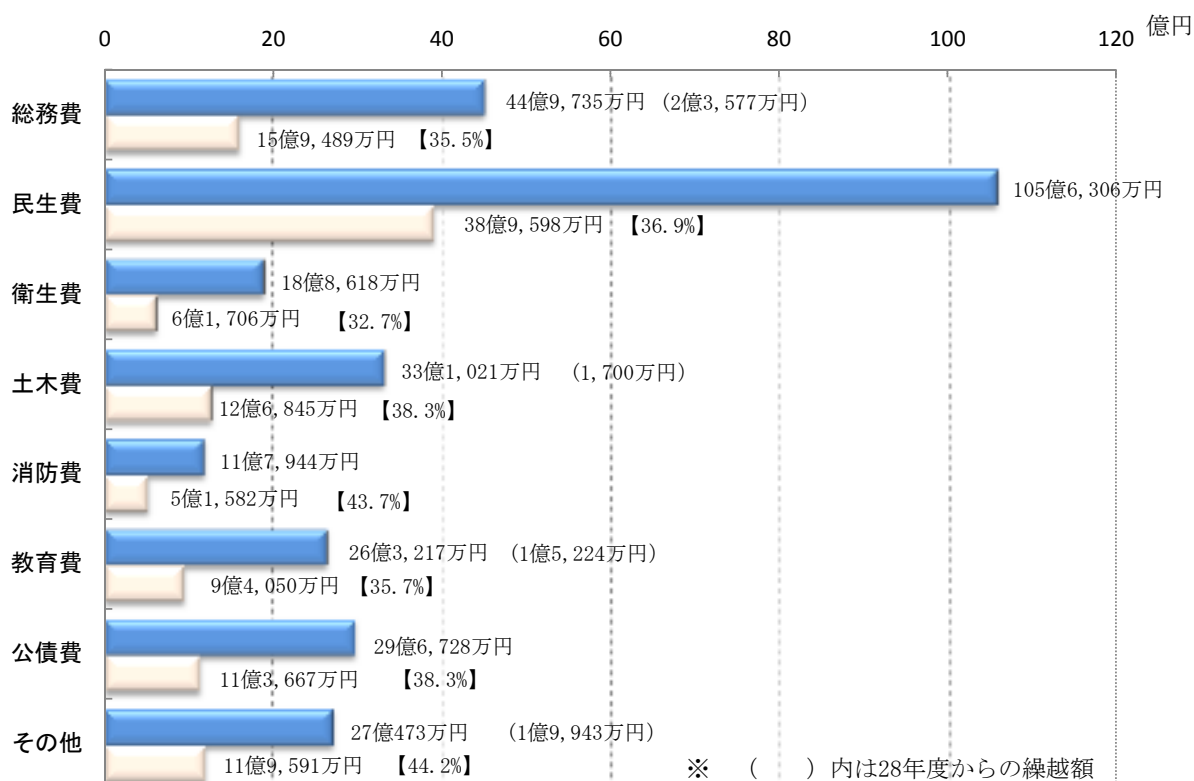
○歳出予算と執行（支出）率

（単位：万円）

歳出科目	予 算 額			執 行（支 出） 済 額			執行率 (%)	前年同期 執行率 (%)	前年同期 比較 (ポイント)
	平成29年度	平成28年度 からの繰越額	合 計	平成29年度	平成28年度 からの繰越額	合 計			
総務費	426,158	23,577	449,735	155,344	4,145	159,489	35.5	18.8	16.7
民生費	1,056,306		1,056,306	389,598		389,598	36.9	39.1	△2.2
衛生費	188,618		188,618	61,706		61,706	32.7	38.0	△5.3
土木費	329,321	1,700	331,021	125,719	1,126	126,845	38.3	33.8	4.5
消防費	117,944		117,944	51,582		51,582	43.7	46.6	△2.9
教育費	247,993	15,224	263,217	86,498	7,552	94,050	35.7	42.2	△6.5
公債費	296,728		296,728	113,667		113,667	38.3	49.1	△10.8
その他	250,530	19,943	270,473	119,591		119,591	44.2	50.3	△6.1
合 計	2,913,598	60,444	2,974,042	1,103,705	12,823	1,116,528	37.5	36.8	0.7

歳出予算と執行（支出）率

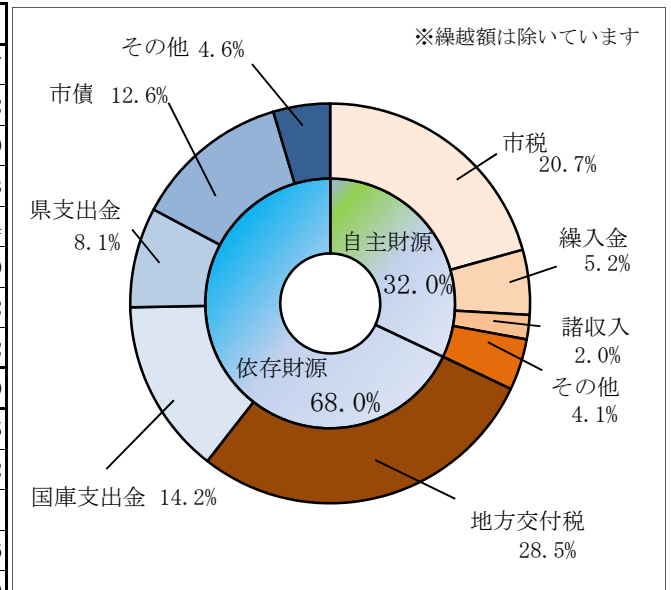
■29年度予算額+28年度からの繰越額
■執行済額（【 】内の数値は執行率）



<歳入予算の割合>

(単位：万円、%)

項	目	予算額	構成比	
自主 財源	市 税	602,421	20.7	
	繰 入 金	152,727	5.2	
	諸 収 入	57,445	2.0	
	その他	分担金及び負担金	9,834	0.3
		使用料及び手数料	40,153	1.4
		財 産 収 入	977	0.0
		寄 附 金	4,820	0.2
		繰 越 金	65,060	2.2
計	933,437	32.0		
依存 財源	地 方 交 付 税	830,152	28.5	
	国 庫 支 出 金	412,572	14.2	
	県 支 出 金	235,714	8.1	
	市 債	368,120	12.6	
	その他	地 方 譲 与 税	26,100	0.9
		利 子 割 交 付 金	300	0.0
		配 当 割 交 付 金	1,300	0.0
		株式等譲渡所得割交付金	600	0.0
		地方消費税交付金	98,200	3.4
		ゴルフ場利用税交付金	3	0.0
		自動車取得税交付金	4,600	0.2
		地方特例交付金	1,800	0.1
	交通安全対策特別交付金	700	0.0	
	計	1,980,161	68.0	
計	2,913,598	100.0		

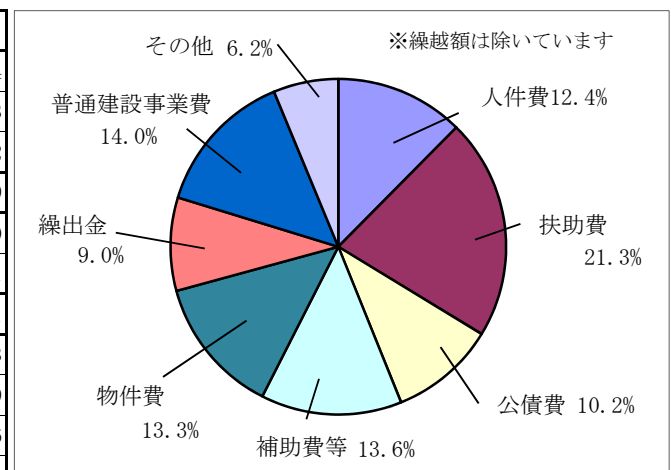


前年同期と比較して、自主財源の割合は1.3ポイント増加しております。要因としては、自主財源の合計が約4億3千万円の増加となっており、また特定財源の地方交付税及び市債が大幅に減少したことが挙げられます。

<歳出予算の割合>

(単位：万円、%)

項	目	予算額	構成比
	人 件 費	361,752	12.4
	扶 助 費	620,391	21.3
	公 債 費	296,728	10.2
義務的経費計		1,278,871	43.9
	普通建設事業費	408,148	14.0
	災害復旧事業費	1,520	0.1
投資的経費計		409,668	14.1
物件費		386,982	13.3
維持補修費		85,861	2.9
補助費等		395,895	13.6
積立金		41,066	1.4
投資及び出資金		9,247	0.3
貸付金		44,402	1.5
繰出金		261,606	9.0
合計		2,913,598	100.0



前年同期と比較して、義務的経費では、人件費が約3億1千万円の減少、補助費が約2億4千万円の増加、公債費が約1億3千万円の増加となっています。

また、普通建設事業費は、庁舎整備事業費が約13億9千万円の減少、道の駅ふたつい整備事業費が約11億円の増などにより、全体で約5千万円の減少となっています。

<市税>

市税の各税目の収入済額を前年同期と比較すると、固定資産税が7,186万円、個人市民税が1,568万円、軽自動車税が507万円それぞれ増加しており、市たばこ税が5,133万円、法人市民税が1,238万円、それぞれ減少しています。

1人当たりの納税額を前年同期と比較すると、固定資産税が1,884円、市民税が379円、軽自動車税が142円それぞれ増加しており、市たばこ税が862円減少しています。また、1世帯当たりの納税額については、固定資産税が3,133円、市民税が251円、軽自動車税が225円それぞれ増加しており、市たばこ税が2,060円減少しています。

(単位：万円、%)

税 目	予 算 額	収 入 済 額	収 入 率
市 民 税	236,300	98,162	41.5
個人市民税	191,130	71,225	37.3
法人市民税	45,170	26,937	59.6
固 定 資 産 税	305,111	180,685	59.2
軽 自 動 車 税	15,930	15,445	97.0
市 た ば こ 税	44,900	19,785	44.1
鉦 産 税	0	0	0.0
入 湯 税	180	95	52.8
合 計	602,421	314,172	52.2

市民1人当たり・1世帯当たりの納税額

(平成29年9月30日)

人口 54,467 人

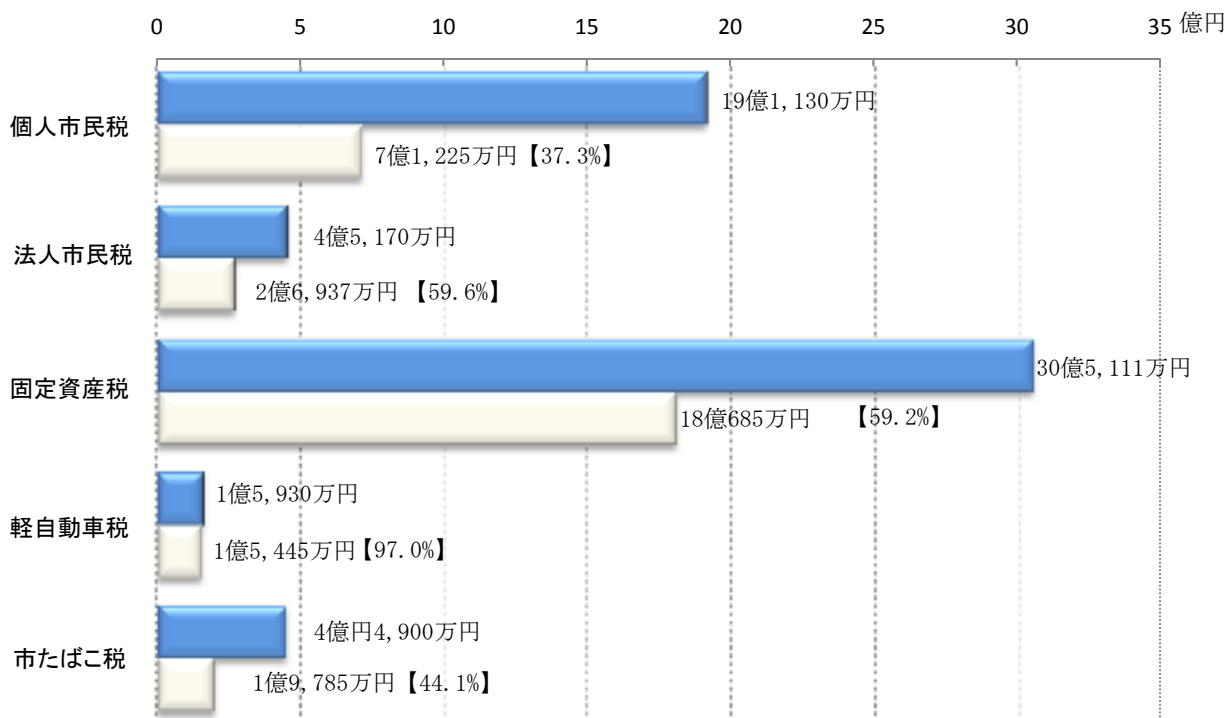
世帯 24,560 世帯

税 目	1人当たり	1世帯当たり
市 民 税	18,022 円	39,968 円
固定資産税	33,173 円	73,569 円
軽自動車税	2,836 円	6,289 円
市たばこ税	3,632 円	8,056 円

市税 予算と収納率

■ 予算額

■ 収入済額 (【 】内の数値は収納率)



<市債>

市債の残高は前年度末と比較して、9億8,242万円（3.0%）増加しています。主な要因は、庁舎整備事業債による増加が挙げられます。

平成29年度末市債現在高見込（予算ベース）

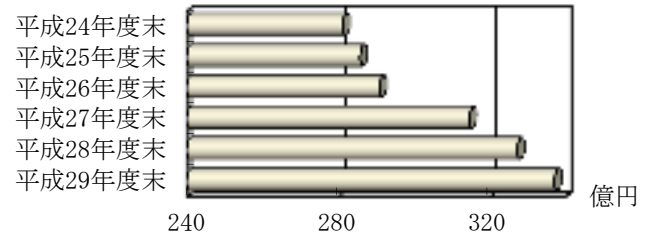
（単位：万円、%）

区 分		市債残高	構 成 比
普通債	土 木	287,177	8.5
	農 林 水 産	117,052	3.5
	教 育	560,625	16.6
	住 宅	231,261	6.9
	商 工	9,800	0.3
	そ の 他	1,009,012	29.9
		2,214,927	65.7
災害復旧債	土 木	8,400	0.3
	農 林 水 産	717	0.0
	教 育		
	9,117	0.3	
その他	減税補てん債	21,233	0.6
	臨時税収補てん債		
	臨時財政対策債	1,127,811	33.4
		1,149,044	34.0
合 計		3,373,088	100.0

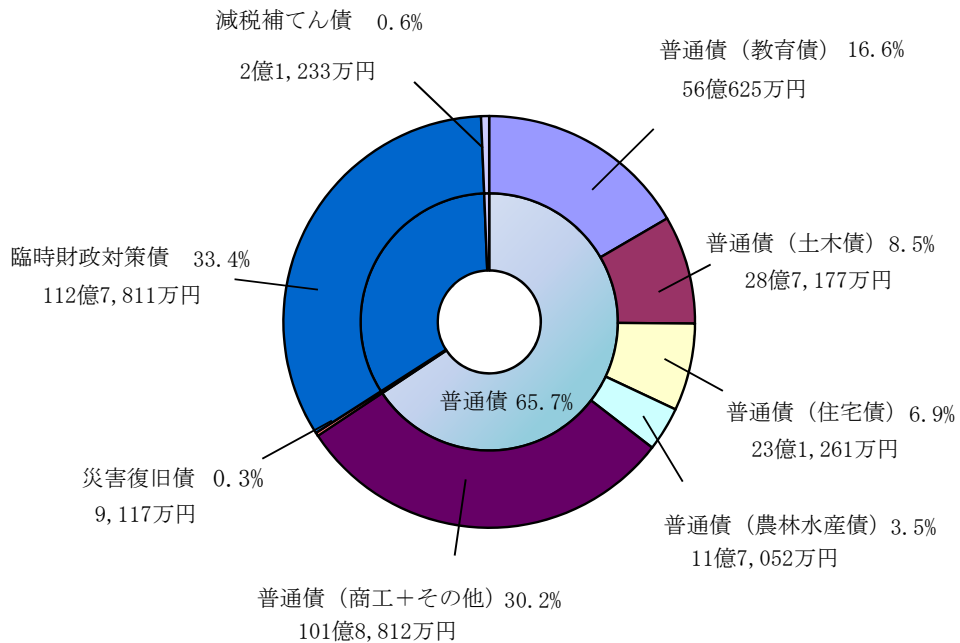
市債残高状況（予算ベース）

（単位：万円、%）

年 度	市債残高	前年比較	前年比
平成24年度末	2,812,681	158,276	106.0
平成25年度末	2,858,969	46,288	101.6
平成26年度末	2,909,856	50,887	101.8
平成27年度末	3,147,869	238,013	108.2
平成28年度末	3,274,846	126,977	104.0
平成29年度末	3,373,088	98,242	103.0



平成29年度末 市債現在高見込（予算ベース）



<一時借入金>

借入限度額	20億円
借入現在高	0円

能代市の管理する財産（平成29年度末見込）

土地	1,817ヘクタール	
建物	29万平方メートル	
立木	10年生以上	60万立方メートル
車両	193台	
出資金	3億4,715万円	
有価証券	6,686株	
基金	94億0,330万円	
（内訳）	財政調整基金	46億3,179万円
	減債基金	15億5,618万円
	庁舎建設基金	4億3,275万円
	きみまち恋文基金	46万円
	地域振興基金	14億0,001万円
	ふるさと納税基金	6,698万円
	福祉基金	2億5,392万円
	災害救助基金	1,567万円
	港湾利活用地域振興基金	4,835万円
	奨学基金	2億1,369万円
	ふるさと人材育成・定住促進奨学基金	1億6,707万円
	ふるさと創生基金	5億3,936万円
	図書館建設基金	3,707万円
	土地開発基金	4,000万円

【特別会計】

特定事業の経費や収入を取り扱う会計を特別会計といいます。現在、市には10の特別会計があり、10会計の予算額の合計は9月末現在で以下のとおりとなります。

平成29年度予算額	158億4,460万円
平成28年度からの繰越額	1億7,575万円
合 計	160億2,035万円

○特別会計予算と収入済額・執行（支出）済額

(単位：万円)

特別会計名	予 算 額			収入済額	収入率 (%)	執行(支出) 済額	執行率 (%)
	平成29年度	平成28年度 からの繰越額	合 計				
簡易水道事業特別会計	13,771	17,575	31,346	2,559	8.2	10,890	34.7
農業集落排水事業特別会計	1,503	0	1,503	176	11.7	694	46.2
浄化槽整備事業特別会計	20,028	0	20,028	4,053	20.2	7,401	37.0
浅内財産区特別会計	357	0	357	428	120.2	154	43.1
常盤財産区特別会計	367	0	367	451	122.8	242	66.0
鶴形財産区特別会計	260	0	260	259	99.8	85	32.7
檜山財産区特別会計	352	0	352	682	193.5	112	31.8
国民健康保険特別会計	762,085	0	762,085	308,258	40.4	304,692	40.0
後期高齢者医療特別会計	62,112	0	62,112	18,699	30.1	18,337	29.5
介護保険特別会計	723,625	0	723,625	303,946	42.0	298,453	41.2
合 計	1,584,460	17,575	1,602,035	639,509	39.9	641,060	40.0

※端数処理により、合計、内訳、率が一致しないことがあります。