

能代市公告第94号

地方自治法（昭和22年法律第67号）第243条の3第1項及び能代市財政報告書の作成及び公表に関する条例（平成18年能代市条例第39号。以下「条例」という。）第2条の規定に基づき、能代市の財政状況を別紙のとおり公表する。

なお、条例第4条第2項の規定に基づき、公表の日から6か月間、能代市総務部財政課において閲覧に供する。

平成30年10月31日

能代市長 齊藤 滋 宣

《能代市の財政状況》

(平成30年9月30日現在)

【一般会計】

平成30年度予算額	283億6,337万円
平成29年度からの繰越額	6億9,697万円
合計	290億6,034万円

<歳入>

収入済額	123億5,674万円
収入率	42.5% (対前年同期比較 1.2ポイント増)

平成30年度の一般会計歳入予算総額は283億6,337万円で、うち平成29年度から繰り越したのは6億9,697万円です。収入済額は123億5,674万円で、収入率は42.5%です。

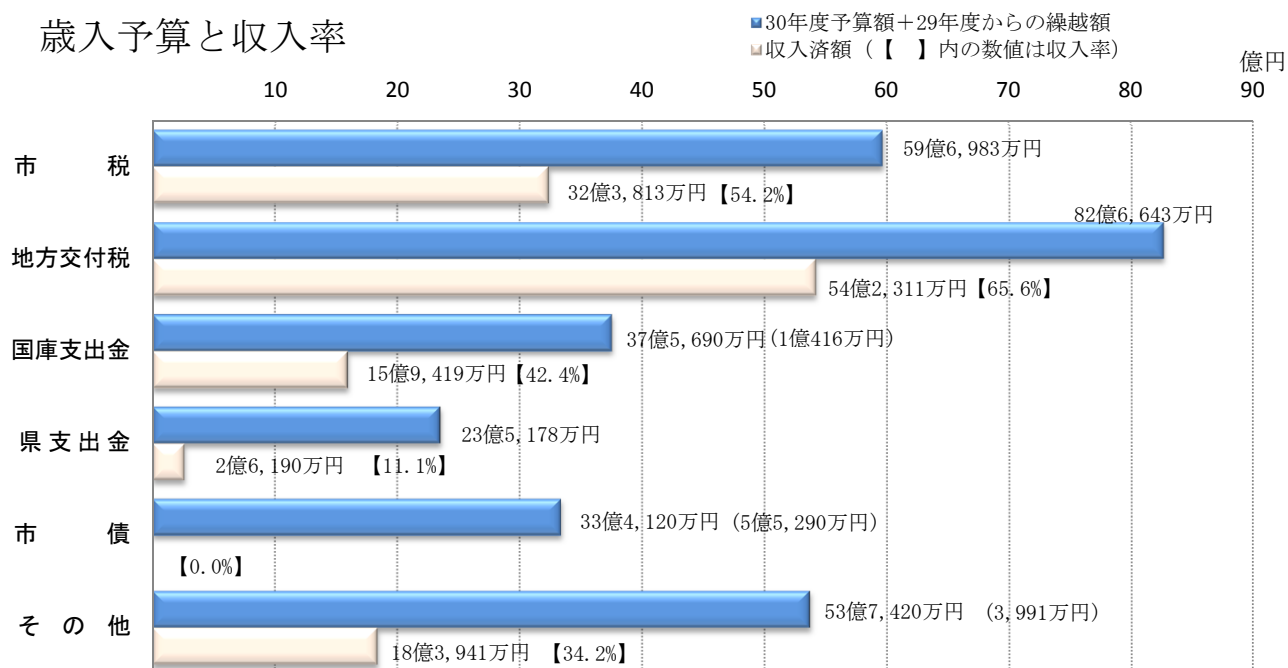
平成30年度の市税は収入率が54.2%となっております。市債、県支出金の収入率が低いのは、出納整理期間中の収入が多いことによるものです。

○歳入予算と収入率

(単位：万円)

歳入科目	予 算 額			収 入 済 額			収入率 (%)	前年同期 収入率 (%)	前年同期 比較 (ポイント)
	平成30年度	平成29年度 からの繰越額	合 計	平成30年度	平成29年度 からの繰越額	合 計			
市 税	596,983		596,983	323,813		323,813	54.2	52.2	2.0
地方交付税	826,643		826,643	542,311		542,311	65.6	66.1	△0.5
国庫支出金	365,274	10,416	375,690	156,957	2,462	159,419	42.4	36.9	5.5
県支出金	235,178		235,178	26,190		26,190	11.1	12.5	△1.4
市 債	278,830	55,290	334,120				0.0	0.2	△0.2
そ の 他	533,429	3,991	537,420	179,950	3,991	183,941	34.2	38.1	△3.9
合 計	2,836,337	69,697	2,906,034	1,229,221	6,453	1,235,674	42.5	41.3	1.2

歳入予算と収入率



※ () 内は29年度からの繰越額

<歳出>

執行（支出）済額 106億4,173万円
 執行（支出）率 36.6%（対前年同期比較 0.9ポイント減）

平成30年度の一般会計歳出予算総額は283億6,337万円で、うち平成29年度から繰り越したのが6億9,697万円です。執行済額は106億4,173万円で、予算額の36.6%を執行しています。

平成29年度から繰越した主なものは、道の駅ふたつい整備事業費1億3,360万円、県営ほ場整備事業費1億5,588万円、技術開発センター・木の学校改修事業費8,868万円等です。

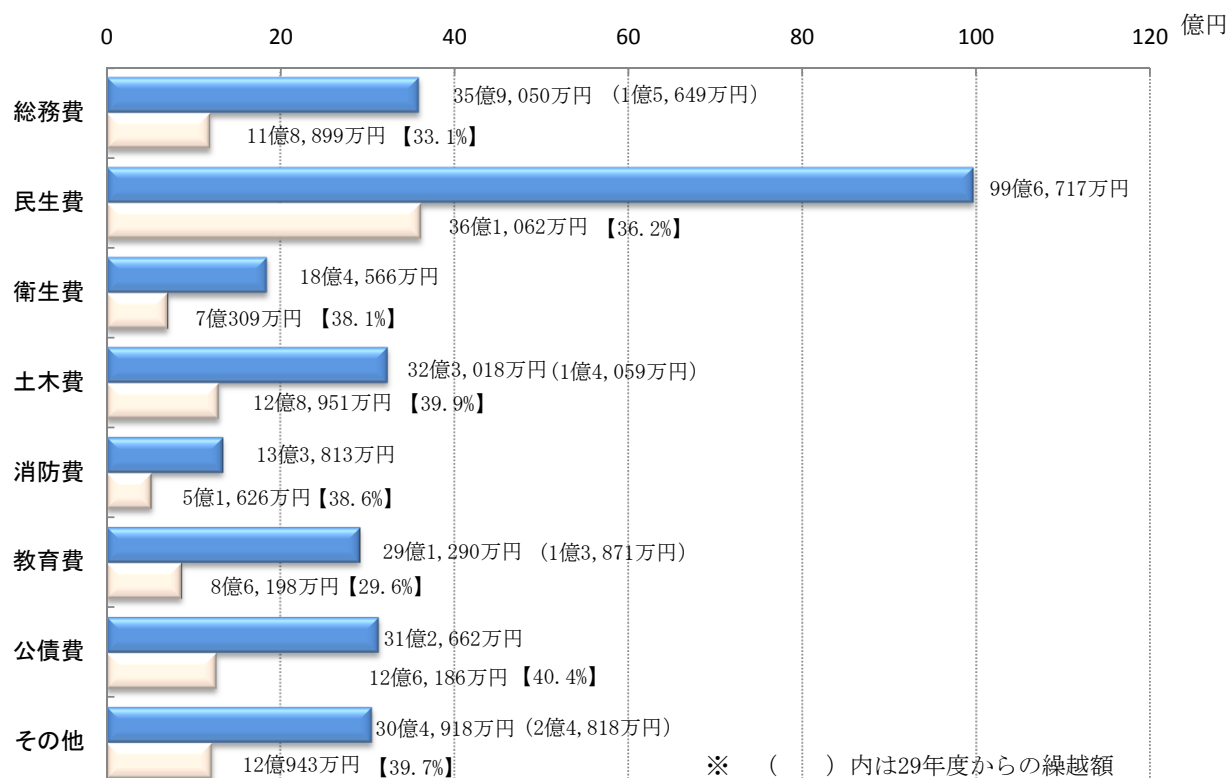
○歳出予算と執行（支出）率

（単位：万円）

歳出科目	予 算 額			執 行（支 出） 済 額			執行率 (%)	前年同期 執行率 (%)	前年同期 比較 (ポイント)
	平成30年度	平成29年度 からの繰越額	合 計	平成30年度	平成29年度 からの繰越額	合 計			
総務費	343,401	15,649	359,050	106,885	12,014	118,899	33.1	35.5	△2.4
民生費	995,682	1,035	996,717	361,062		361,062	36.2	36.9	△0.7
衛生費	184,301	265	184,566	70,309		70,309	38.1	32.7	5.4
土木費	308,959	14,059	323,018	115,621	13,330	128,951	39.9	38.3	1.6
消防費	133,813		133,813	51,626		51,626	38.6	43.7	△5.1
教育費	277,419	13,871	291,290	81,939	4,259	86,198	29.6	35.7	△6.1
公債費	312,662		312,662	126,186		126,186	40.4	38.3	2.1
その他	280,100	24,818	304,918	120,571	372	120,943	39.7	44.2	△4.5
合 計	2,836,337	69,697	2,906,034	1,034,199	29,975	1,064,174	36.6	37.5	△0.9

歳出予算と執行（支出）率

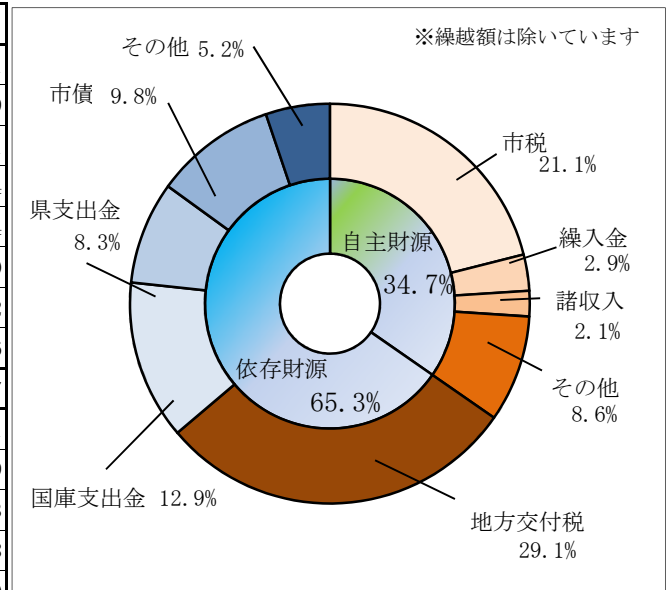
■30年度予算額+29年度からの繰越額
 ■執行済額（【 】内の数値は執行率）



<歳入予算の割合>

(単位：万円、%)

項	目	予算額	構成比	
自主 財源	市 税	596,984	21.1	
	繰 入 金	83,333	2.9	
	諸 収 入	58,056	2.1	
	その他	分担金及び負担金	10,235	0.4
		使用料及び手数料	39,349	1.4
		財 産 収 入	115,868	4.0
		寄 附 金	5,420	0.2
		繰 越 金	74,140	2.6
小	計	983,385	34.7	
依存 財源	地 方 交 付 税	826,643	29.1	
	国 庫 支 出 金	365,274	12.9	
	県 支 出 金	235,178	8.3	
	市 債	278,830	9.8	
	その他	地 方 譲 与 税	28,900	1.0
		利 子 割 交 付 金	700	0.0
		配 当 割 交 付 金	600	0.0
		株式等譲渡所得割交付金	800	0.0
		地方消費税交付金	106,500	3.9
		ゴルフ場利用税交付金	0	0.0
		自動車取得税交付金	6,900	0.2
		地方特例交付金	2,027	0.1
	交通安全対策特別交付金	600	0.0	
	小	計	1,852,952	65.3
合	計	2,836,337	100.0	

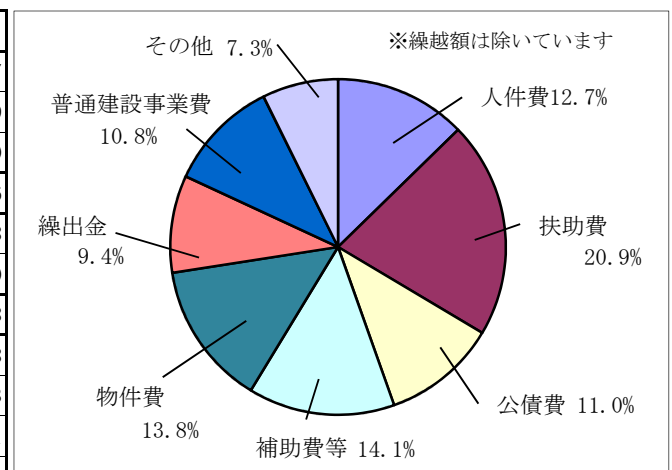


前年同期と比較して、自主財源の割合は2.7ポイント増加しております。
 主な要因として、自主財源の一部である財産収入が約1億5千万円の増、依存財源の一部である市債が8億2,920万円の減となったことが挙げられます。

<歳出予算の割合>

(単位：万円、%)

項	目	予算額	構成比
	人 件 費	360,063	12.7
	扶 助 費	591,615	20.9
	公 債 費	312,662	11.0
義務的経費計		1,264,340	44.6
	普通建設事業費	305,465	10.8
	災害復旧事業費	904	0.0
投資的経費計		306,369	10.8
物件費		392,468	13.8
維持補修費		64,197	2.3
補助費等		400,655	14.1
積立金		85,087	3.0
投資及び出資金		14,378	0.5
貸付金		43,132	1.5
繰出金		265,711	9.4
合	計	2,836,337	100.0



前年同期と比較して、義務的経費では、公債費が約3億2千万円の増加、人件費が約2億8千万円、扶助費が約2億4千万円の減少となっています。

また、普通建設事業費は、道の駅ふたつ整備事業費の減等により、約9億8千万円の減少となっています。

<市税>

市税の各税目の収入済額を前年同期と比較すると、個人市民税が1,461万円、法人市民税が5,220万円、固定資産税が2,765万円、軽自動車税が701万円、入湯税が25万円とそれぞれ増加しており、市たばこ税が531万円減少しています。

1人当たりの納税額を前年同期と比較すると、市民税が1,599円、固定資産税が1,158円、軽自動車税が186円の増加となっています。また、1世帯当たりの納税額については、市民税が2,907円、固定資産税が1,452円、軽自動車税が314円の増加となっています。

(単位：万円、%)

税 目	予 算 額	収 入 済 額	収 入 率
市 民 税	239,070	104,843	43.9
個人市民税	192,200	72,686	37.8
法人市民税	46,870	32,157	68.6
固 定 資 産 税	295,593	183,450	62.1
軽 自 動 車 税	16,340	16,146	98.8
市 た ば こ 税	45,800	19,254	42.0
鉦 産 税	0	0	0.0
入 湯 税	180	120	66.7
合 計	596,983	323,813	54.2

市民1人当たり・1世帯当たりの納税額

(平成30年9月末)

人口 53,435 人

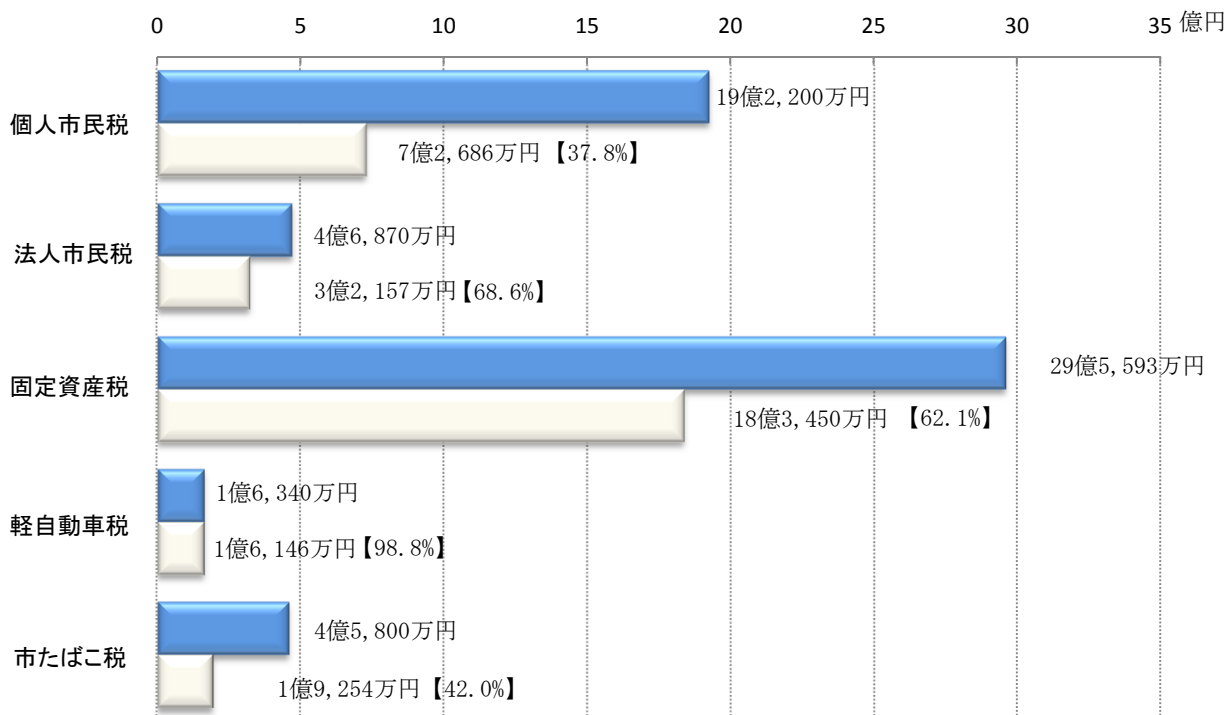
世帯 24,453 世帯

税 目	1人当たり	1世帯当たり
市 民 税	19,621 円	42,875 円
固定資産税	34,331 円	75,021 円
軽自動車税	3,022 円	6,603 円
市たばこ税	3,603 円	7,874 円

市税 予算と収納率

■ 予算額

■ 収入済額 (【 】内の数値は収納率)



<市債>

市債の残高は前年度末と比較して、12億835万円（3.9%）増加しています。主な要因は、道の駅ふたつり整備事業債による増加が挙げられます。

平成30年度末市債現在高見込（予算ベース）

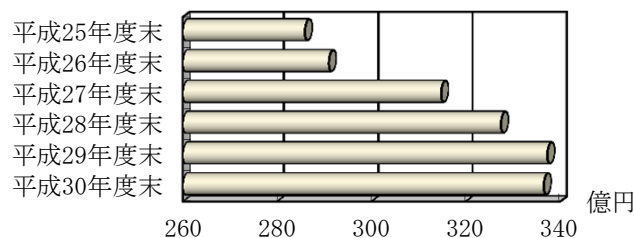
（単位：万円、%）

区 分		市債残高	構 成 比
普通債	土 木	298,487	8.9
	農 林 水 産	137,017	4.1
	教 育	569,077	16.9
	住 宅	233,891	7.0
	商 工	16,722	0.5
	そ の 他	952,663	28.3
		2,207,857	65.6
災害復旧債	土 木	6,606	0.2
	農 林 水 産	551	0.0
	教 育		
	7,157	0.2	
その他	減税補てん債	15,398	0.5
	臨時税収補てん債		
	臨時財政対策債	1,135,192	33.7
		1,150,590	34.2
合 計		3,365,604	100.0

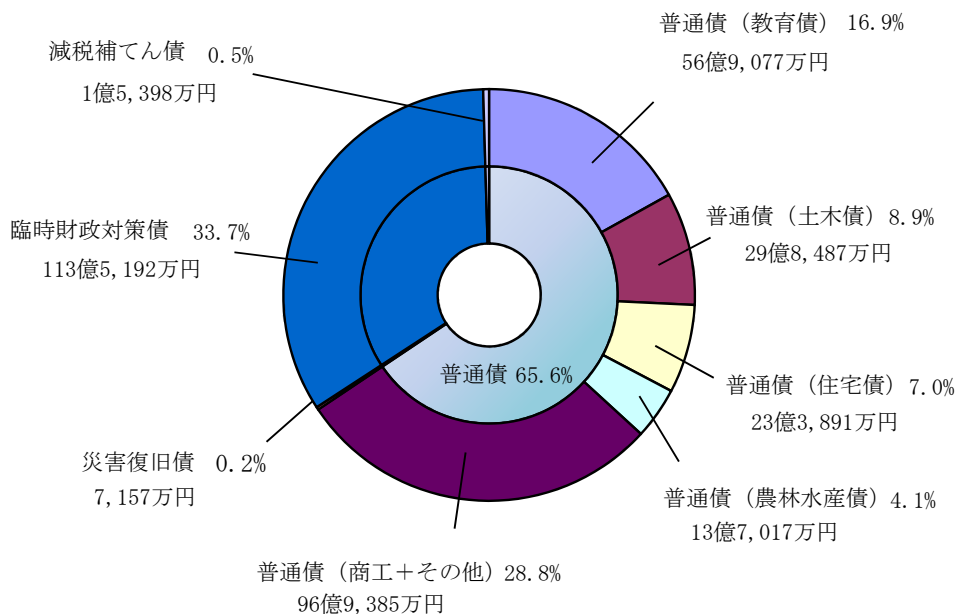
市債残高状況（予算ベース）

（単位：万円、%）

年 度	市債残高	前年比較	前年比
平成25年度末	2,858,969	158,276	106.0
平成26年度末	2,909,856	50,887	101.8
平成27年度末	3,147,869	238,013	108.2
平成28年度末	3,274,846	126,977	104.0
平成29年度末	3,373,088	98,242	103.0
平成30年度末	3,365,604	△7,484	99.8



平成30年度末 市債現在高見込（予算ベース）



<一時借入金>

借入限度額	20億円
借入現在高	0円

能代市の管理する財産（平成30年度末見込）

土地	1,817ヘクタール	
建物	29万平方メートル	
立木	10年生以上	62万立方メートル
車両	187台	
出資金	3億3,404万円	
有価証券	4,608株	
基金	102億6,944万円	
（内訳）	財政調整基金	53億1,830万円
	減債基金	23億2,900万円
	きみまち恋文基金	46万円
	地域振興基金	12億7,648万円
	ふるさと納税基金	6,898万円
	福祉基金	2億5,190万円
	災害救助基金	1,587万円
	港湾利活用地域振興基金	4,704万円
	奨学基金	2億2,944万円
	ふるさと人材育成・定住促進奨学基金	1億4,942万円
	ふるさと創生基金	5億3,936万円
	図書館建設基金	320万円
	土地開発基金	4,000万円

【特別会計】

特定事業の経費や収入を取り扱う会計を特別会計といいます。現在、市には10の特別会計があり、10会計の予算額の合計は以下のとおりとなります。

平成30年度予算額	151億2,223万円
平成29年度からの繰越額	0万円
合 計	151億2,223万円

○特別会計予算と収入済額・執行（支出）済額

(単位：万円)

特別会計名	予 算 額			収入済額	収入率 (%)	執行(支出) 済額	執行率 (%)
	平成30年度	平成29年度 からの繰越額	合 計				
簡易水道事業特別会計	12,127	0	12,127	2,820	23.3	5,078	41.9
農業集落排水事業特別会計	1,522	0	1,522	175	11.5	702	46.1
浄化槽整備事業特別会計	20,121	0	20,121	4,014	19.9	7,300	36.3
浅内財産区特別会計	181	0	181	181	100.2	72	40.1
常盤財産区特別会計	521	0	521	266	51.2	354	68.1
鶴形財産区特別会計	237	0	237	203	85.5	44	18.7
檜山財産区特別会計	257	0	257	316	122.8	85	33.1
国民健康保険特別会計	625,132	0	625,132	286,211	45.8	238,655	38.2
後期高齢者医療特別会計	65,612	0	65,612	19,549	29.8	19,179	29.2
介護保険特別会計	786,513	0	786,513	333,456	42.4	310,280	39.5
合 計	1,512,223	0	1,512,223	647,191	42.8	581,749	38.5

※端数処理により、合計、内訳、率が一致しないことがあります。