

能代市公告第 2 2 号

地方自治法（昭和 2 2 年法律第 6 7 号）第 2 4 3 条の 3 第 1 項及び能代市財政報告書の作成及び公表に関する条例（平成 1 8 年能代市条例第 3 9 号。以下「条例」という。）第 2 条の規定に基づき、能代市の財政状況を別紙のとおり公表する。

なお、条例第 4 条第 2 項の規定に基づき、公表の日から 6 箇月間、能代市総務部財政課において閲覧に供する。

平成 2 3 年 5 月 2 5 日

能代市長 齊 藤 滋 宣

# 《能代市の財政状況》

(平成23年3月31日現在)

## 【一般会計】

平成22年度の一般会計歳入予算総額は278億1,428万円で、うち平成21年度から繰り越したの10億2,662万円です。収入済み額は224億8,153万円で、収入率は80.8%です。

平成22年度の市税は収入率が99.7%となっております。市債、国庫支出金、県支出金の収入率が低いのは、出納整理期間中の収入が多いことによるものです。

### <歳入>

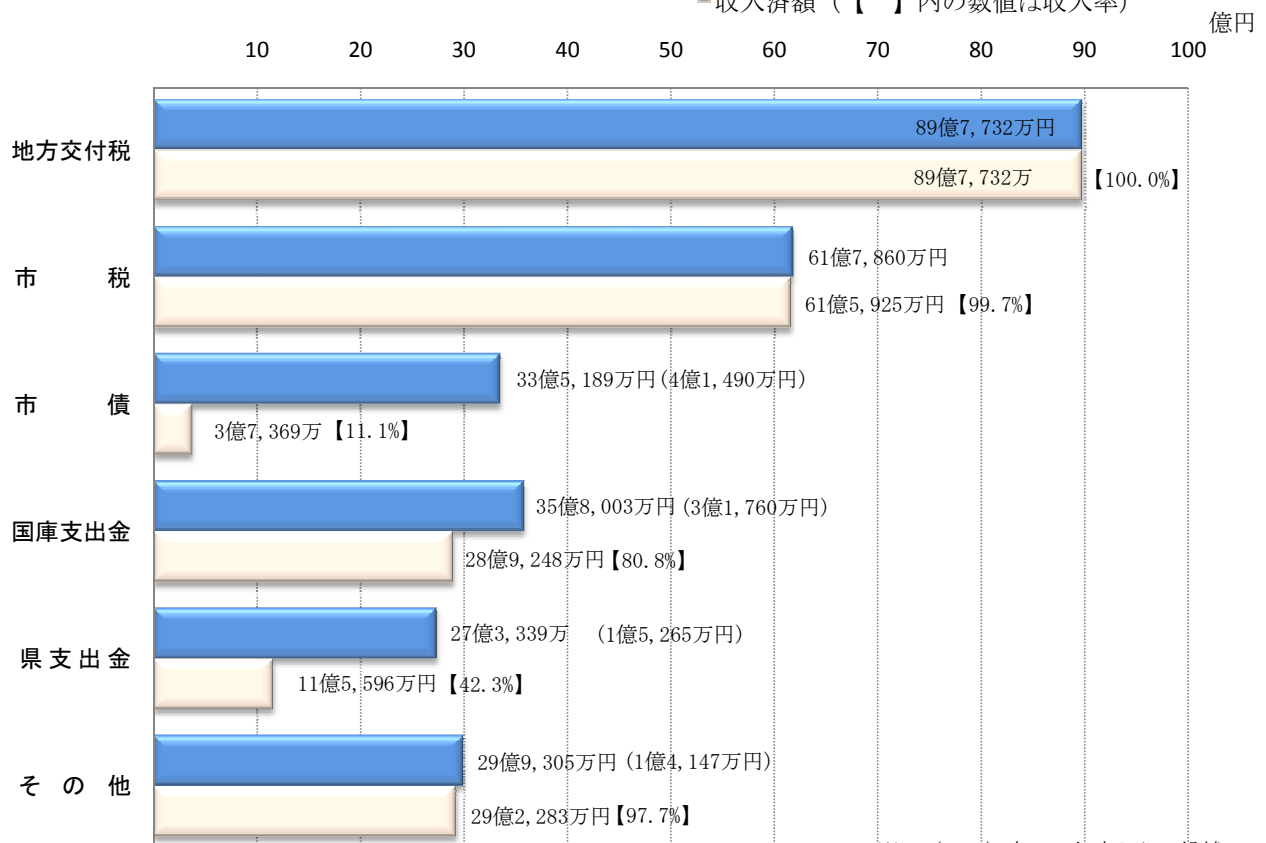
○歳入予算と収入率

(単位：万円)

歳入科目	予 算 額			収 入 済 額			収入率 (%)
	平成22年度	平成21年度からの繰越額	合 計	平成22年度	平成21年度からの繰越額	合 計	
地方交付税	897,732		897,732	897,732		897,732	100.0
市 税	617,860		617,860	615,925		615,925	99.7
市 債	293,699	41,490	335,189	5,389	31,980	37,369	11.1
国庫支出金	326,243	31,760	358,003	287,826	1,422	289,248	80.8
県支出金	258,074	15,265	273,339	102,460	13,136	115,596	42.3
その他	285,158	14,147	299,305	278,136	14,147	292,283	97.7
合 計	2,678,766	102,662	2,781,428	2,187,468	60,685	2,248,153	80.8

## 歳入予算と収入率

■ 22年度予算額+21年度からの繰越額  
 □ 収入済み額 (【 】内の数値は収入率)



<歳出>

平成22年度の一般会計歳出予算総額は278億1,428万円で、うち平成21年度から繰り越したの10億2,662万円です。執行済み額は228億7,288万円で、予算額の82.2%を執行しています。

土木費の執行率の低い原因は、工事代金の支払いが出納整理期間中に行われることによるほか、22年度中に事業が完了しなかったため23年度に繰越すものがあるためです。23年度に繰越す主なものは、中川原地区整備事業費7,298万円、道路・側溝改良事業費5,218万円、公園施設整備事業費1,360万円等です。

○歳出予算と執行（支出）率

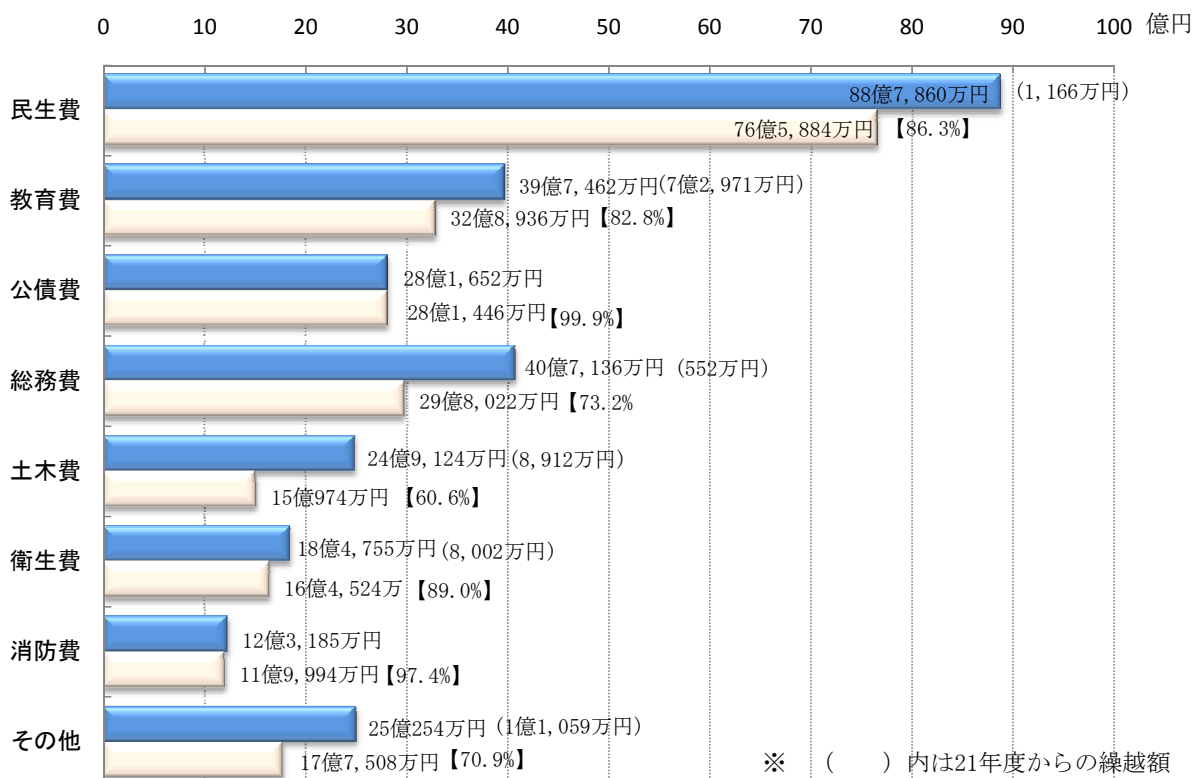
(単位：万円)

歳出科目	予 算 額			執 行 (支 出) 済 額			執行率 (%)
	平成22年度	平成21年度 からの繰越額	合 計	平成22年度	平成21年度 からの繰越額	合 計	
民 生 費	886,694	1,166	887,860	764,830	1,054	765,884	86.3
教 育 費	324,491	72,971	397,462	269,138	59,798	328,936	82.8
公 債 費	281,652		281,652	281,446		281,446	99.9
総 務 費	406,584	552	407,136	298,022		298,022	73.2
土 木 費	240,212	8,912	249,124	143,205	7,769	150,974	60.6
衛 生 費	176,753	8,002	184,755	164,284	240	164,524	89.0
消 防 費	123,185		123,185	119,994		119,994	97.4
そ の 他	239,195	11,059	250,254	167,464	10,044	177,508	70.9
合 計	2,678,766	102,662	2,781,428	2,208,383	78,905	2,287,288	82.2

歳出予算と執行（支出）率

■22年度予算額+21年度からの繰越額

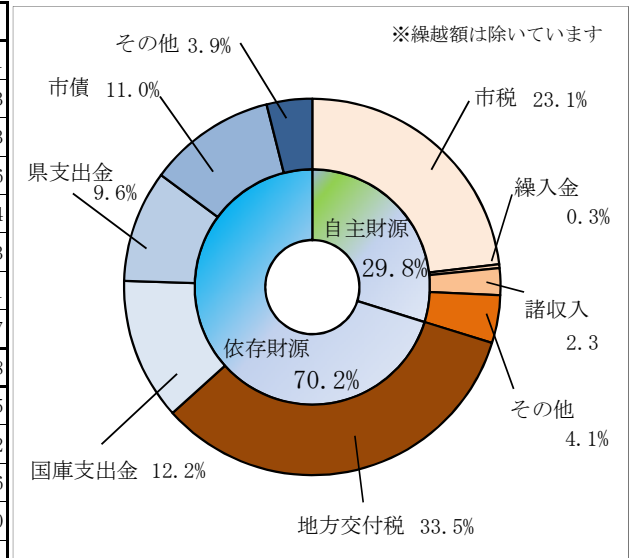
■執行済額（【 】内の数値は執行率）



<歳入予算の割合>

(単位：万円、%)

項 目		予算額	構成比	
自主財源	市 税	617,860	23.1	
	繰 入 金	9,244	0.3	
	諸 収 入	61,417	2.3	
	その他	分担金及び負担金	16,316	0.6
		使用料及び手数料	37,693	1.4
		財 産 収 入	8,023	0.3
		寄 附 金	2,669	0.1
	繰 越 金	45,317	1.7	
計	798,539	29.8		
依存財源	地 方 交 付 税	897,732	33.5	
	国 庫 支 出 金	326,243	12.2	
	県 支 出 金	258,074	9.6	
	市 債	293,699	11.0	
	その他	地 方 譲 与 税	30,000	1.1
		利 子 割 交 付 金	1,500	0.1
		配 当 割 交 付 金	200	0.0
		株 式 等 譲 渡 所 得 割 交 付 金	100	0.0
		地 方 消 費 税 交 付 金	58,110	2.2
		ゴ ル フ 場 利 用 税 交 付 金	10	0.0
		自 動 車 取 得 税 交 付 金	5,400	0.2
	地 方 特 例 交 付 金	7,959	0.3	
	交 通 安 全 対 策 特 別 交 付 金	1,200	0.0	
計	1,880,227	70.2		
計	2,678,766	100.0		

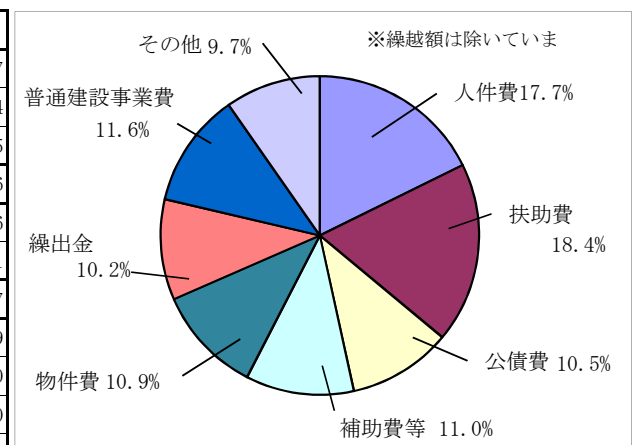


前年同期と比較して、自主財源の割合は1.1ポイント増加しています。主な内訳は、繰越金が約1億1千万円増加しています。依存財源の割合は1.1ポイント減少しています。主な内訳は、国庫支出金が約14億円、市債が約8億8千万円減少しています。

<歳出予算の割合>

(単位：万円、%)

項 目		予算額	構成比
義務的経費計	人 件 費	474,290	17.7
	扶 助 費	491,166	18.4
	公 債 費	281,652	10.5
義務的経費計	1,247,108	46.6	
普通建設事業費	普通建設事業費	310,897	11.6
	災害復旧事業費	4,423	0.1
投資的経費計	315,320	11.7	
物件費	291,744	10.9	
維持補修費	27,306	1.0	
補助費等	294,692	11.0	
積立金	181,254	6.8	
投資及び出資金	1,749	0.1	
貸付金	45,577	1.7	
繰出金	274,016	10.2	
合計	2,678,766	100.0	



前年同期と比較して、義務的経費では、人件費が約5千万円、市債を返済する費用である公債費が約2億7千万円減少しており、また、学校建設の校舎工事の終了により普通建設事業費が約25億8千万円減少しています。

<市税>

市税の各税目の収入済額を前年同期と比較すると、個人市民税は1億1,109万円減少していますが、法人市民税は1億1,067万円、固定資産税は5,309万円、軽自動車税は136万円、市たばこ税は1,045万円それぞれ増加しています。

1人当たりの納税額を前年同期と比較すると、市民税は360円、固定資産税は1,428円、軽自動車税は42円、市たばこ税は238円それぞれ増となっています。1世帯当たりの納税額については、市民税は51円の減、固定資産税は2,113円、軽自動車税は54円、市たばこ税は420円それぞれ増となっています。

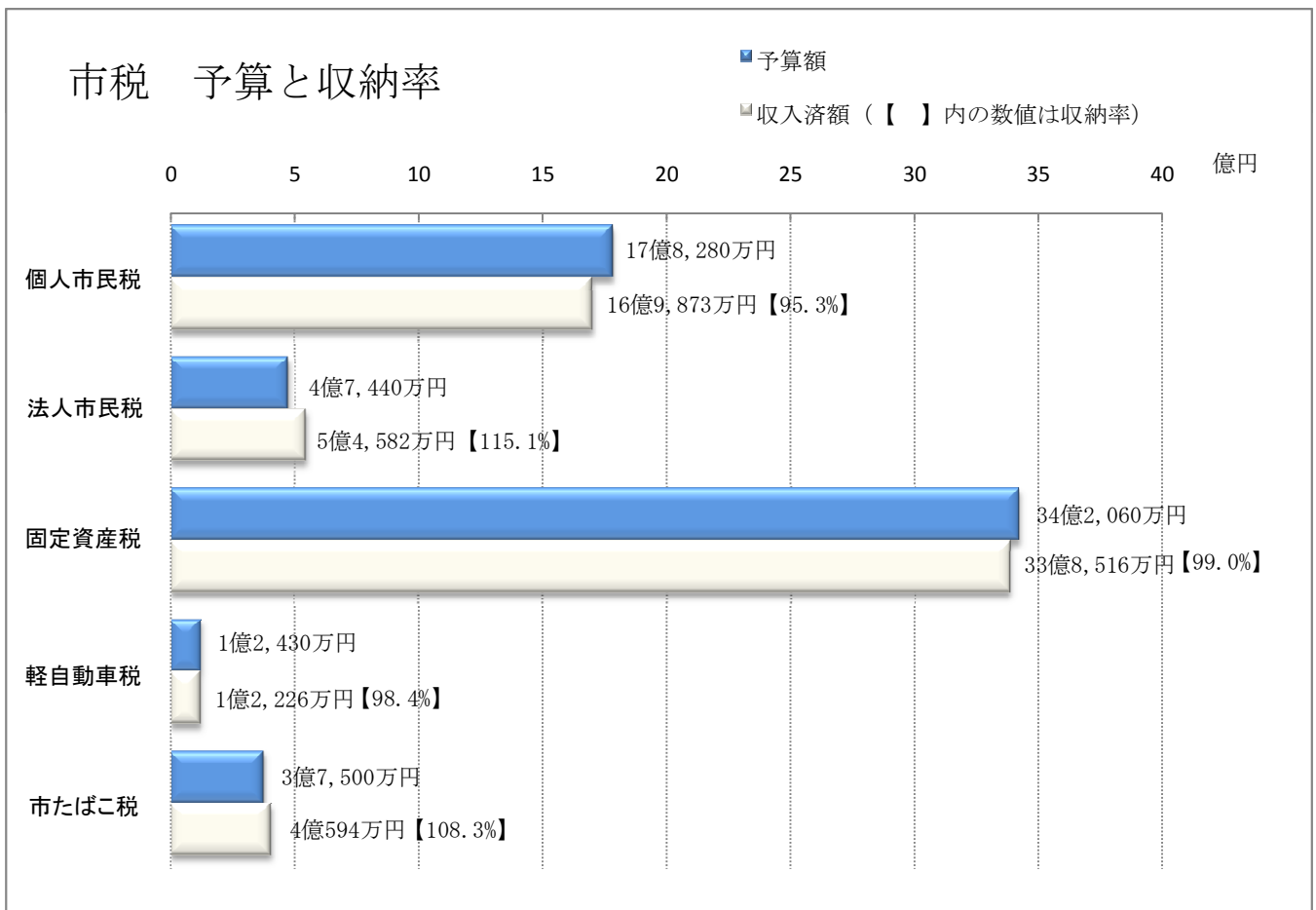
(単位：万円、%)

税目	予算額	収入済額	収入率
市民税	225,720	224,455	99.4
個人市民税	178,280	169,873	95.3
法人市民税	47,440	54,582	115.1
固定資産税	342,060	338,516	99.0
軽自動車税	12,430	12,226	98.4
市たばこ税	37,500	40,594	108.3
鉱産税	0	0	0.0
入湯税	150	134	89.3
合計	617,860	615,925	99.7

市民1人当たり・1世帯当たりの納税額  
(平成23年3月31日)

人口 59,985人  
世帯 24,551世帯

税目	1人当たり	1世帯当たり
市民税	37,419円	91,424円
固定資産税	56,433円	137,883円
軽自動車税	2,038円	4,980円
市たばこ税	6,767円	16,535円



能代市の管理する財産（平成22年度末見込）

土地	1,791ヘクタール	
建物	30万平方メートル	
立木	10年生以上	65万立方メートル
車両	179台	
出資金	3億4,109万円	
有価証券	6,776株	
基金	71億92万円	
（内訳）	庁舎建設基金	9億6,614万円
	ふるさと創生基金	5億3,393万円
	福祉基金	2億6,675万円
	奨学基金	1億4,920万円
	図書館建設基金	3,694万円
	災害救助基金	1,799万円
	きみまち恋文基金	46万円
	地域振興基金	15億6,800万円
	財政調整基金	21億9,234万円
	土地開発基金	4,000万円
	減債基金	9億844万円
	港湾利活用地域振興基金	5,259万円
	ふるさと人材育成・定住促進奨学基金	3億6,814万円

## 【特別会計】

特定事業の経費や収入を取り扱う会計を特別会計といいます。現在、市には12の特別会計があり、12会計の予算額の合計は3月末現在で以下のとおりになります。

平成22年度予算額	159億6,210万円
平成21年度からの繰越額	2億1,880万円
合計	161億8,090万円

### ○特別会計予算と収入済額・執行（支出）済額

(単位：万円)

特別会計名	予算額			収入済額	収入率 (%)	執行(支出) 済額	執行率 (%)
	平成22年度	平成21年度 からの繰越額	合計				
簡易水道事業特別会計	5,982	0	5,982	1,903	31.8	5,173	86.5
下水道事業特別会計	225,755	21,880	247,635	92,328	37.3	195,828	79.1
農業集落排水事業特別会計	1,357	0	1,357	342	25.2	1,280	94.4
浄化槽整備事業特別会計	14,022	0	14,022	7,090	50.6	13,429	95.8
浅内財産区特別会計	186	0	186	206	111.1	98	52.5
常盤財産区特別会計	1,236	0	1,236	1,490	120.5	1,178	95.3
鶴形財産区特別会計	167	0	167	175	105.0	66	39.6
檜山財産区特別会計	231	0	231	288	124.8	63	27.2
国民健康保険特別会計	713,542	0	713,542	627,224	87.9	635,294	89.0
老人保健医療特別会計	221	0	221	162	73.5	162	73.5
後期高齢者医療特別会計	57,681	0	57,681	56,708	98.3	56,361	97.7
介護保険特別会計	575,831	0	575,831	487,696	84.7	522,915	90.8
合計	1,596,210	21,880	1,618,090	1,275,613	78.8	1,431,848	88.5

※表の各項目は、それぞれ表示単位未満を四捨五入して表示しているため合計と一致しない場合があります。