

能代市公告第43号

地方自治法（昭和22年法律第67号）第243条の3第1項及び能代市財政報告書の作成及び公表に関する条例（平成18年能代市条例第39号。以下「条例」という。）第2条第1項の規定に基づき、能代市の財政状況を別紙のとおり公表する。

なお、条例第4条第2項の規定に基づき、公表の日から6か月間、能代市総務部財政課において閲覧に供する。

令和5年5月22日

能代市長 齊藤 滋 宣

《能代市の財政状況》

(令和5年3月31日現在)

【一般会計】

令和4年度予算額 338億9,350万円
 令和3年度からの繰越額 17億504万円
 合計 355億9,854万円

<歳入>

収入済額 305億4,194万円
 収入率 85.8% (対前年同期比較 1.1ポイント減)

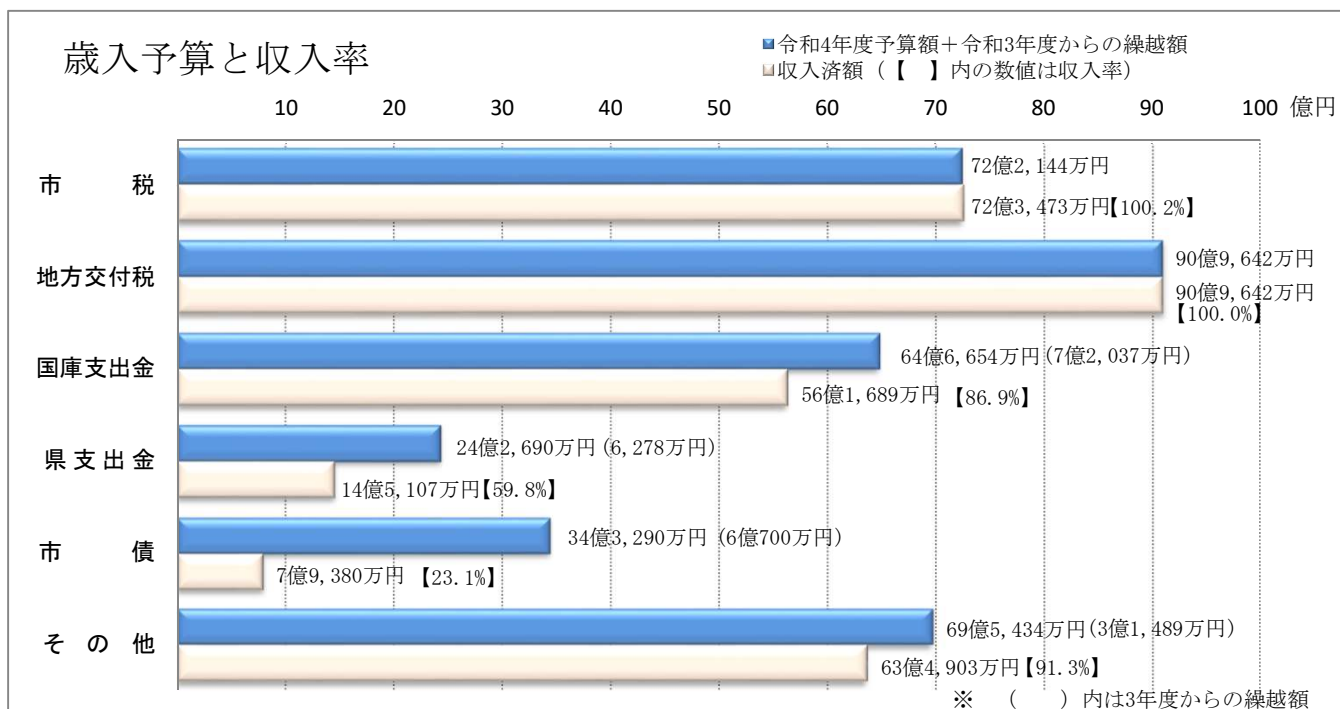
令和4年度の一般会計歳入予算総額は355億9,854万円で、うち令和3年度から繰り越したのは17億504万円です。収入済額は305億4,194万円です。

令和4年度の市税は収入率が100.2%となっております。市債、県支出金の収入率が低いのは、出納整理期間中の収入が多いことによるものです。

○歳入予算と収入率

(単位：万円)

歳入科目	予 算 額			収 入 済 額			収入率 (%)	前年同期収入率 (%)	前年同期比較 (ポイント)
	令和4年度	令和3年度からの繰越額	合計	令和4年度	令和3年度からの繰越額	合計			
市 税	722,144		722,144	723,473		723,473	100.2	100.0	0.2
地方交付税	909,642		909,642	909,642		909,642	100.0	100.0	0.0
国庫支出金	574,617	72,037	646,654	508,177	53,512	561,689	86.9	83.4	3.5
県支出金	236,412	6,278	242,690	138,829	6,278	145,107	59.8	54.0	5.8
市 債	282,590	60,700	343,290	23,670	55,710	79,380	23.1	35.6	△12.5
そ の 他	663,945	31,489	695,434	603,414	31,489	634,903	91.3	98.2	△6.9
合 計	3,389,350	170,504	3,559,854	2,907,205	146,989	3,054,194	85.8	86.9	△1.1



<歳出>

執行（支出）済額 287億1,730万円

執行（支出）率 80.7%（対前年同期比較 ±0ポイント）

令和4年度の一般会計歳出予算総額は355億9,854万円で、うち令和3年度から繰り越したの17億504万円です。執行済額は287億1,730万円で、予算額の80.7%を執行しています。

令和3年度から繰り越した主なものは、プレミアム付き商品券発行事業費4億2,561万円、小学校管理費3億241万円、中学校管理費2億3,435万円、住民税非課税世帯等臨時特別給付金給付事業費2億280万円等です。

○歳出予算と執行（支出）率

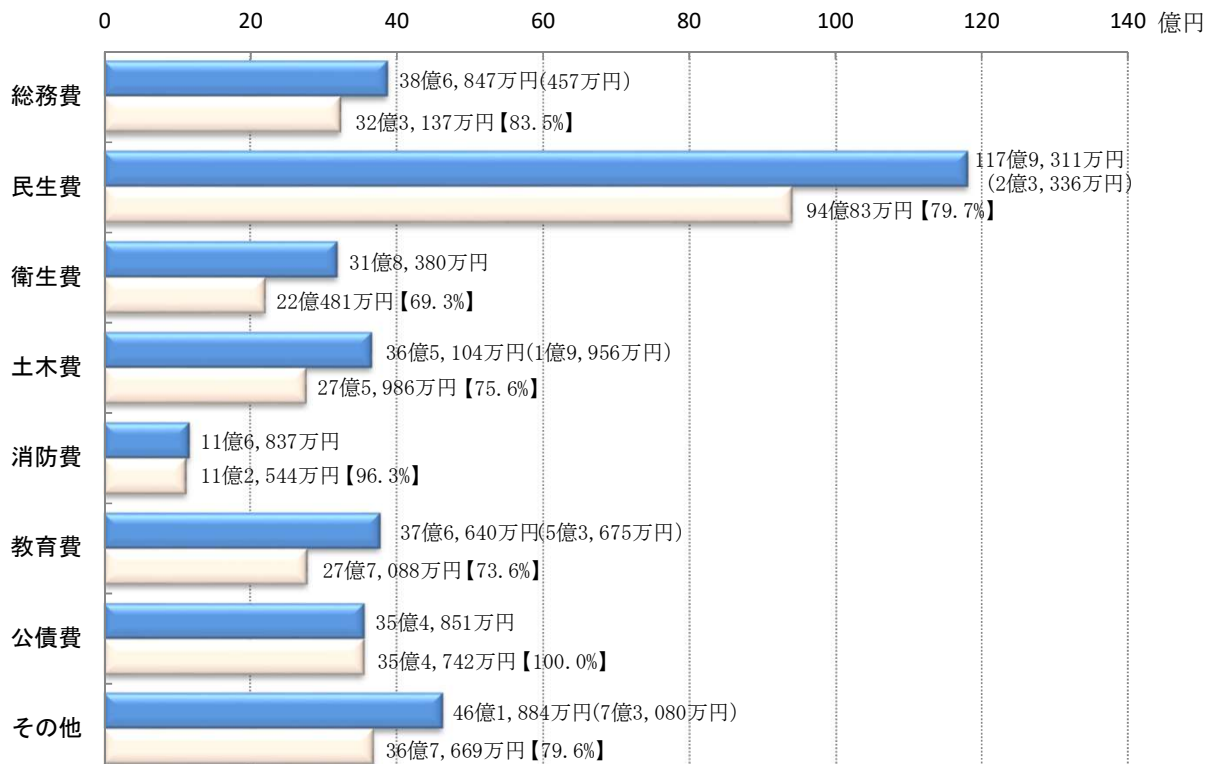
（単位：万円）

歳出科目	予 算 額			執 行（支 出） 済 額			執行率 (%)	前年同期 執行率 (%)	前年同期 比較 (ポイント)
	令和4年度	令和3年度 からの繰越額	合 計	令和4年度	令和3年度 からの繰越額	合 計			
総務費	386,390	457	386,847	323,137		323,137	83.5	78.1	5.4
民生費	1,155,975	23,336	1,179,311	924,280	15,803	940,083	79.7	80.3	△0.6
衛生費	318,380		318,380	220,481		220,481	69.3	73.0	△3.7
土木費	345,148	19,956	365,104	262,908	13,078	275,986	75.6	77.6	△2.0
消防費	116,837		116,837	112,544		112,544	96.3	97.7	△1.4
教育費	322,965	53,675	376,640	227,749	49,339	277,088	73.6	74.6	△1.0
公債費	354,851		354,851	354,742		354,742	100.0	100.0	0.0
その他	388,804	73,080	461,884	310,343	57,326	367,669	79.6	76.2	3.4
合 計	3,389,350	170,504	3,559,854	2,736,184	135,546	2,871,730	80.7	80.7	

歳出予算と執行（支出）率

■ 令和4年度予算額+令和3年度からの繰越額

■ 執行済額（【 】内の数値は執行率）

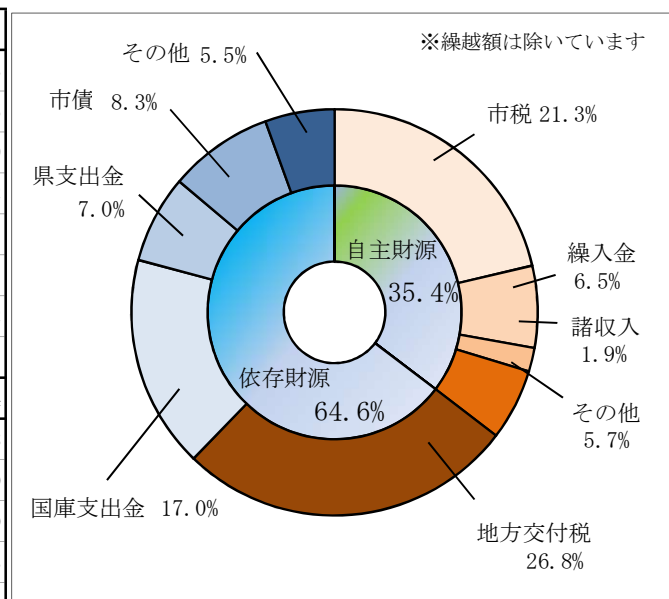


※ () 内は3年度からの繰越額

<歳入予算の割合>

(単位：万円、%)

項	目	予算額	構成比	
自主 財源	市 税	722,144	21.3	
	繰 入 金	220,538	6.5	
	諸 収 入	63,955	1.9	
	その他	分担金及び負担金	7,300	0.2
		使用料及び手数料	35,109	1.1
		財 産 収 入	4,391	0.1
		寄 附 金	40,130	1.2
		繰 越 金	105,203	3.1
小 計	1,198,770	35.4		
依存 財源	地 方 交 付 税	909,642	26.8	
	国 庫 支 出 金	574,617	17.0	
	県 支 出 金	236,412	7.0	
	市 債	282,590	8.3	
	その他	地 方 譲 与 税	33,300	1.0
		利 子 割 交 付 金	200	0.0
		配 当 割 交 付 金	1,600	0.0
		株 式 等 譲 渡 所 得 割 交 付 金	2,000	0.1
		法 人 事 業 税 交 付 金	9,100	0.3
		地 方 消 費 税 交 付 金	136,100	4.0
		環 境 性 能 割 交 付 金	1,500	0.0
		地 方 特 例 交 付 金	2,919	0.1
	交 通 安 全 対 策 特 別 交 付 金	600	0.0	
小 計	2,190,580	64.6		
合 計	3,389,350	100.0		

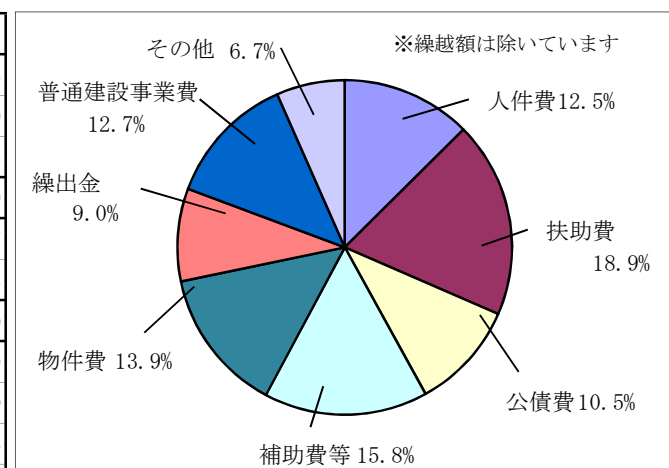


前年同期と比較して、自主財源の割合は3.4ポイント上昇しております。財政調整基金繰入金の増等により繰入金が9.0億円増加したほか、個人市民税や固定資産税の増により、市税が0.8億円の増加したことが主な要因となっております。

<歳出予算の割合>

(単位：万円、%)

項	目	予算額	構成比
義務的経費計	人 件 費	425,507	12.5
	扶 助 費	642,639	18.9
	公 債 費	354,851	10.5
義務的経費計		1,422,997	41.9
投資的経費計	普 通 建 設 事 業 費	430,766	12.7
	災 害 復 旧 事 業 費	10,019	0.3
投資的経費計		440,785	13.0
物件費		472,536	13.9
維持補修費		67,062	2.0
補助費等		536,088	15.8
積立金		96,525	2.9
投資及び出資金		5,445	0.2
貸付金		44,319	1.3
繰出金		303,593	9.0
合 計		3,389,350	100.0



前年同期と比較して、義務的経費が1.7ポイント、投資的経費が4.2ポイント上昇しております。電力・ガス・食料品等価格高騰緊急支援給付金の増等により扶助費が5.1億円の増加したことや、能代工業団地拡張事業費（工業団地西側）の増等により普通建設事業費が13.1億円増加したことが主な要因となっております。

<市税>

市税の各税目の収入済額を前年同期と比較すると、固定資産税が7,841万円、個人市民税が4,428万円、市たばこ税が2,282万円、軽自動車税が1,302万円それぞれ増加しており、法人市民税が6,440万円減少しております。

1人当たりの納税額を前年同期と比較すると、市税が589円、固定資産税が3,426円、軽自動車税が347円、市たばこ税が663円の増加となっています。また、1世帯当たりの納税額については、固定資産税が3,943円、軽自動車税が572円、市たばこ税が1,023円それぞれ増加しており、市税が460円減少しております。

(単位：万円、%)

税 目	予 算 額	収 入 済 額	収 入 率
市 民 税	234,010	228,186	97.5
個人市民税	197,960	189,188	95.6
法人市民税	36,050	38,998	108.2
固 定 資 産 税	423,604	427,545	100.9
軽 自 動 車 税	19,780	19,999	101.1
市 た ば こ 税	44,600	47,578	106.7
鉦 産 税	0	0	0.0
入 湯 税	150	165	110.0
合 計	722,144	723,473	100.2

市民1人当たり・1世帯当たりの納税額
(令和5年3月31日)

人口 48,948人

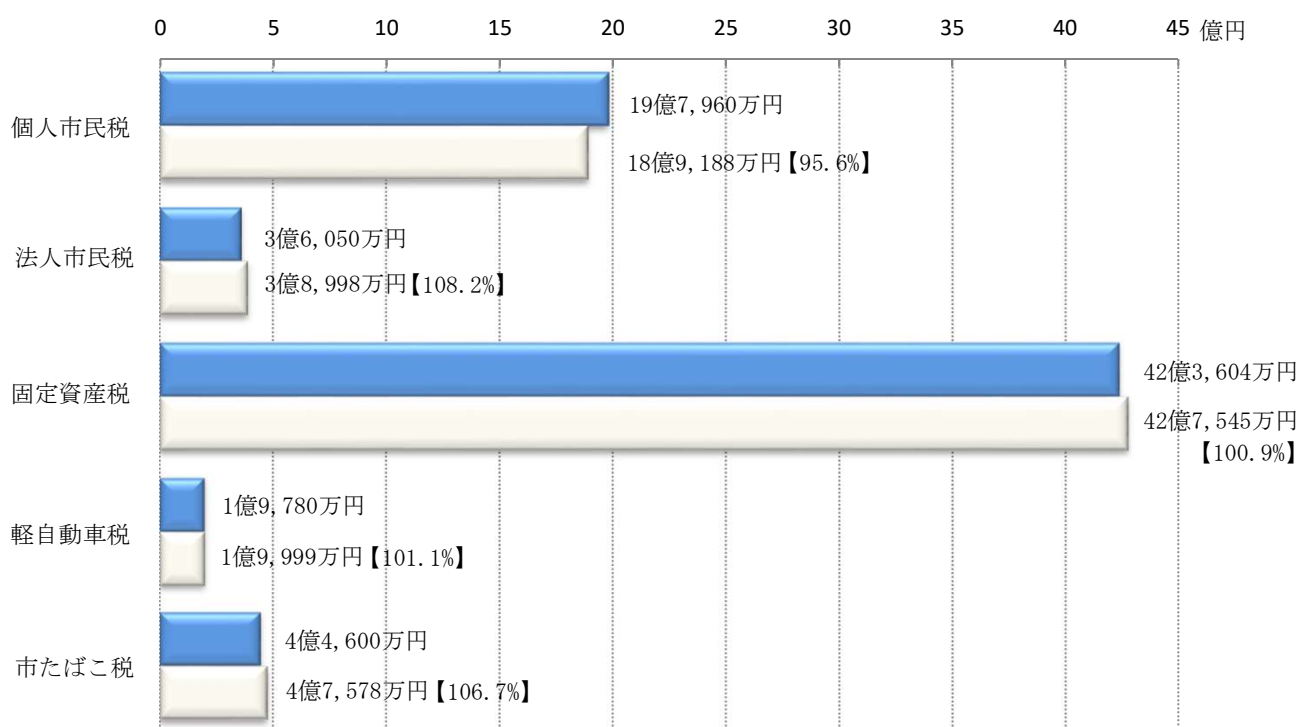
世帯 24,070世帯

税 目	1人当たり	1世帯当たり
市 民 税	46,618円	94,801円
固定資産税	87,347円	177,626円
軽自動車税	4,086円	8,309円
市たばこ税	9,720円	19,767円

市税 予算と収納率

■ 予算額

■ 収入済額 (【 】内の数値は収納率)



<市債>

市債の残高は前年度末と比較して、6億1,148万円（1.9%）減少しています。主な要因は、庁舎整備事業及び道の駅ふたつし整備事業に係る元金償還による減少が挙げられます。

令和4年度末市債現在高見込（予算ベース）

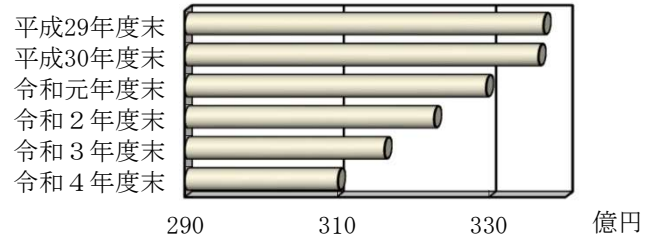
（単位：万円、%）

区 分		市債残高	構成比
普通債	土 木	423,618	13.7
	農 林 水 産	200,843	6.5
	教 育	563,502	18.2
	住 宅	200,817	6.5
	商 工	14,362	0.4
	そ の 他	688,967	22.2
		2,092,109	67.5
災害復旧債	土 木	1,958	0.1
	農 林 水 産	1,383	0.0
	教 育		
	3,341	0.1	
その他	転 貸 債	283	0.0
	減 税 補 て ん 債	3,920	0.1
	減 収 補 て ん 債	8,218	0.3
	臨 時 財 政 対 策 債	993,633	32.0
		1,006,054	32.4
合 計	3,101,504	100.0	

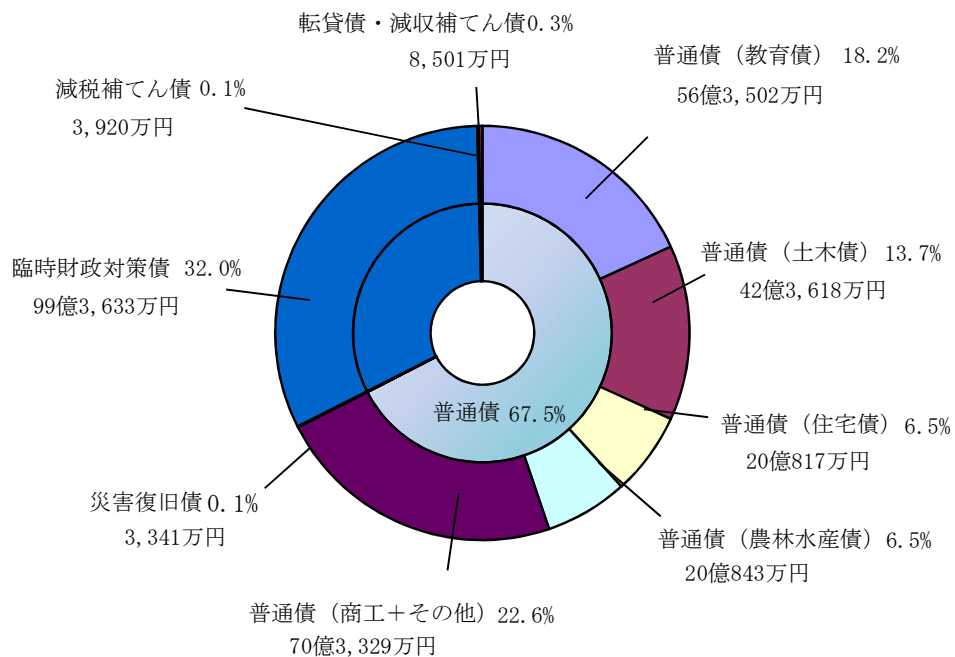
市債残高状況（予算ベース）

（単位：万円、%）

年 度	市債残高	前年比較	前年比
平成29年度末	3,371,178	96,332	102.9
平成30年度末	3,364,603	△6,575	99.8
令和元年度末	3,296,111	△68,492	98.0
令和2年度末	3,227,935	△68,176	97.9
令和3年度末	3,162,652	△65,283	98.0
令和4年度末	3,101,504	△61,148	98.1



令和4年度末 市債現在高見込（予算ベース）



<一時借入金>

借入限度額	20億円
借入現在高	0円

能代市の管理する財産（令和4年度末見込）

土地	1,862ヘクタール	
建物	28万平方メートル	
立木	10年生以上	68万立方メートル
車両	192台	
出資金	3億4,201万円	
有価証券	4,608株	
基金	81億2,552万円	
（内訳）	財政調整基金	40億8,655万円
	減債基金	19億6,252万円
	公共施設解体基金	2,118万円
	きみまち恋文基金	46万円
	地域振興基金	6億9,559万円
	ふるさと納税基金	4億3,387万円
	福祉基金	2億2,965万円
	災害救助基金	1,583万円
	森林環境譲与税基金	4,929万円
	港湾利活用地域振興基金	4,116万円
	奨学基金	2億3,381万円
	ふるさと人材育成・定住促進奨学基金	7,305万円
	ふるさと創生基金	2億4,256万円
	土地開発基金	4,000万円

【特別会計】

特定事業の経費や収入を取り扱う会計を特別会計といいます。令和5年3月末現在、市には10の特別会計があり、10会計の予算額の合計は以下のとおりとなります。

令和4年度予算額	149億8,327万円
令和3年度からの繰越額	119万円
合計	149億8,446万円

○特別会計予算と収入済額・執行（支出）済額

(単位：万円)

特別会計名	予算額			収入済額	収入率 (%)	執行(支出) 済額	執行率 (%)
	令和4年度	令和3年度 からの繰越額	合計				
簡易水道事業特別会計	5,104	84	5,188	5,553	107.0	4,745	91.5
農業集落排水事業特別会計	1,613	0	1,613	332	20.6	1,567	97.1
浄化槽整備事業特別会計	19,455	35	19,490	9,289	47.7	16,304	83.7
浅内財産区特別会計	821	0	821	927	113.0	167	20.3
常盤財産区特別会計	142	0	142	141	99.3	120	84.5
鶴形財産区特別会計	121	0	121	121	100.0	92	76.0
檜山財産区特別会計	672	0	672	783	116.5	79	11.8
国民健康保険特別会計	584,451	0	584,451	544,852	93.2	547,505	93.7
後期高齢者医療特別会計	75,040	0	75,040	74,070	98.7	74,331	99.1
介護保険特別会計	810,908	0	810,908	693,978	85.6	691,693	85.3
合計	1,498,327	119	1,498,446	1,330,046	88.8	1,336,603	89.2

※端数処理により、合計、内訳、率が一致しないことがあります。