

能代市公告第55号

地方自治法（昭和22年法律第67号）第243条の3第1項及び能代市財政報告書の作成及び公表に関する条例（平成18年能代市条例第39号。以下「条例」という。）第2条第1項の規定に基づき、能代市の財政状況を別紙のとおり公表する。

なお、条例第4条第2項の規定に基づき、公表の日から6か月間、能代市総務部財政課において閲覧に供する。

令和8年5月13日

能代市長 鍋谷 暁

《能代市の財政状況》

(令和8年3月31日現在)

【一般会計】

| | |
|-------------|-------------|
| 令和7年度予算額 | 401億641万円 |
| 令和6年度からの繰越額 | 5億6,130万円 |
| 合計 | 406億6,771万円 |

<歳入>

| | |
|------|--------------------------|
| 収入済額 | 315億2,364万円 |
| 収入率 | 77.5% (対前年同期比較 4.1ポイント減) |

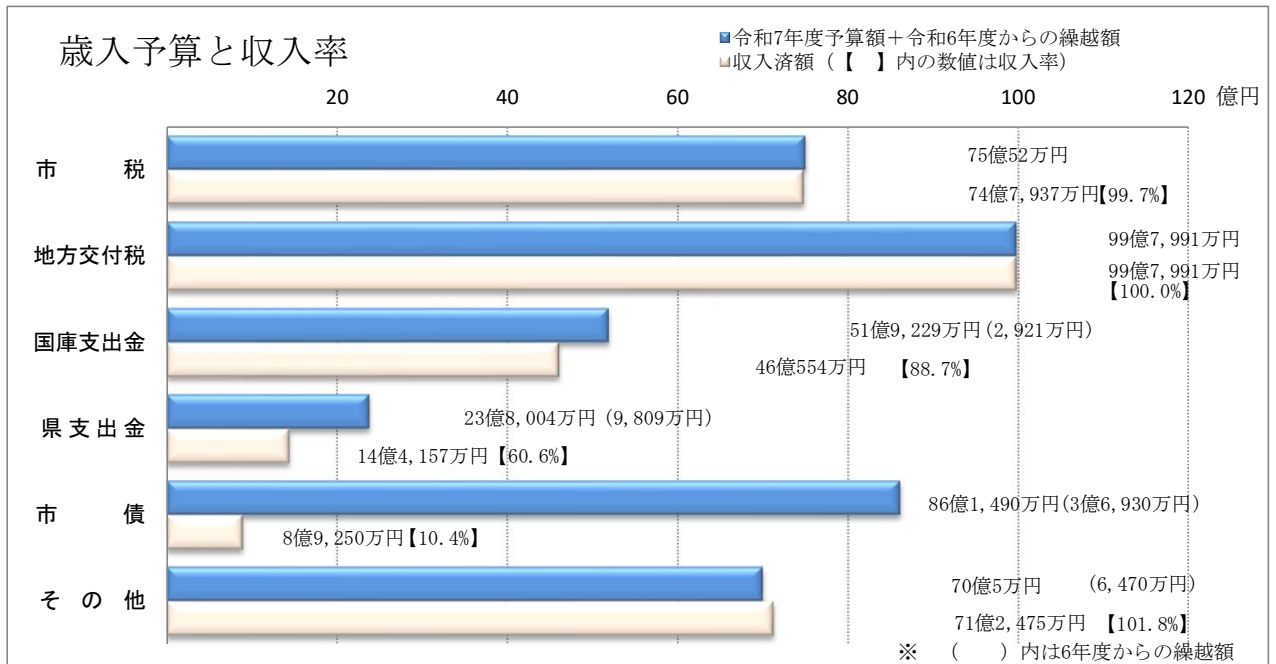
令和7年度の一般会計歳入予算総額は406億6,771万円で、うち令和6年度から繰り越したのは5億6,130万円です。収入済額は315億2,364万円です。

令和7年度の市税は収入率が99.7%となっております。市債、県支出金の収入率が低いのは、出納整理期間中の収入が多いことによるものです。

○歳入予算と収入率

(単位：万円)

| 歳入科目 | 予 算 額 | | | 収 入 済 額 | | | 収入率 (%) | 前年同期収入率 (%) | 前年同期比較 (ポイント) |
|-------|-----------|-------------|-----------|-----------|-------------|-----------|---------|-------------|---------------|
| | 令和7年度 | 令和6年度からの繰越額 | 合計 | 令和7年度 | 令和6年度からの繰越額 | 合計 | | | |
| 市 税 | 750,052 | | 750,052 | 747,937 | | 747,937 | 99.7 | 99.1 | 0.6 |
| 地方交付税 | 997,991 | | 997,991 | 997,991 | | 997,991 | 100.0 | 100.0 | 0.0 |
| 国庫支出金 | 516,308 | 2,921 | 519,229 | 458,836 | 1,718 | 460,554 | 88.7 | 94.1 | △5.4 |
| 県支出金 | 228,195 | 9,809 | 238,004 | 134,445 | 9,712 | 144,157 | 60.6 | 63.1 | △2.5 |
| 市 債 | 824,560 | 36,930 | 861,490 | 64,320 | 24,930 | 89,250 | 10.4 | 10.9 | △0.5 |
| そ の 他 | 693,535 | 6,470 | 700,005 | 706,005 | 6,470 | 712,475 | 101.8 | 93.8 | 8.0 |
| 合 計 | 4,010,641 | 56,130 | 4,066,771 | 3,109,534 | 42,830 | 3,152,364 | 77.5 | 81.6 | △4.1 |



<歳出>

執行（支出）済額 318億1,765万円

執行（支出）率 78.2%（対前年同期比較 1.9ポイント減）

令和7年度の一般会計歳出予算総額は406億6,771万円で、うち令和6年度から繰り越したの5億6,130万円です。執行済額は318億1,765万円で、予算額の78.2%を執行しています。

令和6年度から繰り越した主なものは、能代市総合体育館大規模改修事業費1億3,836万円、道路交付金事業費7,883万円、林道改良事業費6,238万円、県営ほ場整備事業費4,830万円等です。

○歳出予算と執行（支出）率

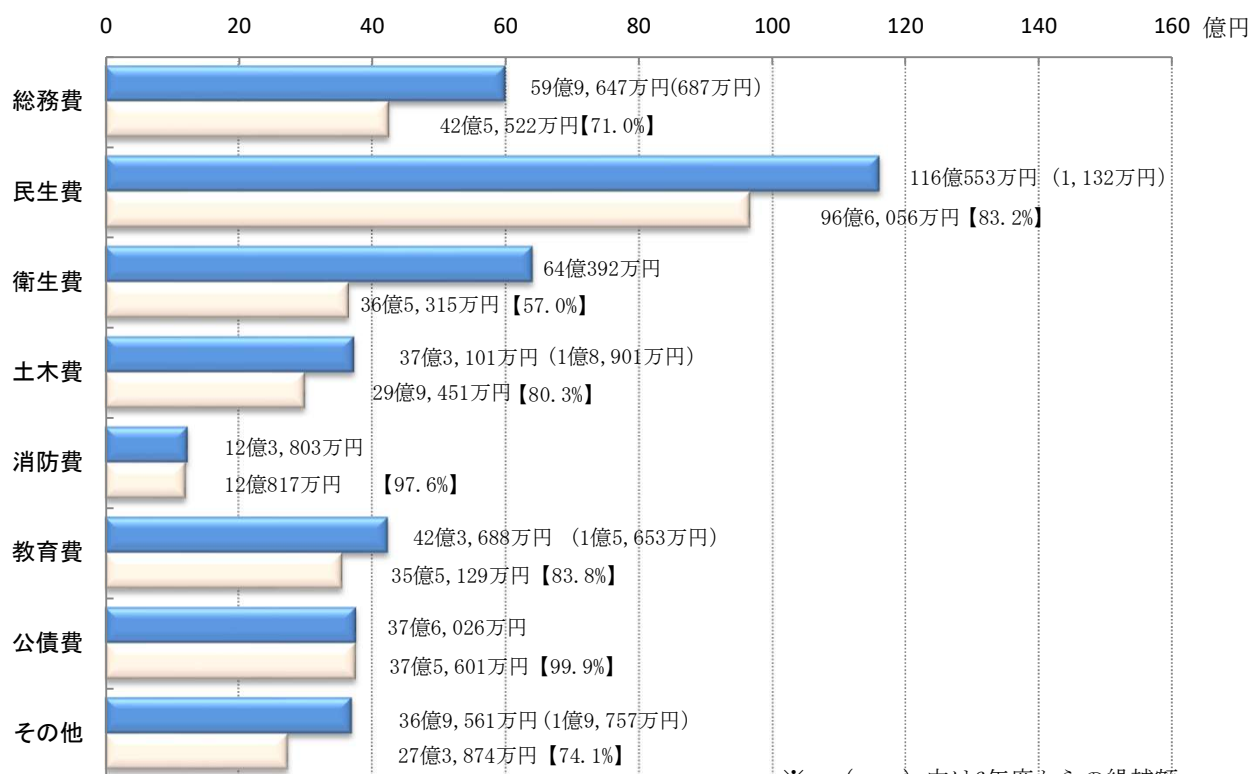
（単位：万円）

| 歳出科目 | 予 算 額 | | | 執 行（支 出） 済 額 | | | 執行率 (%) | 前年同期 執行率 (%) | 前年同期 比較 (ポイント) |
|------|-----------|-----------------|-----------|--------------|-----------------|-----------|------------|--------------------|----------------------|
| | 令和7年度 | 令和6年度 からの繰越額 | 合 計 | 令和7年度 | 令和6年度 からの繰越額 | 合 計 | | | |
| 総務費 | 598,960 | 687 | 599,647 | 424,900 | 622 | 425,522 | 71.0 | 63.6 | 7.4 |
| 民生費 | 1,159,421 | 1,132 | 1,160,553 | 965,804 | 252 | 966,056 | 83.2 | 80.8 | 2.4 |
| 衛生費 | 640,392 | | 640,392 | 365,315 | | 365,315 | 57.0 | 76.5 | △19.5 |
| 土木費 | 354,200 | 18,901 | 373,101 | 286,840 | 12,611 | 299,451 | 80.3 | 84.5 | △4.2 |
| 消防費 | 123,803 | | 123,803 | 120,817 | | 120,817 | 97.6 | 95.7 | 1.9 |
| 教育費 | 408,035 | 15,653 | 423,688 | 345,602 | 9,527 | 355,129 | 83.8 | 73.1 | 10.7 |
| 公債費 | 376,026 | | 376,026 | 375,601 | | 375,601 | 99.9 | 100.0 | △0.1 |
| その他 | 349,804 | 19,757 | 369,561 | 254,794 | 19,080 | 273,874 | 74.1 | 79.7 | △5.6 |
| 合 計 | 4,010,641 | 56,130 | 4,066,771 | 3,139,673 | 42,092 | 3,181,765 | 78.2 | 80.1 | △1.9 |

歳出予算と執行（支出）率

■令和7年度予算額+令和6年度からの繰越額

■執行済額（【 】内の数値は執行率）

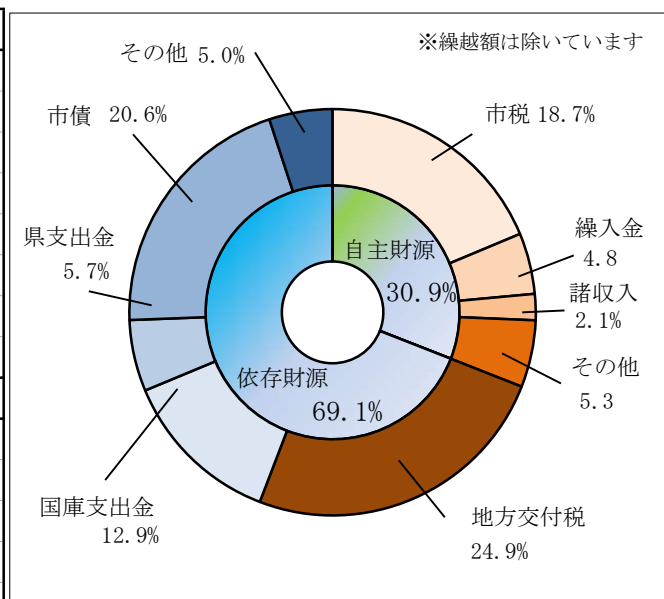


※（ ）内は6年度からの繰越額

<歳入予算の割合>

(単位：万円、%)

| 項 | 目 | 予算額 | 構成比 | |
|----------|-----------------------|-----------------------|---------|-----|
| 自主 財源 | 市 税 | 750,052 | 18.7 | |
| | 繰 入 金 | 194,432 | 4.8 | |
| | 諸 収 入 | 83,032 | 2.1 | |
| | その他 | 分担金及び負担金 | 5,038 | 0.1 |
| | | 使用料及び手数料 | 32,980 | 0.8 |
| | | 財 産 収 入 | 4,831 | 0.1 |
| | | 寄 附 金 | 52,438 | 1.3 |
| | | 繰 越 金 | 118,695 | 3.0 |
| 小 計 | 1,241,498 | 30.9 | | |
| 依存 財源 | 地 方 交 付 税 | 997,992 | 24.9 | |
| | 国 庫 支 出 金 | 516,308 | 12.9 | |
| | 県 支 出 金 | 228,195 | 5.7 | |
| | 市 債 | 824,560 | 20.6 | |
| | その他 | 地 方 譲 与 税 | 36,300 | 0.9 |
| | | 利 子 割 交 付 金 | 910 | 0.0 |
| | | 配 当 割 交 付 金 | 2,300 | 0.1 |
| | | 株 式 等 譲 渡 所 得 割 交 付 金 | 3,600 | 0.1 |
| | | 法 人 事 業 税 交 付 金 | 8,900 | 0.2 |
| | | 地 方 消 費 税 交 付 金 | 144,900 | 3.6 |
| | | 環 境 性 能 割 交 付 金 | 2,000 | 0.1 |
| | | 地 方 特 例 交 付 金 | 2,778 | 0.1 |
| | 交 通 安 全 対 策 特 別 交 付 金 | 400 | 0.0 | |
| 小 計 | 2,769,143 | 69.1 | | |
| 合 計 | 4,010,641 | 100.0 | | |

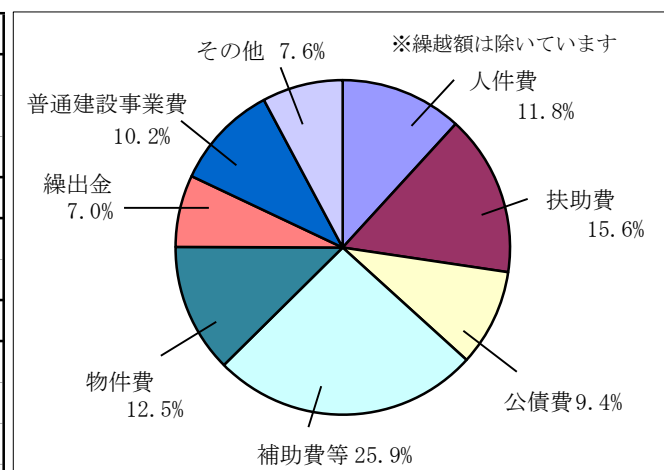


前年同期と比較して、自主財源の割合は2.8ポイント減少しております。不動産売払収入の減により財産収入が4億5千万円減少したほか、固定資産税が2億1千万円減少したことが主要因となっております。

<歳出予算の割合>

(単位：万円、%)

| 項 | 目 | 予算額 | 構成比 |
|---------|---------------|-----------|-------|
| 義務的経費計 | 人 件 費 | 473,275 | 11.8 |
| | 扶 助 費 | 623,886 | 15.6 |
| | 公 債 費 | 376,038 | 9.4 |
| 義務的経費計 | | 1,473,199 | 36.8 |
| 投資的経費計 | 普 通 建 設 事 業 費 | 408,249 | 10.2 |
| | 災 害 復 旧 事 業 費 | 31,151 | 0.7 |
| 投資的経費計 | | 439,400 | 10.9 |
| 補助費等 | 物 件 費 | 499,613 | 12.5 |
| | 維 持 補 修 費 | 101,278 | 2.5 |
| | 補 助 費 等 | 1,036,968 | 25.9 |
| 積立金 | 129,149 | 3.2 | |
| 投資及び出資金 | 6,459 | 0.1 | |
| 貸付金 | 44,959 | 1.1 | |
| 繰出金 | 279,616 | 7.0 | |
| 合 計 | | 4,010,641 | 100.0 |



前年同期と比較して、義務的経費では福祉医療事業費等の減により、扶助費が2.2ポイント減少しております。また、投資的経費は1.1ポイント増加しており、災害復旧事業費が3億1千万円増加したことが主要因となっております。

<市税>

市税の各税目の収入済額を前年同期と比較すると、個人市民税が28,341万円、法人市民税が2,378万円、軽自動車税が892万円増加しており、固定資産税が22,219万円、市たばこ税が418万円、入湯税が14万円減少しております。

1人当たりの納税額を前年同期と比較すると、市民税が7,823円、軽自動車税が293円、市たばこ税が112円増加しており、固定資産税が2,721円減少しております。また、1世帯当たりの納税額については、市民税が13,771円、軽自動車税が443円増加しており、固定資産税が8,026円、市たばこ税が43円減少しております。

(単位：万円、%)

| 税 目 | 予 算 額 | 収 入 済 額 | 収 入 率 |
|-----------|---------|---------|-------|
| 市 民 税 | 263,200 | 262,947 | 99.9 |
| 個人市民税 | 213,200 | 203,774 | 95.6 |
| 法人市民税 | 50,000 | 59,173 | 118.3 |
| 固 定 資 産 税 | 421,932 | 421,396 | 99.9 |
| 軽 自 動 車 税 | 20,540 | 21,389 | 104.1 |
| 市 た ば こ 税 | 44,200 | 42,040 | 95.1 |
| 釦 産 税 | 0 | 0 | 0.0 |
| 入 湯 税 | 180 | 165 | 91.4 |
| 合 計 | 750,052 | 747,937 | 99.7 |

市民1人当たり・1世帯当たりの納税額
(令和8年3月31日)

人口 45,798人

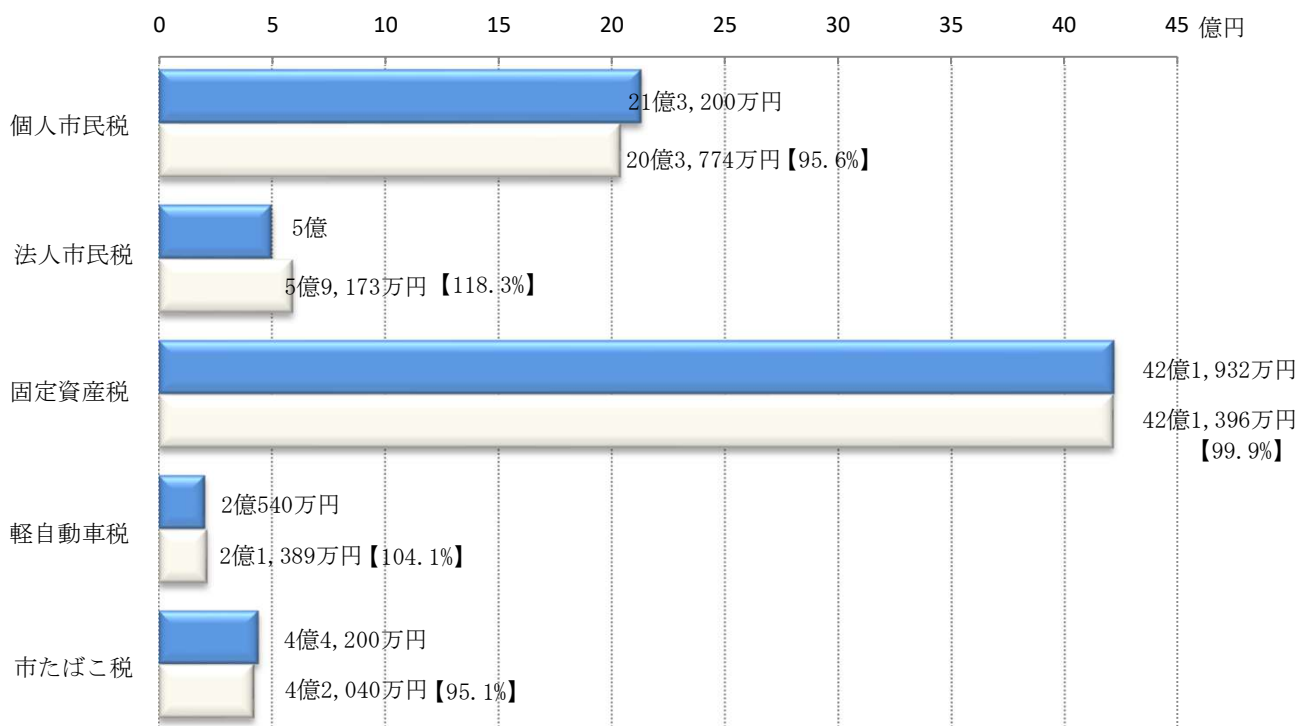
世帯 23,564世帯

| 税 目 | 1人当たり | 1世帯当たり |
|-----------|---------|----------|
| 市 民 税 | 57,415円 | 111,588円 |
| 固 定 資 産 税 | 92,012円 | 178,830円 |
| 軽 自 動 車 税 | 4,670円 | 9,077円 |
| 市 た ば こ 税 | 9,179円 | 17,841円 |

市税 予算と収納率

■ 予算額

■ 収入済額 (【 】内の数値は収納率)



<市債>

市債の残高は前年度末と比較して、46億7,913万円（15.0%）増加しています。主な要因としては、一般廃棄物処理施設整備事業（令和4年度、令和6年度借入分）の元金償還が挙げられます。

令和7年度末市債現在高見込（予算ベース）


（単位：万円、%）

| 区 分 | | 市債残高 | 構 成 比 |
|-------|---------------|-----------|-------|
| 普通債 | 土 木 | 484,177 | 13.5 |
| | 農 林 水 産 | 202,798 | 5.7 |
| | 教 育 | 628,403 | 17.5 |
| | 住 宅 | 247,991 | 6.9 |
| | 商 工 | 8,417 | 0.2 |
| | そ の 他 | 1,256,388 | 35.0 |
| | | 2,828,174 | 78.8 |
| 災害復旧債 | 土 木 | 18,483 | 0.5 |
| | 農 林 水 産 | 5,645 | 0.2 |
| | 教 育 | 1,960 | 0.1 |
| | 26,088 | 0.7 | |
| その他 | 転 貸 債 | 316 | 0.0 |
| | 減 税 補 て ん 債 | 330 | 0.0 |
| | 減 収 補 て ん 債 | 7,255 | 0.2 |
| | 臨 時 財 政 対 策 債 | 728,930 | 20.3 |
| | | 736,831 | 20.5 |
| 合 計 | 3,591,093 | 100.0 | |

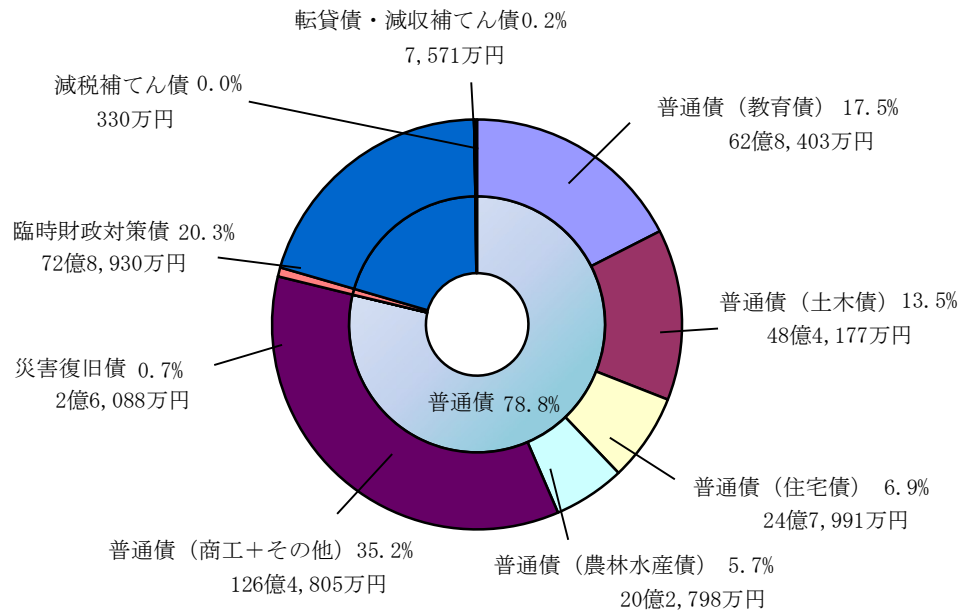
市債残高状況（予算ベース）

（単位：万円、%）

| 年 度 | 市債残高 | 前年比較 | 前年比 |
|--------|-----------|---------|-------|
| 令和2年度末 | 3,227,935 | △68,492 | 98.0 |
| 令和3年度末 | 3,158,352 | △69,583 | 97.8 |
| 令和4年度末 | 3,075,184 | △83,168 | 97.4 |
| 令和5年度末 | 2,985,599 | △89,585 | 97.1 |
| 令和6年度末 | 3,123,180 | 137,581 | 104.6 |
| 令和7年度末 | 3,591,093 | 467,913 | 115.0 |



令和7年度末 市債現在高見込（予算ベース）



<一時借入金>

| | |
|-------|------|
| 借入限度額 | 20億円 |
| 借入現在高 | 0円 |

能代市の管理する財産（令和7年度末見込）

| | | |
|------|-------------------|------------|
| 土地 | 1,855ヘクタール | |
| 建物 | 28万平方メートル | |
| 立木 | 10年生以上 | 71万立方メートル |
| 車両 | 192台 | |
| 出資金 | 3億4,279万円 | |
| 有価証券 | 4,608株 | |
| 基金 | 67億25万円 | |
| （内訳） | 財政調整基金 | 38億4,309万円 |
| | 減債基金 | 12億9,380万円 |
| | 公共施設解体基金 | 814万円 |
| | きみまち恋文基金 | 46万円 |
| | 地域振興基金 | 0万円 |
| | ふるさと納税基金 | 7億2,941万円 |
| | 福祉基金 | 2億1,816万円 |
| | 災害救助基金 | 1,250万円 |
| | 森林環境譲与税基金 | 4,367万円 |
| | 港湾利活用地域振興基金 | 3,335万円 |
| | 奨学基金 | 2億659万円 |
| | ふるさと人材育成・定住促進奨学基金 | 7,487万円 |
| | ふるさと創生基金 | 2億3,338万円 |
| | 学校教育施設整備基金 | 211万円 |
| | Jークレジット基金 | 73万円 |

【特別会計】

特定事業の経費や収入を取り扱う会計を特別会計といいます。

令和8年3月末現在、市には8の特別会計があり、8会計の予算額の合計は以下のとおりとなります。

令和7年度予算額 142億2,280万円

令和6年度からの繰越額

合計 142億2,280万円

○特別会計予算と収入済額・執行（支出）済額

(単位：万円)

| 特別会計名 | 予算額 | | | 収入済額 | 収入率 (%) | 執行(支出) 済額 | 執行率 (%) |
|--------------|-----------|-----------------|-----------|-----------|------------|--------------|------------|
| | 令和7年度 | 令和6年度 からの繰越額 | 合計 | | | | |
| 農業集落排水事業特別会計 | 2,139 | 0 | 2,139 | 311 | 14.5 | 2,030 | 94.9 |
| 浅内財産区特別会計 | 349 | 0 | 349 | 352 | 100.9 | 324 | 92.8 |
| 常盤財産区特別会計 | 365 | 0 | 365 | 368 | 100.8 | 328 | 89.9 |
| 鶴形財産区特別会計 | 131 | 0 | 131 | 132 | 100.8 | 104 | 79.4 |
| 檜山財産区特別会計 | 151 | 0 | 151 | 153 | 101.3 | 122 | 80.8 |
| 国民健康保険特別会計 | 525,441 | 0 | 525,441 | 492,235 | 93.7 | 510,378 | 97.1 |
| 後期高齢者医療特別会計 | 90,033 | 0 | 90,033 | 88,548 | 98.4 | 80,172 | 89.0 |
| 介護保険特別会計 | 803,671 | 0 | 803,671 | 678,008 | 84.4 | 678,845 | 84.5 |
| 合計 | 1,422,280 | 0 | 1,422,280 | 1,260,107 | 88.6 | 1,272,303 | 89.5 |

※端数処理により、合計、内訳、率が一致しないことがあります。