




# 紙類 (2回/月)


## 収集している紙類




新聞



雑誌類  
(チラシ、お菓子の紙箱などを含む)

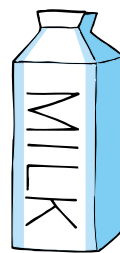


お菓子



ダンボール

紙パック  
(アルミが使われ  
ていないもの)



※ノート、メモ用紙、チラシはすべてリサイクルできます。雑誌類と一緒に縛って出してください。

## 排出方法

- ・自治会等で指定した資源ごみ回収ステーションに出してください。
- ・不純物（ビニール・セロファン・銀紙・金具など）を除き、それぞれを区分し、紙ひもでしっかり縛って出してください。

## 注意事項

- ・資源ごみ回収ステーション以外に紙類を出しても収集しませんのでご注意ください。
- ・紙パック内にアルミ加工がされているパックは、リサイクルできませんので燃えるごみの日に出してください。
- ・強い雨、ミズレの降っている場合は、なるべく次回の収集日に出してください。
- ・紙製容器包装<sup>①</sup>（12ページ参照）もリサイクルできるものもあります。雑誌類と一緒に縛って出してください。
- ・1月1日～3日の収集はお休みとなります。

## ● 質問のある紙類 ●

菓子箱（紙製）	開いて、雑誌類と一緒に縛って出してください。
チラシ	雑誌類と一緒に縛って出してください。
牛乳パック	洗って、開いて、乾かしてから出してください。
カタログ雑誌	ビニール・金具などを除いてから、雑誌類と一緒に縛って出してください。

紙ひもで縛る



資源ごみ回収ステーションに出してください。



## 環境衛生課からのお願い

以下の紙は、リサイクルできない紙です。燃えるごみの日に出してください。

- ・感熱紙（FAXの紙） ・窓のついた封筒 ・シール
- ・ビニールコート紙 ・汚れのついている紙 ・カーボン紙など
- ・印画紙 ・昇華転写紙 ・感熱紙 ・発泡紙