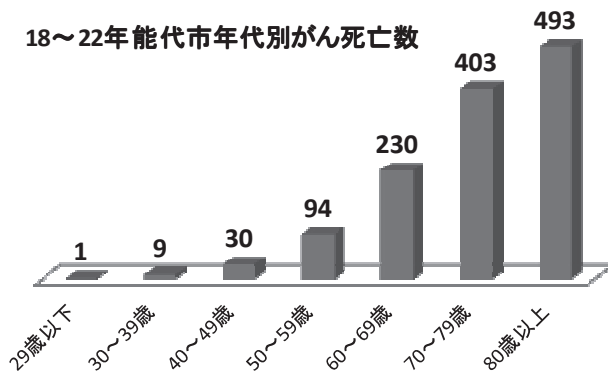



能代市部位別がん死亡者状況

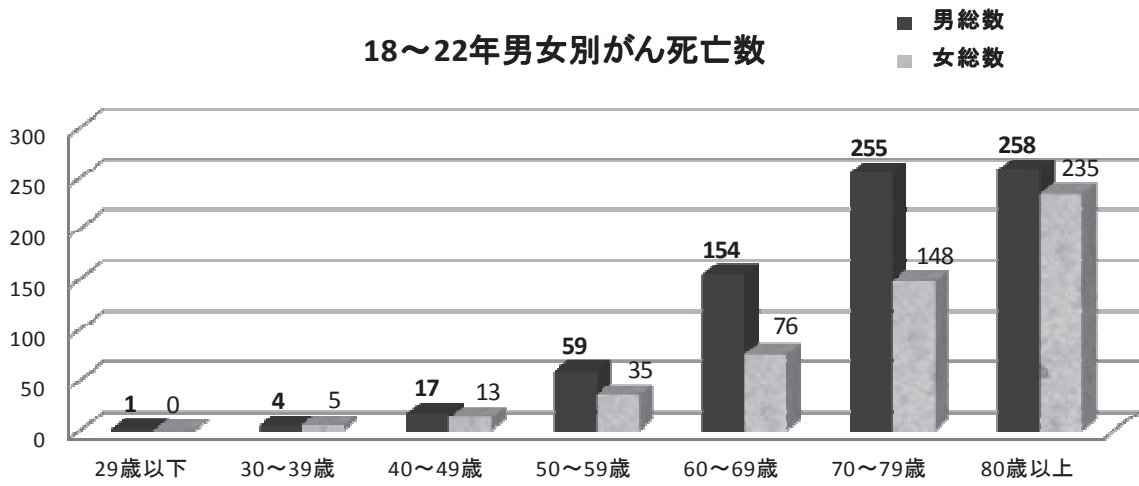
18～22年能代市年代別がん死亡数



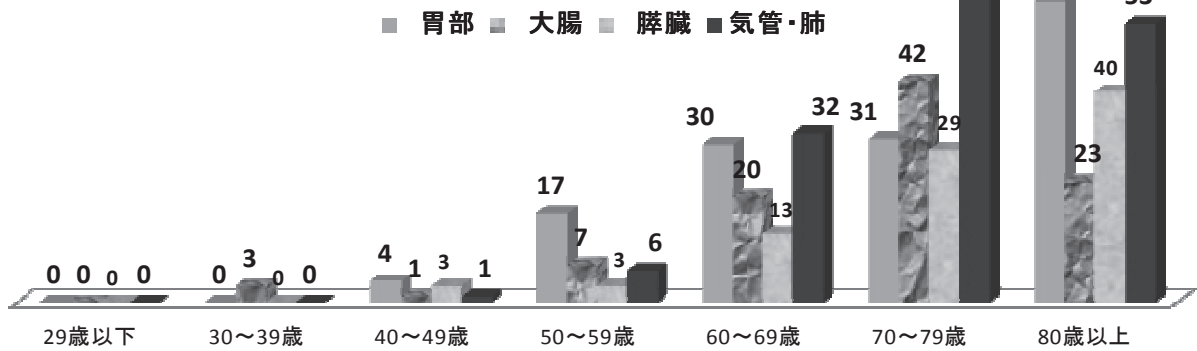
18～22年能代市男女別がん死亡割合



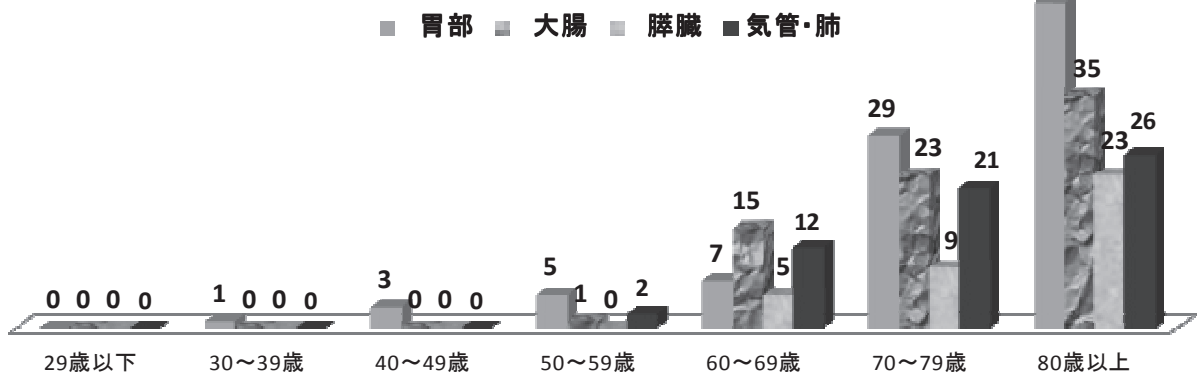
18～22年男女別がん死亡数



18～22年能代市男部位別がん死亡数



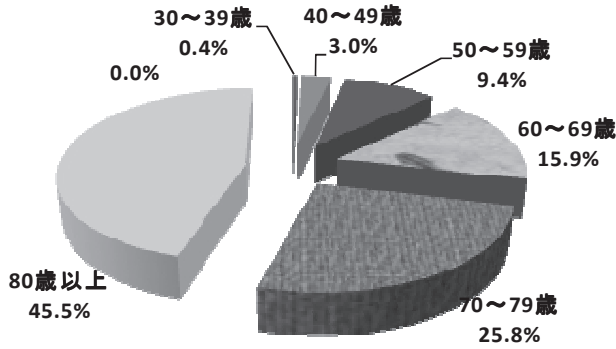
18～22年能代市女部位別がん死亡数



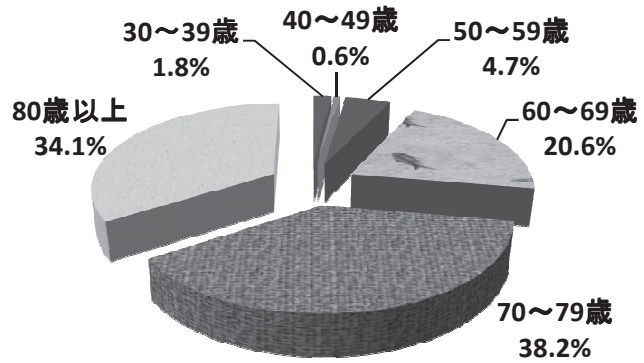
能代市部位別がん死亡者状況（18～22年合計）

	29歳以下	30～39歳	40～49歳	50～59歳	60～69歳	70～79歳	80歳以上	死亡総数
胃部	0	1	7	22	37	60	106	233
大腸	0	3	1	8	35	65	58	170
気管・肺	0	0	1	8	44	80	79	212
乳房	0	1	2	14	14	6	7	44
子宮	0	1	1	6	0	5	6	19

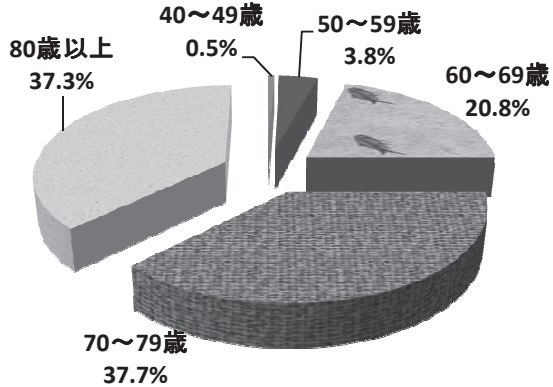
18～22年胃がん死亡状況



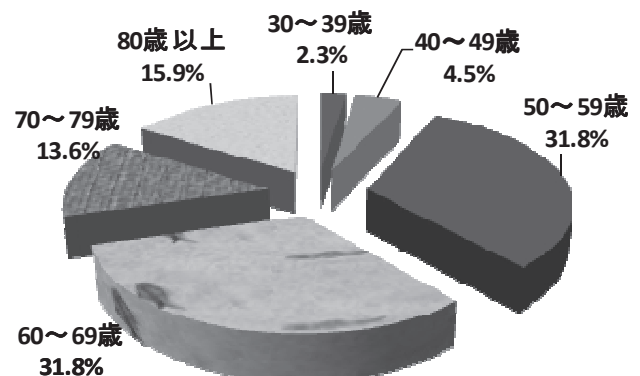
18～22年大腸がん死亡状況



18～22年肺がん死亡状況



18～22年乳がん死亡状況



自殺死亡率の推移

(人口10万対)

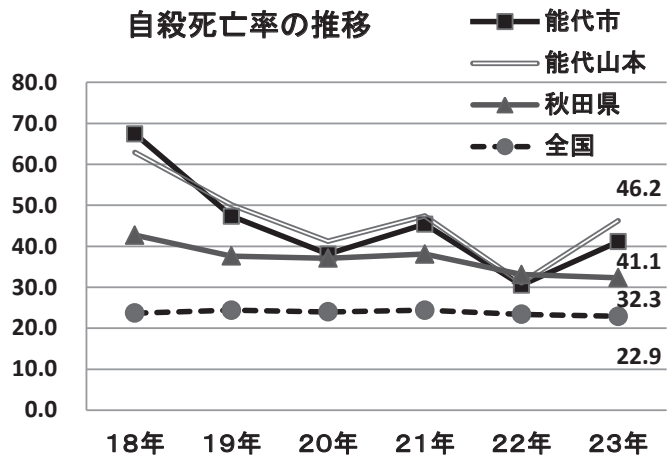
	能代市	能代山本	秋田県	全国
18年	67.4	62.9	42.7	23.7
19年	47.3	50.1	37.6	24.4
20年	38.1	41.2	37.1	24.0
21年	45.4	47.4	38.1	24.4
22年	30.5	31.1	33.1	23.4
23年	41.1	46.2	32.3	22.9

自殺死亡者数の推移

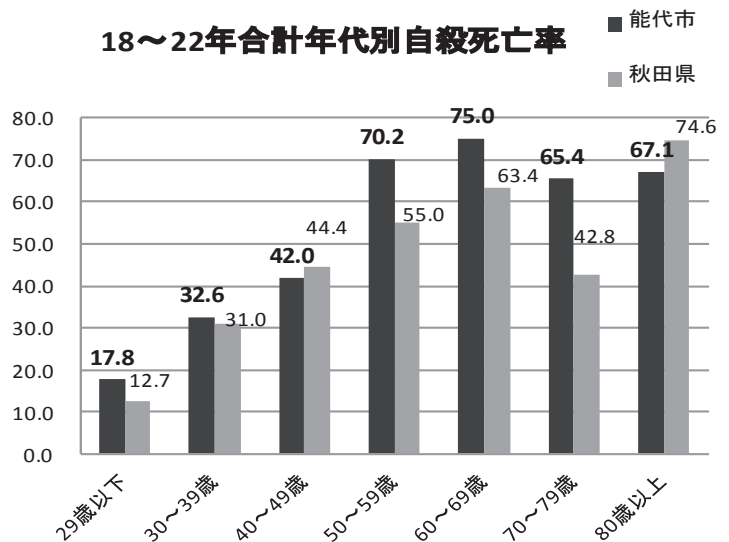
能代市

	男	女	能代計	能代山本	秋田県
18年	31	11	42	60	482
19年	21	8	29	47	420
20年	15	8	23	38	410
21年	22	5	27	43	416
22年	12	6	18	28	358
概23年	13	11	24	41	346

自殺死亡率の推移



18～22年合計年代別自殺死亡率



1) 年齢階級別自殺死亡率

能代市	18～22年自殺者数			人口 18～22年 4/1現在	自殺率 人口10万対
	男	女	計		
29歳以下	9	4	13	72,936	17.8
30～39歳	10	1	11	33,744	32.6
40～49歳	13	2	15	35,746	42.0
50～59歳	30	5	35	49,852	70.2
60～69歳	21	9	30	46,659	64.3
70～79歳	10	8	18	45,857	39.3
80歳以上	8	9	17	26,837	63.3
総数	101	38	139	311,631	44.6

18～22年合計男女別自殺死亡者割合

