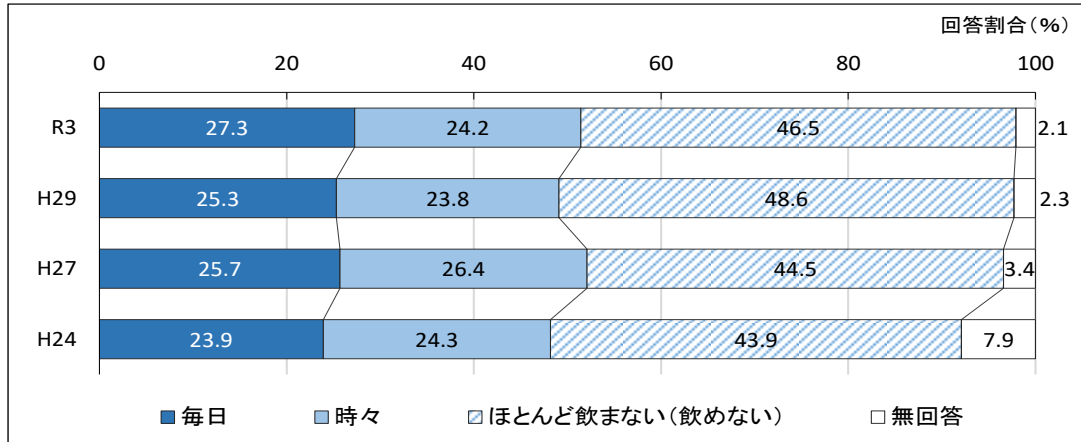


⑤ お酒について

(28) お酒をどのくらいの頻度で飲みますか。

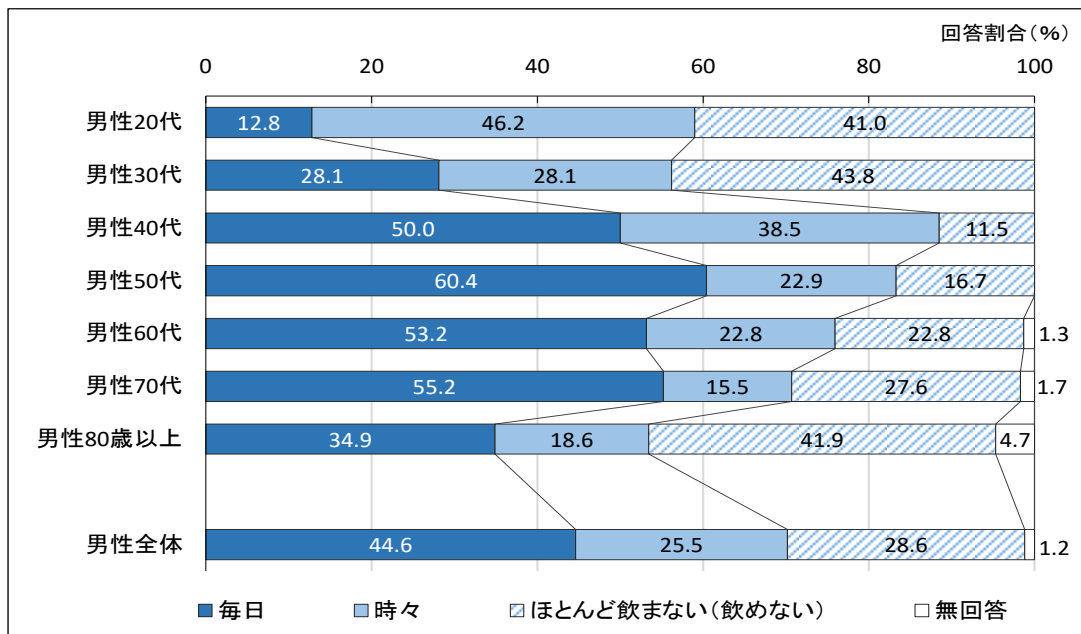
「ほとんど飲まない(飲めない)」の割合が46.5%でもっとも高く、「毎日」は27.3%、「時々」は24.2%となった。

前回調査と比べると、「毎日」と「時々」の割合が上昇した一方、「ほとんど飲まない(飲めない)」の割合は低下しており、飲酒機会が増加している様子がうかがえた。

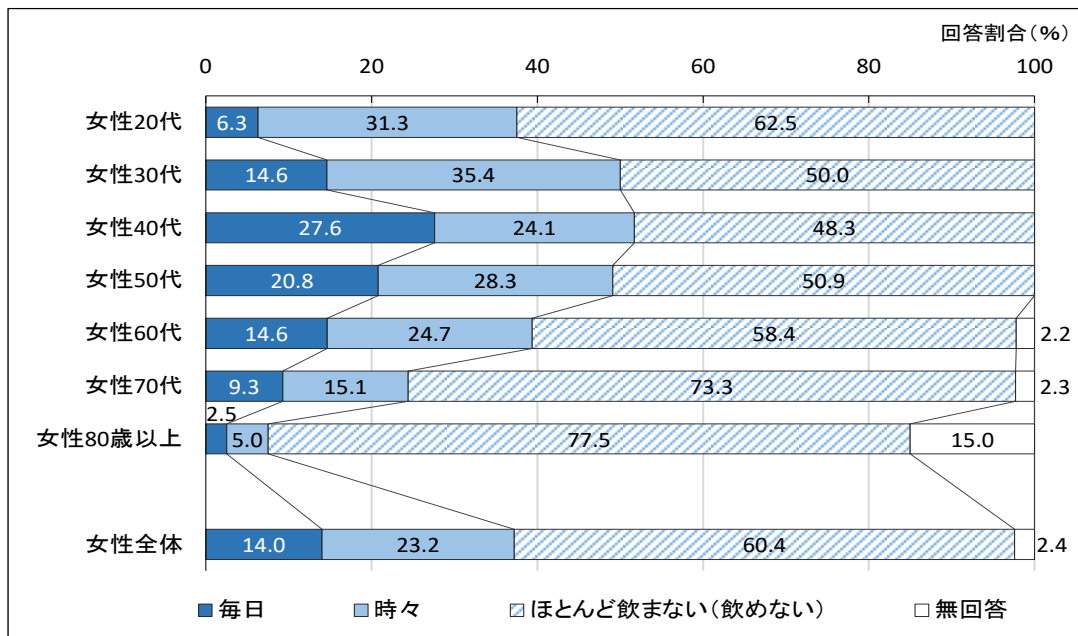


男性全体では、「毎日」の割合が4割台、「時々」が2割台となった一方、「ほとんど飲まない(飲めない)」は2割台となった。

年代別にみると、「毎日」の割合は40代から70代までの各年代で5割以上と、特に高くなっている。



女性全体では、「毎日」の割合は1割台、「時々」は2割台となり、「ほとんど飲まない(飲めない)」が6割台でもっとも高くなった。
 年代別にみると、「毎日」の割合は40代と50代で2割台と高くなっている。

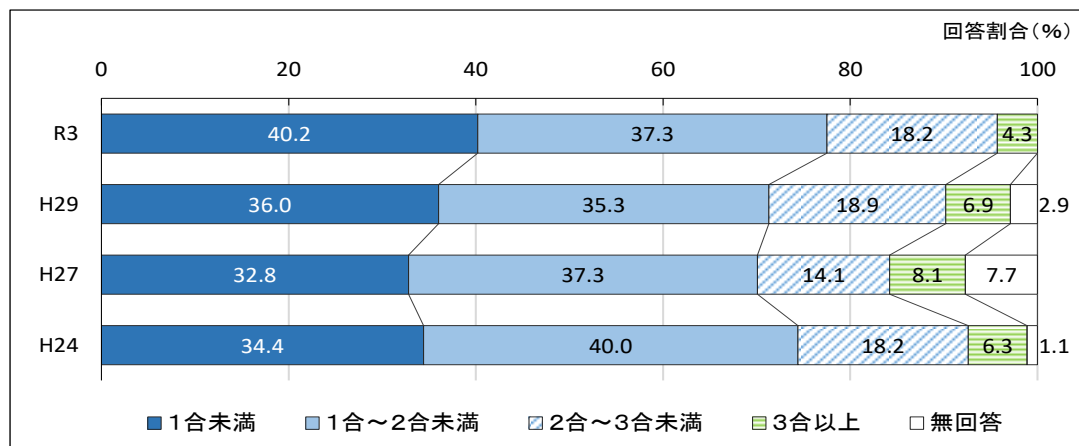


(29) (28)で「1. 毎日」、「2. 時々」とお答えになった方にお聞きします。1回当たり平均してどのくらいの量をお飲みになりますか。

※日本酒1合(180mlの目安:ビール500ml、焼酎(35度)80ml
ウイスキーダブル80ml、ワイン240ml

「1合未満」の割合が40.2%でもっとも高く、次いで「1合～2合未満」が37.3%で続き、「2合～3合未満」は18.2%、「3合以上」は4.3%となった。

前回調査と比べると、「1合未満」と「1合～2合未満」の割合が上昇した一方、「2合～3合未満」と「3合以上」は低下しており、飲酒量には減少傾向がうかがえた。



年代別にみると、40代、50代、70代では「1合～2合未満」の割合がもっとも高く、その他の年代では「1合未満」の割合がもっとも高くなった。

性別にみると、男性では「1合～2合未満」、女性では「1合未満」がそれぞれもっとも高い割合となるなど、飲酒量は男性の方が高い傾向がうかがえた。

