

# 経営比較分析表（令和2年度決算）

秋田県 能代市

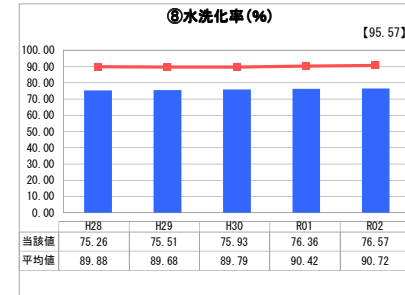
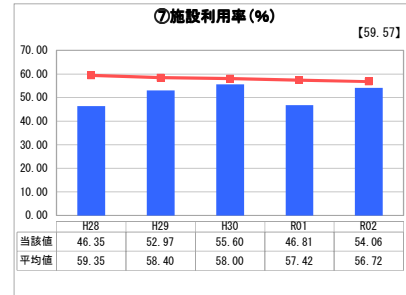
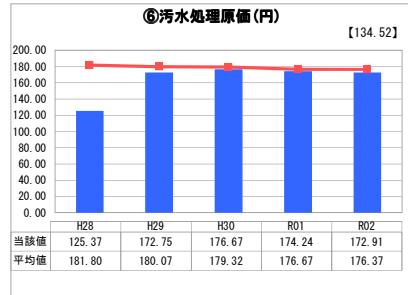
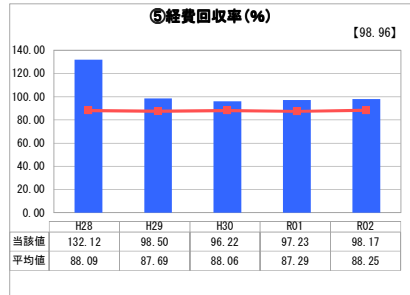
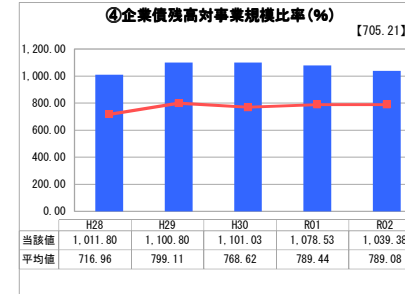
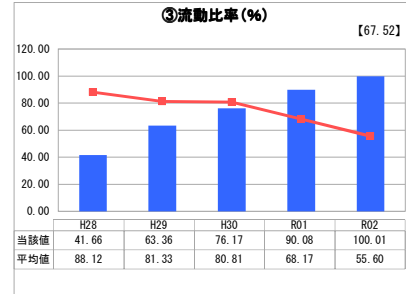
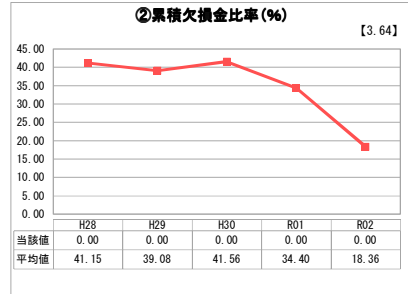
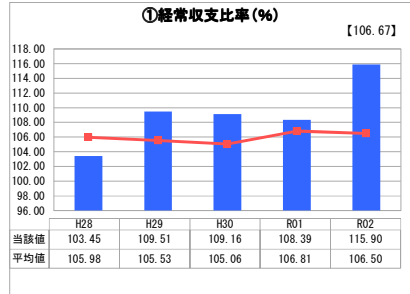
業務名	業種名	事業名	類似団体区分	管理者の情報
法適用	下水道事業	公共下水道	Cc1	非設置
資金不足比率(%)	自己資本構成比率(%)	普及率(%)	有収率(%)	1か月20 <sup>3</sup> 当たり家庭料金(円)
-	46.89	51.25	70.25	3,401

人口(人)	面積(km <sup>2</sup> )	人口密度(人/km <sup>2</sup> )
51,409	426.95	120.41
処理区域内人口(人)	処理区域面積(km <sup>2</sup> )	処理区域内人口密度(人/km <sup>2</sup> )
26,137	9.00	2,904.11

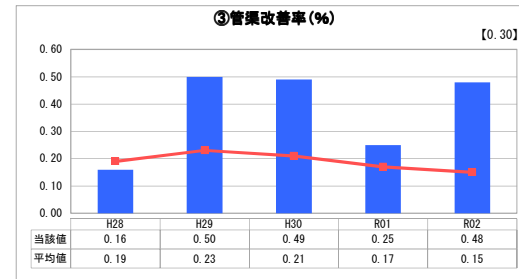
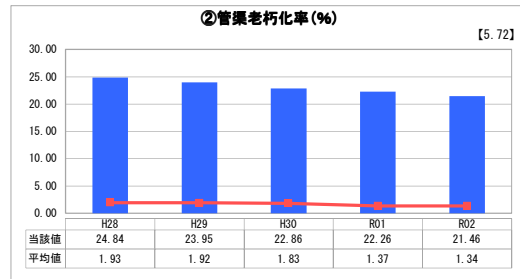
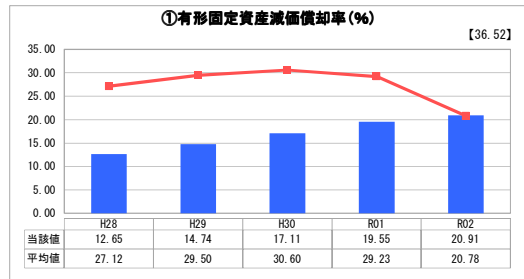
**グラフ凡例**

- 当該団体値(当該値)
- 類似団体平均値(平均値)
- 【】 令和2年度全国平均

## 1. 経営の健全性・効率性



## 2. 老朽化の状況



## 分析欄

### 1. 経営の健全性・効率性について

公共下水道については、平成24年度より地方公営企業法を適用している。  
 使用料収入については、面整備を進めていることから家庭用については伸びており、営業用については近年低下傾向がみられたが、今年度は増加している。また、経費については終末処理場やポンプ場の包括的民間委託を実施するなどある程度の規模でコスト縮減につながる施策は実施済みであり、これと同規模以上のコスト縮減を見込める施策については検討に至っていない。これらの結果から経常収支比率、経費回収率上昇傾向と汚水処理原価の低下傾向がみられる。

今後は、増収につながる水洗化率の向上にむけた取り組みを検討するとともに管渠の維持管理に係る先駆的な取り組みを参考にするとともに収支改善に取り組んでいく。

施設整備においては、終末処理場の改築など複数年に及ぶ大規模建設改良事業が完了した。下水道普及率が前年度から若干伸びたため、施設利用率の数値が5割を超えた状況となっているほか、企業債残高対事業規模比率が減少した。

今後も経営を圧迫することのないよう、限られた財源の中で事業計画や経営戦略と整合性を図りながら、適切な投資を実施していく。

### 2. 老朽化の状況について

平成24年度から老朽管が多く布設されている市内中心部の合流式下水道区域内にある下水道管を、目視あるいはテレビカメラで詳細に調査を行い、この調査結果に基づき、平成27年度に長寿命化計画を策定し、改良事業費の平準化を図りながら平成29年度から老朽下水道管の改修工事に着手している。今後も対策を継続していく。

## 全体総括

平成28年度から料金改定を行い使用料の引き上げを行ったものの、収益面ではこれまでに実施してきた建設改良事業に伴う減価償却費や企業債利息、施設等の維持管理費の増加が予想され、将来的な財源不足が懸念される。

施設整備においても、区域拡大や老朽施設の更新、増え続ける企業債償還金により、将来的に補てん財源不足が懸念される。

策定した経営戦略を基に、引き続き収益構造の改善、経営の効率化に取り組んでいく。

※ 「経常収支比率」、「累積欠損金比率」、「流動比率」、「有形固定資産減価償却率」及び「管渠老朽化率」については、法非適用企業では算出できないため、法適用企業のみ類似団体平均値及び全国平均を算出しています。