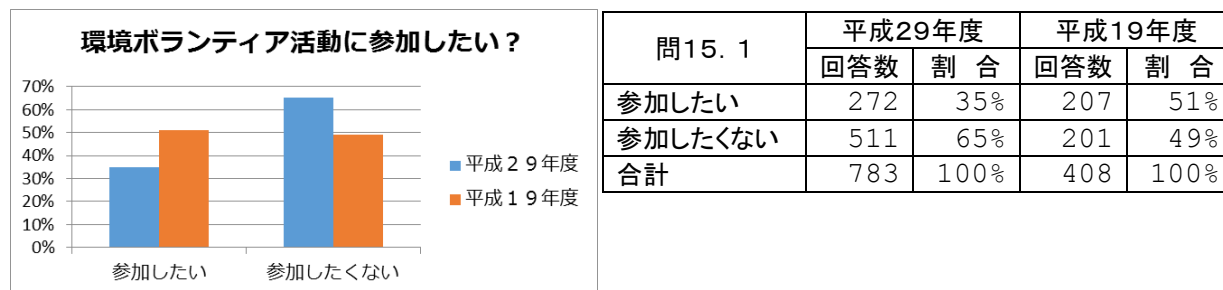


V 環境に関するボランティアについて（問15）

問15 環境ボランティア活動について

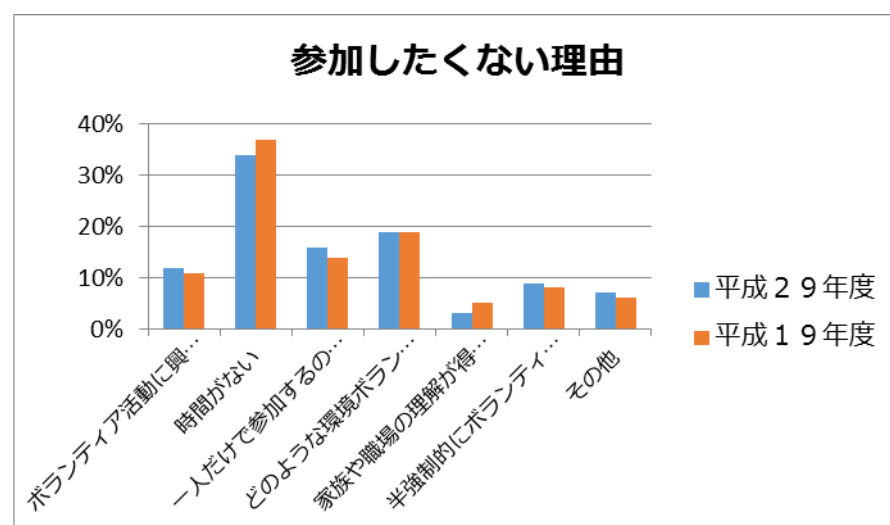
問15.1 あなたは環境に関するボランティア活動に参加したいと思いますか

ボランティア活動への参加は、「参加したくない」が65%、「参加したい」が35%で、前回調査では「参加したい」が51%だったが、今回調査で逆転した結果となった。



問15.2 15.1で参加したくないと答えた方の理由（複数回答）

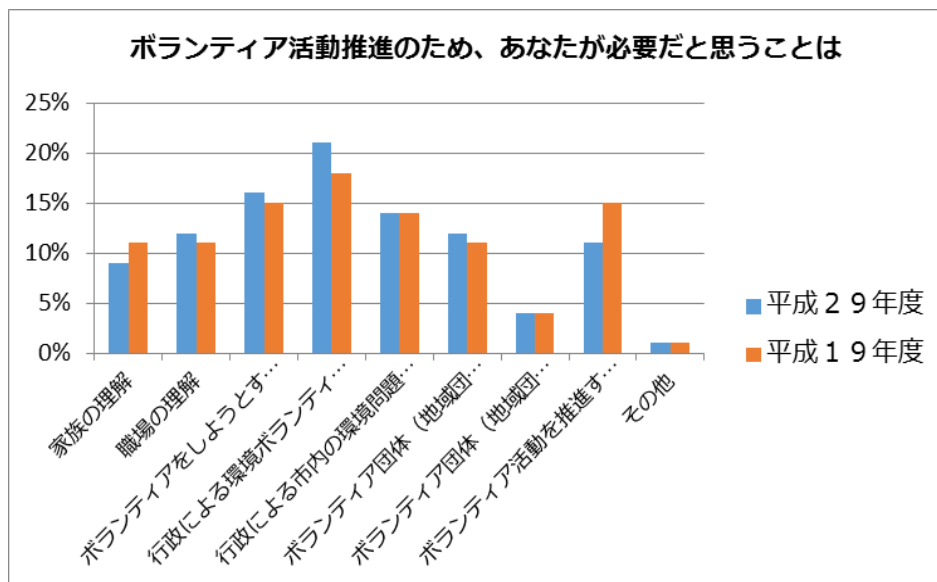
参加したくない理由として最も多かった回答は「時間がない」で、最も少なかった回答は「家族や職場の理解が得られない」だった。前回調査に比較して、1~3%の変動はあるものの、大きな変動は見られない。



問15.2	平成29年度		平成19年度	
	回答数	割合	回答数	割合
ボランティア活動に興味がない	108	12%	38	11%
時間がない	294	34%	137	37%
一人だけで参加するのは気が引ける	138	16%	52	14%
どのような環境ボランティア活動が市内で行われているかわからないので行動を起こせない	162	19%	71	19%
家族や職場の理解が得られない	22	3%	19	5%
半強制的にボランティア活動をさせられるから	82	9%	30	8%
その他	57	7%	21	6%
合計	863	100%	368	100%

問 15.3 環境に関するボランティア活動を推進するために、あなたが必要だと思う項目は何ですか（複数回答）

環境ボランティア活動に必要と思う項目で最も多かった回答は「行政による環境ボランティア活動に関する情報提供」で、最も少なかった回答は「ボランティア団体（地域団体も含む）が行う事務処理への支援」であった。前回調査に比較して、1～4%の変動はあるものの、それほど大きな変動は見られない。



問15(3)	平成29年度		平成19年度	
	回答数	割合	回答数	割合
家族の理解	155	9%	119	11%
職場の理解	209	12%	122	11%
ボランティアをしようとする場合の相談窓口や支援体制の充実	290	16%	166	15%
行政による環境ボランティア活動に関する情報提供	374	21%	202	18%
行政による市内の環境問題に関する継続的な情報提供	259	14%	152	14%
ボランティア団体への財政支援	210	12%	122	11%
ボランティア団体が行う事務処理への支援	80	4%	48	4%
ボランティア活動を推進するリーダーの育成	208	11%	172	15%
その他	20	1%	13	1%
合計	1805	100%	1116	100%