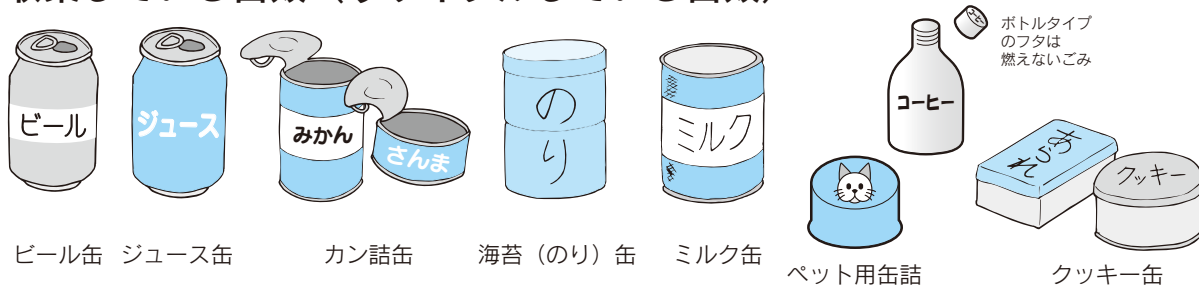


アルミ スチール 缶類 (2回/月)

収集している缶類 (リサイクルしている缶類)



排出方法

- 自治会等で指定した資源ごみ回収ステーションにあるネットに入れてください。

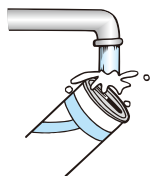
注意事項

- 資源ごみ回収ステーション以外に缶類を出しても収集しませんのでご注意ください。
- 中を軽く洗い、空にしてから出してください。
- フタのあるものは、必ずフタを外し中が見えるようにして出してください。
- 缶以外のもの (タバコ、プラスチック、ガラス、注射器など) は、絶対に入れないでください。
- フタが缶と同じ種類 (アルミ又はスチール) の場合は、同じネットに入れて出してください。(ただし、ボトルタイプの缶のフタは、燃えないゴミの日に出してください。)
- プラスチック製のフタは容器包装プラスチックになります。(表示 を確認してください。)
- 1月1日~3日の収集はお休みとなります。


● 質問のある缶類 ●

ビール缶、ジュース缶	中を軽く洗い、空にしてから出してください。
大きいビール缶 (2リットル以上)	プラスチック類を外して出してください。
カン詰缶 (ペット用缶詰も)	油汚れを落としてください。フタも同様です。汚れが落ちない場合は「燃えないゴミ」へ出してください。
のり缶、ミルク缶	フタを外し、中が見えるようにして出してください。
ドラム缶	処理できません。販売店又はスクラップ業者へ依頼してください。

軽く水洗いしましょう。



資源ごみ回収ステーションにあるネットに入れてください。



環境衛生課からのお願い

以下の缶は、リサイクルできない缶です。

必ずルールを守り指定ごみ袋に入れて燃えないゴミの日に出してください。

- ・オイル缶 ・塗料缶 ・食用油缶 ・スプレー缶
- ・一斗缶以上の大きい缶 ・入浴剤の缶 ・汚れのひどい缶