




紙類 (2回/月)


収集している紙類




新聞



雑誌類
(チラシ、お菓子の紙箱などを含む)



お菓子



ダンボール

紙パック
(アルミが使われ
ていないもの)




※ノート、メモ用紙、チラシはすべてリサイクルできます。雑誌類と一緒に紙ひもで縛って出してください。

排出方法

- ・自治会等で指定した**資源ごみ回収ステーション**に出してください。
- ・不純物（ビニール・セロファン・銀紙・金具など）を除き、それぞれを区分し、**紙ひも**でしっかり縛って出してください。

注意事項

- ・資源ごみ回収ステーション以外に紙類を出しても収集しませんのでご注意ください。
- ・紙パック内にアルミ加工がされているパックは、リサイクルできませんので**燃えるごみの日**に出してください。
- ・強い雨、ミゾレの降っている場合は、なるべく次回の収集日に出してください。
- ・紙製容器包装  (12ページ参照) もリサイクルできるものもあります。雑誌類と一緒に縛って出してください。
- ・1月1日～3日の収集はお休みとなります。

● 質問のある紙類 ●

菓子箱（紙製）	開いて、雑誌類と一緒に縛って出してください。
チラシ	雑誌類と一緒に縛って出してください。
牛乳パック	洗って、開いて、乾かしてから出してください。
カタログ雑誌	ビニール・金具などを除いてから、雑誌類と一緒に縛って出してください。

紙ひもで縛る



資源ごみ回収ステーションに出してください。



環境衛生課からのお願い

以下の紙は、リサイクルできない紙です。
指定ごみ袋に入れて**燃えるごみの日**に出してください。

- ・感熱紙（FAXの紙） ・ 窓のついた封筒 ・ シール
- ・ビニールコート紙 ・ 汚れのついている紙 ・ カーボン紙など
- ・印画紙 ・ 昇華転写紙 ・ 感熱紙 ・ 発泡紙