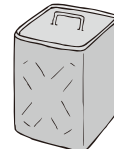
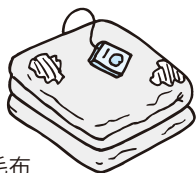

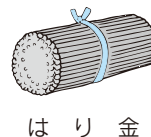


燃えないごみ (能代地域 2回/月) (ニツ井地域 1回/月)

代表的な燃えないごみ



排出方法

- ・透明の青色指定ごみ袋で出してください。袋に入らないごみは粗大ごみとなります。
- ・指定ごみ袋には必ず世帯主名をフルネームで記入してください。

注意事項

- ・世帯主名の記入されていない指定ごみ袋は収集しませんのでご注意ください。
- ・1回にごみとして出せる量は**3袋まで**です。
- ・引っ越しなどに伴う多量のごみは、収集できませんので次により問い合わせください。

能代地域 環境衛生課清掃係 (☎89-2176)

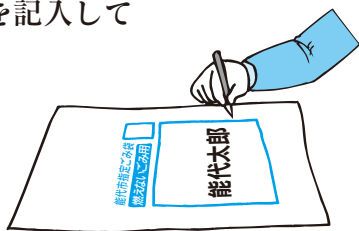
ニツ井地域 環境産業課 (☎73-5579)

- ・1月1日～3日の収集はお休みとなります。


● 質問のある燃えないごみ ●

ガラス類	そのまま出すと、危険な場合は内袋等に対応してください。(割れガラス等)
スプレー缶	必ず大きな穴を開けてから出してください。
はりがね はりがねハンガー コード類	長さ10cm以内に切って出してください。 はりがねハンガーは、ホームセンター等で専用の切断器具が販売されています。
電気毛布	指定袋に入れて出してください。コードは10cm以内に切ってください。
油のビン 食用油の缶 塗料缶	中身を空にしてから出してください。 側面についているよごれや中身は、拭き取ってから出してください。
小型家電	ドライヤー・トースター等袋に入るもの(電池は必ず取り除きコードは10cm以内に切ってください)。 使用済小型電子機器(こでん)回収ボックスもご利用ください。(16ページ参照)

世帯主名を記入して



ごみステーションへ



環境衛生課からのお願い

- ・スプレー缶を出す際は、**中身をすべて使い切り、屋外の風通しの良い所で噴射口から音がなくなるまでガスを抜いてから必ず大きな穴を開けて**出してください。